

**Platnik** URZĄD MIEJSKI, Ul. Kcyńska 12, 89-200 SZUBIN

Załącznik nr 1  
do protokołu kontroli  
z dnia 25.01.2008r.

<b>NIP</b>	<b>REGON</b>	<b>PESEL</b>
5621004534	000526802	
Stopa procentowa na ubezpieczenie wypadkowe		0,97%

<b>M - c / Rok</b>
05/2005

**Miesięczne zestawienie różnic pomiędzy danymi zaewidencjonowanymi na kontach ubezpieczonych a ustaleniami kontroli w zakresie składek na ubezpieczenia społeczne i na ubezpieczenie zdrowotne**

L.p.	Nazwisko i imię	Rodzaj ubezpieczenia	Dane zaewidencjonowane		Dane wynikające z ustaleń kontroli		Różnica w kwocie składek	
	Identyfikator		Podstawa wymiaru w zł	Kwota w zł	Podstawa wymiaru w zł	Kwota w zł	Na dobro ZUS w zł	Na dobro płatnika w zł
	Kod tytułu ubezpieczeń							
1	[REDACTED]	Emerytalne	0,00	0,00	420,00	81,98	81,98	0,00
		Rentowe		0,00		54,60	54,60	0,00
	[REDACTED]	Chorobowe	0,00	0,00	0,00	0,00	0,00	0,00
		Wypadkowe	0,00	0,00	0,00	0,00	0,00	0,00
	12 11 00	Zdrowotne	0,00	0,00	420,00	35,70	35,70	0,00
			<b>Razem</b>	<b>0,00</b>	<b>x</b>	<b>172,28</b>	<b>172,28</b>	<b>0,00</b>
2	[REDACTED]	Emerytalne	220,00	42,94	220,00	42,94	0,00	0,00
		Rentowe		28,60		28,60	0,00	0,00
	[REDACTED]	Chorobowe	0,00	0,00	0,00	0,00	0,00	0,00
		Wypadkowe	0,00	0,00	220,00	2,13	2,13	0,00
	04 12 10	Zdrowotne	184,23	15,66	184,23	15,66	0,00	0,00
			<b>Razem</b>	<b>87,20</b>	<b>x</b>	<b>89,33</b>	<b>2,13</b>	<b>0,00</b>
3	[REDACTED]	Emerytalne	500,00	97,60	500,00	97,60	0,00	0,00
		Rentowe		96,20		65,00	0,00	31,20
	[REDACTED]	Chorobowe	0,00	0,00	0,00	0,00	0,00	0,00
		Wypadkowe	0,00	0,00	500,00	4,85	4,85	0,00
	04 12 00	Zdrowotne	418,70	35,59	418,70	35,59	0,00	0,00
			<b>Razem</b>	<b>198,19</b>	<b>x</b>	<b>203,04</b>	<b>4,85</b>	<b>0,00</b>

-30/06

Szubin, dnia 25.01.2008r.

<b>RAZEM :</b>	Emerytalne	81,98	0,00
	Rentowe	54,60	0,00
	Chorobowe	0,00	0,00
	Wypadkowe	6,98	0,00
	Zdrowotne	35,70	0,00

02005  
INSPEKTOR KONTROLI  
Zakładu Ubezpieczeń Społecznych  
*Alexander Dymian*

**Płatnik** URZĄD MIEJSKI, Ul. Kcyńska 12, 89-200 SZUBIN

Załącznik nr 1  
do protokołu kontroli  
z dnia 25.01.2008r.

<b>NIP</b>	<b>REGON</b>	<b>PESEL</b>
5621004534	000526802	
Stopa procentowa na ubezpieczenie wypadkowe		0,97%

<b>M - c / Rok</b>
06/2005

**Miesięczne zestawienie różnic pomiędzy danymi zaewidencjonowanymi na kontach ubezpieczonych a ustaleniami kontroli w zakresie składek na ubezpieczenia społeczne i na ubezpieczenie zdrowotne**


L.p.	Nazwisko i imię	Rodzaj ubezpieczenia	Dane zaewidencjonowane		Dane wynikające z ustaleń kontroli		Różnica w kwocie składek	
	Identyfikator		Podstawa wymiaru w zł	Kwota w zł	Podstawa wymiaru w zł	Kwota w zł	Na dobro ZUS w zł	Na dobro płatnika w zł
	Kod tytułu ubezpieczeń							
1	██████████	Emerytalne	18,00	3,52	18,00	3,52	0,00	0,00
		Rentowe		2,34		2,34	0,00	0,00
	██████████	Chorobowe	0,00	0,00	0,00	0,00	0,00	0,00
		Wypadkowe	0,00	0,00	18,00	0,17	0,17	0,00
	04 12 00	Zdrowotne	15,07	1,28	15,07	1,28	0,00	0,00
		<del>██████████</del>	<b>Razem</b>	<b>7,14</b>	<b>x</b>	<b>7,31</b>	<b>0,17</b>	<b>0,00</b>
2	██████████	Emerytalne	750,00	111,64	750,00	111,64	0,00	0,00
		Rentowe		74,34		74,34	0,00	0,00
	██████████	Chorobowe	0,00	0,00	0,00	0,00	0,00	0,00
		Wypadkowe	0,00	0,00	750,00	7,28	7,28	0,00
	04 12 10	Zdrowotne	658,06	55,94	658,06	55,94	0,00	0,00
		<del>██████████</del>	<b>Razem</b>	<b>261,48</b>	<b>x</b>	<b>268,76</b>	<b>7,28</b>	<b>0,00</b>
3	██████████	Emerytalne	0,00	0,00	420,00	81,98	0,00	0,00
		Rentowe		0,00		54,60	0,00	0,00
	██████████	Chorobowe	0,00	0,00	0,00	0,00	0,00	0,00
		Wypadkowe	0,00	0,00	0,00	0,00	0,00	0,00
	12 11 00	Zdrowotne	0,00	0,00	420,00	35,70	0,00	0,00
		<del>██████████</del>	<b>Razem</b>	<b>0,00</b>	<b>x</b>	<b>172,28</b>	<b>0,00</b>	<b>0,00</b>
4	██████████	Emerytalne	220,00	42,94	220,00	42,94	0,00	0,00
		Rentowe		28,60		28,60	0,00	0,00
	██████████	Chorobowe	0,00	0,00	0,00	0,00	0,00	0,00
		Wypadkowe	0,00	0,00	220,00	2,13	2,13	0,00
	04 12 10	Zdrowotne	184,23	15,66	184,23	15,66	0,00	0,00
		<del>██████████</del>	<b>Razem</b>	<b>87,20</b>	<b>x</b>	<b>89,33</b>	<b>2,13</b>	<b>0,00</b>

5	[REDACTED]	Emerytalne		7,54		7,54	0,00	0,00
		Rentowe	38,63	5,02	38,64	5,02	0,00	0,00
	[REDACTED]	Chorobowe	0,00	0,00	0,00	0,00	0,00	0,00
		Wypadkowe	0,00	0,00	38,64	0,37	0,37	0,00
	04 12 00	Zdrowotne	32,35	2,75	32,35	2,75	0,00	0,00
		<del>XXXXXXXXXX</del>	<b>Razem</b>	<b>15,31</b>	<b>x</b>	<b>15,68</b>	<b>0,37</b>	<b>0,00</b>
6	[REDACTED]	Emerytalne		6,40		6,40	0,00	0,00
		Rentowe	32,80	4,26	32,80	4,26	0,00	0,00
	[REDACTED]	Chorobowe	0,00	0,00	0,00	0,00	0,00	0,00
		Wypadkowe	0,00	0,00	32,80	0,32	0,32	0,00
	04 12 10	Zdrowotne	27,47	2,33	27,47	2,33	0,00	0,00
		<del>XXXXXXXXXX</del>	<b>Razem</b>	<b>12,99</b>	<b>x</b>	<b>13,31</b>	<b>0,32</b>	<b>0,00</b>
7	[REDACTED]	Emerytalne		694,92		324,30	0,00	370,62
		Rentowe	3 560,00	462,80	1 661,38	215,98	0,00	246,82
	[REDACTED]	Chorobowe	3 560,00	87,22	1 661,38	40,70	0,00	46,52
		Wypadkowe	3 560,00	34,53	1 661,38	16,12	0,00	18,41
	01 10 00	Zdrowotne	2 893,92	245,98	2 445,12	207,84	0,00	38,14
		<del>XXXXXXXXXX</del>	<b>Razem</b>	<b>1 525,45</b>	<b>x</b>	<b>804,94</b>	<b>0,00</b>	<b>720,51</b>

-30/06

Szubin, dnia 25.01.2008r.

RAZEM :	Emerytalne	81,98	370,62
	Rentowe	54,60	246,82
	Chorobowe	0,00	46,52
	Wypadkowe	10,27	18,41
	Zdrowotne	35,70	38,14



<b>Platnik</b>	URZĄD MIEJSKI , Ul. Kcyńska 12, 89-200 SZUBIN
----------------	---

Załącznik nr 1  
do protokołu kontroli  
z dnia 25.01.2008r.

<b>NIP</b>	<b>REGON</b>	<b>PESEL</b>	<b>M - c / Rok</b>
5621004534	000526802		07/2005
Stopa procentowa na ubezpieczenie wypadkowe		0,97%	

**Miesięczne zestawienie różnic pomiędzy danymi zaewidencjonowanymi na kontach ubezpieczonych a ustaleniami kontroli w zakresie składek na ubezpieczenia społeczne i na ubezpieczenie zdrowotne**

L.p.	Nazwisko i imię	Rodzaj ubezpieczenia	Dane zaewidencjonowane		Dane wynikające z ustaleń kontroli		Różnica w kwocie składek	
	Identyfikator		Podstawa wymiaru w zł	Kwota w zł	Podstawa wymiaru w zł	Kwota w zł	Na dobro ZUS w zł	Na dobro płatnika w zł
	Kod tytułu ubezpieczeń							
1	[REDAKTOWANE]	Emerytalne	0,00	0,00	420,00	81,98	81,98	0,00
		Rentowe		0,00		54,60	54,60	0,00
	[REDAKTOWANE]	Chorobowe	0,00	0,00	0,00	0,00	0,00	0,00
		Wypadkowe	0,00	0,00	0,00	0,00	0,00	0,00
	12 11 00	Zdrowotne	0,00	0,00	420,00	35,70	35,70	0,00
			<b>Razem</b>	<b>0,00</b>	<b>x</b>	<b>172,28</b>	<b>172,28</b>	<b>0,00</b>
2	[REDAKTOWANE]	Emerytalne	220,00	42,94	220,00	42,94	0,00	0,00
		Rentowe		28,60		28,60	0,00	0,00
	[REDAKTOWANE]	Chorobowe	0,00	0,00	0,00	0,00	0,00	0,00
		Wypadkowe	0,00	0,00	220,00	2,13	2,13	0,00
	04 12 10	Zdrowotne	184,23	15,66	184,23	15,66	0,00	0,00
			<b>Razem</b>	<b>87,20</b>	<b>x</b>	<b>89,33</b>	<b>2,13</b>	<b>0,00</b>

-30/06

Szubin, dnia 25.01.2008r.

<b>RAZEM :</b>	Emerytalne	81,98	0,00
	Rentowe	54,60	0,00
	Chorobowe	0,00	0,00
	Wypadkowe	2,13	0,00
	Zdrowotne	35,70	0,00

02005  
INSPEKTOR KONTROLI  
Zakład Ubezpieczeń Społecznych  
*Alexander Dymian*

<b>Platnik</b>	URZĄD MIEJSKI, Ul. Kcyńska 12, 89-200 SZUBIN
----------------	--

Załącznik nr 1  
do protokołu kontroli  
z dnia 25.01.2008r.

<b>NIP</b>	<b>REGON</b>	<b>PESEL</b>
5621004534	000526802	
Stopa procentowa na ubezpieczenie wypadkowe		0,97%

<b>M - c / Rok</b>
08/2005

**Miesięczne zestawienie różnic pomiędzy danymi zaewidencjonowanymi na kontach ubezpieczonych a ustaleniami kontroli w zakresie składek na ubezpieczenia społeczne i na ubezpieczenie zdrowotne**

L.p.	Nazwisko i imię	Rodzaj ubezpieczenia	Dane zaewidencjonowane		Dane wynikające z ustaleń kontroli		Różnica w kwocie składek	
	Identyfikator		Podstawa wymiaru w zł	Kwota w zł	Podstawa wymiaru w zł	Kwota w zł	Na dobro ZUS w zł	Na dobro płatnika w zł
	Kod tytułu ubezpieczeń							
1	[REDACTED]	Emerytalne	400,00	78,08	400,00	78,08	0,00	0,00
		Rentowe		52,00		52,00	0,00	0,00
	[REDACTED]	Chorobowe	0,00	0,00	0,00	0,00	0,00	0,00
		Wypadkowe	0,00	0,00	400,00	3,88	3,88	0,00
	04 12 00	Zdrowotne	334,96	28,47	334,96	28,47	0,00	0,00
			<b>Razem</b>	<b>158,55</b>	<b>x</b>	<b>162,43</b>	<b>3,88</b>	<b>0,00</b>
2	[REDACTED]	Emerytalne	0,00	0,00	420,00	81,98	81,98	0,00
		Rentowe		0,00		54,60	54,60	0,00
	[REDACTED]	Chorobowe	0,00	0,00	0,00	0,00	0,00	0,00
		Wypadkowe	0,00	0,00	0,00	0,00	0,00	0,00
	12 11 00	Zdrowotne	0,00	0,00	420,00	35,70	35,70	0,00
			<b>Razem</b>	<b>0,00</b>	<b>x</b>	<b>172,28</b>	<b>172,28</b>	<b>0,00</b>
3	[REDACTED]	Emerytalne	220,00	42,94	220,00	42,94	0,00	0,00
		Rentowe		28,60		28,60	0,00	0,00
	[REDACTED]	Chorobowe	0,00	0,00	0,00	0,00	0,00	0,00
		Wypadkowe	0,00	0,00	220,00	2,13	2,13	0,00
	04 12 10	Zdrowotne	184,23	15,66	184,23	15,66	0,00	0,00
			<b>Razem</b>	<b>87,20</b>	<b>x</b>	<b>89,33</b>	<b>2,13</b>	<b>0,00</b>
4	[REDACTED]	Emerytalne	1 416,00	276,40	913,60	178,34	0,00	98,06
		Rentowe		184,08		118,76	0,00	65,32
	[REDACTED]	Chorobowe	1 416,00	34,69	913,60	22,38	0,00	12,31
		Wypadkowe	1 416,00	13,74	913,60	8,86	0,00	4,88
	01 10 00	Zdrowotne	1 151,07	97,84	1 001,30	85,11	0,00	12,73
			<b>Razem</b>	<b>606,75</b>	<b>x</b>	<b>413,45</b>	<b>0,00</b>	<b>193,30</b>

5	[REDACTED]	Emerytalne	650,90	127,06	438,24	85,54	0,00	41,52
		Rentowe		84,62		56,98		27,64
	[REDACTED]	Chorobowe	650,90	15,95	438,24	10,74	0,00	5,21
		Wypadkowe	650,90	6,31	438,24	4,25	0,00	2,06
	01 10 00	Zdrowotne	687,59	50,43	356,25	30,28	0,00	20,15
		<del>                    </del>	<del>                    </del>	<del>                    </del>	<del>                    </del>	<del>                    </del>	<del>                    </del>	<del>                    </del>
		<b>Razem</b>	<b>284,37</b>	<b>x</b>	<b>187,79</b>	<b>0,00</b>	<b>96,58</b>	

K-30/06

Szubin, dnia 25.01.2008r.

RAZEM :	Emerytalne	81,98	139,58
	Rentowe	54,60	92,96
	Chorobowe	0,00	17,52
	Wypadkowe	6,01	6,94
	Zdrowotne	35,70	32,88

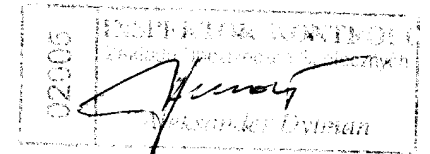
INSPEKTOR KONTROLI  
Zakładu Usług Finansowych Specjalnych  
*[Signature]*  
Alexander Dytkan



K-30/06

Szubin, dnia 25.01.2008r.

RAZEM:	Emerytalne	81,98	0,00
	Rentowe	54,60	0,00
	Chorobowe	0,00	0,00
	Wypadkowe	9,70	0,00
	Zdrowotne	35,70	0,00



**Płatnik** URZĄD MIEJSKI , Ul. Kcyńska 12, 89-200 SZUBIN

Załącznik nr 1  
do protokołu kontroli  
z dnia 25.01.2008r.

<b>NIP</b>	<b>REGON</b>	<b>PESEL</b>
5621004534	000526802	
Stopa procentowa na ubezpieczenie wypadkowe		0,97%

<b>M - c / Rok</b>
10/2005

**Miesięczne zestawienie różnic pomiędzy danymi zaewidencjonowanymi na kontach ubezpieczonych a ustaleniami kontroli w zakresie składek na ubezpieczenia społeczne i na ubezpieczenie zdrowotne**

L.p.	Nazwisko i imię	Rodzaj ubezpieczenia	Dane zaewidencjonowane		Dane wynikające z ustaleń kontroli		Różnica w kwocie składek	
	Identyfikator		Podstawa wymiaru w zł	Kwota w zł	Podstawa wymiaru w zł	Kwota w zł	Na dobro ZUS w zł	Na dobro płatnika w zł
	Kod tytułu ubezpieczeń							
1	[REDACTED]	Emerytalne	550,00	107,36	550,00	107,36	0,00	0,00
		Rentowe		71,50		71,50	0,00	0,00
	[REDACTED]	Chorobowe	0,00	0,00	0,00	0,00	0,00	0,00
		Wypadkowe	0,00	0,00	550,00	5,34	5,34	0,00
	04 12 00	Zdrowotne	460,57	39,14	460,57	39,14	0,00	0,00
		<del>                    </del>	<b>Razem</b>	<b>218,00</b>	<b>x</b>	<b>223,34</b>	<b>5,34</b>	<b>0,00</b>
2	[REDACTED]	Emerytalne	18,64	3,64	18,64	3,64	0,00	0,00
		Rentowe		2,42		2,42	0,00	0,00
	[REDACTED]	Chorobowe	0,00	0,00	0,00	0,00	0,00	0,00
		Wypadkowe	0,00	0,00	18,64	0,18	0,18	0,00
	04 12 00	Zdrowotne	15,61	1,33	15,61	1,33	0,00	0,00
		<del>                    </del>	<b>Razem</b>	<b>7,39</b>	<b>x</b>	<b>7,57</b>	<b>0,18</b>	<b>0,00</b>
3	[REDACTED]	Emerytalne	22,00	4,30	22,00	4,30	0,00	0,00
		Rentowe		2,86		2,86	0,00	0,00
	[REDACTED]	Chorobowe	0,00	0,00	0,00	0,00	0,00	0,00
		Wypadkowe	0,00	0,00	22,00	0,21	0,21	0,00
	04 12 00	Zdrowotne	18,42	1,57	18,42	1,57	0,00	0,00
		<del>                    </del>	<b>Razem</b>	<b>8,73</b>	<b>x</b>	<b>8,94</b>	<b>0,21</b>	<b>0,00</b>
4	[REDACTED]	Emerytalne	400,00	78,08	400,00	78,08	0,00	0,00
		Rentowe		52,00		52,00	0,00	0,00
	[REDACTED]	Chorobowe	0,00	0,00	0,00	0,00	0,00	0,00
		Wypadkowe	0,00	0,00	400,00	3,88	3,88	0,00
	04 12 00	Zdrowotne	334,96	28,47	334,96	28,47	0,00	0,00
		<del>                    </del>	<b>Razem</b>	<b>158,55</b>	<b>x</b>	<b>162,10</b>	<b>3,88</b>	<b>0,00</b>


5	██████████	Emerytalne	12,15	2,38	12,15	2,38	0,00	0,00
		Rentowe		1,58		1,58	0,00	0,00
	██████████	Chorobowe	0,00	0,00	0,00	0,00	0,00	0,00
		Wypadkowe	0,00	0,00	12,15	0,12	0,12	0,00
	04 12 00	Zdrowotne	10,17	0,86	10,17	0,86	0,00	0,00
		<del>██████████</del>	<b>Razem</b>	<b>4,82</b>	<b>x</b>	<b>4,94</b>	<b>0,12</b>	<b>0,00</b>
6	██████████	Emerytalne	0,00	0,00	420,00	81,98	81,98	0,00
		Rentowe		0,00		54,60	54,60	0,00
	██████████	Chorobowe	0,00	0,00	0,00	0,00	0,00	0,00
		Wypadkowe	0,00	0,00	0,00	0,00	0,00	0,00
	12 11 00	Zdrowotne	0,00	0,00	420,00	35,70	35,70	0,00
		<del>██████████</del>	<b>Razem</b>	<b>0,00</b>	<b>x</b>	<b>172,28</b>	<b>172,28</b>	<b>0,00</b>
7	██████████	Emerytalne	220,00	42,94	220,00	42,94	0,00	0,00
		Rentowe		28,60		28,60	0,00	0,00
	██████████	Chorobowe	0,00	0,00	0,00	0,00	0,00	0,00
		Wypadkowe	0,00	0,00	220,00	2,13	2,13	0,00
	04 12 00	Zdrowotne	184,23	15,66	184,23	15,66	0,00	0,00
		<del>██████████</del>	<b>Razem</b>	<b>87,20</b>	<b>x</b>	<b>89,33</b>	<b>2,13</b>	<b>0,00</b>
8	██████████	Emerytalne	76,00	14,84	76,00	14,84	0,00	0,00
		Rentowe		9,88		9,88	0,00	0,00
	██████████	Chorobowe	0,00	0,00	0,00	0,00	0,00	0,00
		Wypadkowe	0,00	0,00	76,00	0,74	0,74	0,00
	04 12 21	Zdrowotne	63,64	5,41	63,64	5,41	0,00	0,00
		<del>██████████</del>	<b>Razem</b>	<b>30,13</b>	<b>x</b>	<b>30,87</b>	<b>0,74</b>	<b>0,00</b>
9	██████████	Emerytalne	537,22	104,86	537,22	104,86	0,00	0,00
		Rentowe		69,84		69,84	0,00	0,00
	██████████	Chorobowe	0,00	0,00	0,00	0,00	0,00	0,00
		Wypadkowe	0,00	0,00	537,22	5,21	5,21	0,00
	04 12 00	Zdrowotne	449,87	38,23	449,87	38,23	0,00	0,00
		<del>██████████</del>	<b>Razem</b>	<b>212,93</b>	<b>x</b>	<b>218,14</b>	<b>5,21</b>	<b>0,00</b>
10	██████████	Emerytalne	401,30	78,34	401,30	78,34	0,00	0,00
		Rentowe		52,16		52,16	0,00	0,00
	██████████	Chorobowe	0,00	0,00	0,00	0,00	0,00	0,00
		Wypadkowe	0,00	0,00	401,30	3,89	3,89	0,00
	04 12 10	Zdrowotne	336,05	28,56	336,05	28,56	0,00	0,00
		<del>██████████</del>	<b>Razem</b>	<b>159,06</b>	<b>x</b>	<b>162,95</b>	<b>3,89</b>	<b>0,00</b>

11	[REDACTED]	Emerytalne		107,36		107,36	0,00	0,00
		Rentowe	550,00	71,50	550,00	71,50	0,00	0,00
	[REDACTED]	Chorobowe	0,00	0,00	0,00	0,00	0,00	0,00
		Wypadkowe	0,00	0,00	550,00	5,34	5,34	0,00
	04 12 00	Zdrowotne	460,57	39,14	460,57	39,14	0,00	0,00
		<del>                    </del>	<b>Razem</b>	<b>218,00</b>	<b>x</b>	<b>223,34</b>	<b>5,34</b>	<b>0,00</b>

-30/06

Szubin, dnia 25.01.2008r.

RAZEM:	Emerytalne	81,98	0,00
	Rentowe	54,60	0,00
	Chorobowe	0,00	0,00
	Wypadkowe	27,04	0,00
	Zdrowotne	35,70	0,00



**Płatnik** URZĄD MIEJSKI, Ul. Kcyńska 12, 89-200 SZUBIN

Załącznik nr 1  
do protokołu kontroli  
z dnia 25.01.2008r.

<b>NIP</b>	<b>REGON</b>	<b>PESEL</b>
5621004534	000526802	
Stopa procentowa na ubezpieczenie wypadkowe		0,97%

<b>M - c / Rok</b>
11/2005

**Miesięczne zestawienie różnic pomiędzy danymi zaewidencjonowanymi na kontach ubezpieczonych a ustaleniami kontroli w zakresie składek na ubezpieczenia społeczne i na ubezpieczenie zdrowotne**


L.p.	Nazwisko i imię	Rodzaj ubezpieczenia	Dane zaewidencjonowane		Dane wynikające z ustaleń kontroli		Różnica w kwocie składek	
	Identyfikator		Podstawa wymiaru w zł	Kwota w zł	Podstawa wymiaru w zł	Kwota w zł	Na dobro ZUS w zł	Na dobro płatnika w zł
	Kod tytułu ubezpieczeń							
1	[REDACTED]	Emerytalne	550,00	107,36	550,00	107,36	0,00	0,00
		Rentowe		71,50		71,50	0,00	0,00
	[REDACTED]	Chorobowe	0,00	0,00	0,00	0,00	0,00	0,00
		Wypadkowe	0,00	0,00	550,00	5,34	5,34	0,00
	04 12 00	Zdrowotne	460,57	39,15	460,57	39,15	0,00	0,00
		<del>                    </del>	<b>Razem</b>	<b>218,01</b>	<b>x</b>	<b>223,35</b>	<b>5,34</b>	<b>0,00</b>
2	[REDACTED]	Emerytalne	0,00	0,00	140,00	27,33	27,33	0,00
		Rentowe		0,00		18,20	18,20	0,00
	[REDACTED]	Chorobowe	0,00	0,00	0,00	0,00	0,00	0,00
		Wypadkowe	0,00	0,00	0,00	0,00	0,00	0,00
	12 11 00	Zdrowotne	0,00	0,00	420,00	35,70	35,70	0,00
		<del>                    </del>	<b>Razem</b>	<b>0,00</b>	<b>x</b>	<b>81,23</b>	<b>81,23</b>	<b>0,00</b>
3	[REDACTED]	Emerytalne	220,00	42,94	220,00	42,94	0,00	0,00
		Rentowe		28,60		28,60	0,00	0,00
	[REDACTED]	Chorobowe	0,00	0,00	0,00	0,00	0,00	0,00
		Wypadkowe	0,00	0,00	220,00	2,13	2,13	0,00
	04 12 10	Zdrowotne	184,23	15,66	184,23	15,66	0,00	0,00
		<del>                    </del>	<b>Razem</b>	<b>87,20</b>	<b>x</b>	<b>89,33</b>	<b>2,13</b>	<b>0,00</b>
4	[REDACTED]	Emerytalne	550,00	107,36	550,00	107,36	0,00	0,00
		Rentowe		71,50		71,50	0,00	0,00
	[REDACTED]	Chorobowe	0,00	0,00	0,00	0,00	0,00	0,00
		Wypadkowe	0,00	0,00	550,00	5,34	5,34	0,00
	04 12 00	Zdrowotne	460,57	39,14	460,57	39,14	0,00	0,00
		<del>                    </del>	<b>Razem</b>	<b>218,00</b>	<b>x</b>	<b>223,34</b>	<b>5,34</b>	<b>0,00</b>

5	██████████	Emerytalne	200,00	39,04	200,00	39,04	0,00	0,00
		Rentowe		26,00		26,00	0,00	0,00
	██████████	Chorobowe	0,00	0,00	0,00	0,00	0,00	0,00
		Wypadkowe	0,00	0,00	200,00	1,94	1,94	0,00
	04 12 00	Zdrowotne	167,48	14,24	460,57	39,14	0,00	0,00
		<del>██████████</del>	<b>Razem</b>	<b>79,28</b>	<b>x</b>	<b>81,22</b>	<b>1,94</b>	<b>0,00</b>
6	██████████	Emerytalne	108,54	21,18	108,54	21,18	0,00	0,00
		Rentowe		14,12		14,12	0,00	0,00
	██████████	Chorobowe	108,54	2,66	108,54	2,66	0,00	0,00
		Wypadkowe	108,54	1,05	108,54	1,05	0,00	0,00
	01 10 00	Zdrowotne	88,23	7,50	88,23	0,00	0,00	7,50
		<del>██████████</del>	<b>Razem</b>	<b>46,51</b>	<b>x</b>	<b>39,01</b>	<b>0,00</b>	<b>7,50</b>
7	██████████	Emerytalne	0,00	0,00	0,00	0,00	0,00	0,00
		Rentowe		0,00		0,00	0,00	0,00
	██████████	Chorobowe	0,00	0,00	0,00	0,00	0,00	0,00
		Wypadkowe	0,00	0,00	0,00	0,00	0,00	0,00
	04 12 00	Zdrowotne	200,00	17,00	240,00	20,40	3,40	0,00
		<del>██████████</del>	<b>Razem</b>	<b>17,00</b>	<b>x</b>	<b>20,40</b>	<b>3,40</b>	<b>0,00</b>

K-30/06

Szubin, dnia 25.01.2008r.

RAZEM :	Emerytalne	27,33	0,00
	Rentowe	18,20	0,00
	Chorobowe	0,00	0,00
	Wypadkowe	14,75	0,00
	Zdrowotne	39,10	7,50



<b>Płatnik</b>	URZĄD MIEJSKI , Ul. Kcyńska 12, 89-200 SZUBIN
----------------	---

Załącznik nr 1  
do protokołu kontroli  
z dnia 25.01.2008r.

<b>NIP</b>	<b>REGON</b>	<b>PESEL</b>
5621004534	000526802	
Stopa procentowa na ubezpieczenie wypadkowe		0,97%

<b>M - c / Rok</b>
12/2005

**Miesięczne zestawienie różnic pomiędzy danymi zaewidencjonowanymi na kontach ubezpieczonych a ustaleniami kontroli w zakresie składek na ubezpieczenia społeczne i na ubezpieczenie zdrowotne**

L.p.	Nazwisko i imię	Rodzaj ubezpieczenia	Dane zaewidencjonowane		Dane wynikające z ustaleń kontroli		Różnica w kwocie składek	
	Identyfikator		Podstawa wymiaru w zł	Kwota w zł	Podstawa wymiaru w zł	Kwota w zł	Na dobro ZUS w zł	Na dobro płatnika w zł
	Kod tytułu ubezpieczeń							
1	[REDACTED]	Emerytalne	550,00	107,36	550,00	107,36	0,00	0,00
		Rentowe		71,50		71,50	0,00	0,00
	[REDACTED]	Chorobowe	0,00	0,00	0,00	0,00	0,00	0,00
		Wypadkowe	0,00	0,00	550,00	5,34	5,34	0,00
	04 12 00	Zdrowotne	460,57	39,14	460,57	39,14	0,00	0,00
		<del>                    </del>	<b>Razem</b>	<b>218,00</b>	<b>x</b>	<b>223,34</b>	<b>5,34</b>	<b>0,00</b>
2	[REDACTED]	Emerytalne	8,00	1,56	8,00	1,56	0,00	0,00
		Rentowe		1,04		1,04	0,00	0,00
	[REDACTED]	Chorobowe	0,00	0,00	0,00	0,00	0,00	0,00
		Wypadkowe	0,00	0,00	8,00	0,08	0,08	0,00
	04 12 00	Zdrowotne	6,70	0,57	6,70	0,57	0,00	0,00
		<del>                    </del>	<b>Razem</b>	<b>3,17</b>	<b>x</b>	<b>3,25</b>	<b>0,08</b>	<b>0,00</b>
3	[REDACTED]	Emerytalne	2,00	0,40	2,00	0,40	0,00	0,00
		Rentowe		0,26		0,26	0,00	0,00
	[REDACTED]	Chorobowe	0,00	0,00	0,00	0,00	0,00	0,00
		Wypadkowe	0,00	0,00	2,00	0,02	0,02	0,00
	04 12 00	Zdrowotne	1,67	0,14	1,67	0,14	0,00	0,00
		<del>                    </del>	<b>Razem</b>	<b>0,80</b>	<b>x</b>	<b>0,82</b>	<b>0,02</b>	<b>0,00</b>
4	[REDACTED]	Emerytalne	200,00	39,04	200,00	39,04	0,00	0,00
		Rentowe		26,00		26,00	0,00	0,00
	[REDACTED]	Chorobowe	0,00	0,00	0,00	0,00	0,00	0,00
		Wypadkowe	0,00	0,00	200,00	1,94	1,94	0,00
	04 12 00	Zdrowotne	167,48	14,24	167,48	14,24	0,00	0,00
		<del>                    </del>	<b>Razem</b>	<b>79,28</b>	<b>x</b>	<b>81,22</b>	<b>1,94</b>	<b>0,00</b>

5	██████████	Emerytalne	3,05	0,60	3,05	0,60	0,00	0,00
		Rentowe		0,40		0,40	0,00	0,00
	██████████	Chorobowe	0,00	0,00	0,00	0,00	0,00	0,00
		Wypadkowe	0,00	0,00	3,05	0,03	0,03	0,00
	04 12 10	Zdrowotne	2,55	0,22	2,55	0,22	0,00	0,00
		<del>██████████</del>	<b>Razem</b>	<b>1,22</b>	<b>x</b>	<b>1,25</b>	<b>0,03</b>	<b>0,00</b>
6	██████████	Emerytalne	4,00	0,78	4,00	0,78	0,00	0,00
		Rentowe		0,52		0,52	0,00	0,00
	██████████	Chorobowe	0,00	0,00	0,00	0,00	0,00	0,00
		Wypadkowe	0,00	0,00	4,00	0,04	0,04	0,00
	04 12 00	Zdrowotne	3,35	0,28	3,35	0,28	0,00	0,00
		<del>██████████</del>	<b>Razem</b>	<b>1,58</b>	<b>x</b>	<b>1,62</b>	<b>0,04</b>	<b>0,00</b>
7	██████████	Emerytalne	10,54	2,06	10,54	2,06	0,00	0,00
		Rentowe		1,38		1,38	0,00	0,00
	██████████	Chorobowe	0,00	0,00	0,00	0,00	0,00	0,00
		Wypadkowe	0,00	0,00	10,54	0,10	0,10	0,00
	04 12 23	Zdrowotne	8,82	0,75	8,82	0,75	0,00	0,00
		<del>██████████</del>	<b>Razem</b>	<b>4,19</b>	<b>x</b>	<b>4,29</b>	<b>0,10</b>	<b>0,00</b>
8	██████████	Emerytalne	10,00	1,96	10,00	1,96	0,00	0,00
		Rentowe		1,30		1,30	0,00	0,00
	██████████	Chorobowe	0,00	0,00	0,00	0,00	0,00	0,00
		Wypadkowe	0,00	0,00	10,00	0,10	0,10	0,00
	04 12 00	Zdrowotne	8,37	0,71	8,37	0,71	0,00	0,00
		<del>██████████</del>	<b>Razem</b>	<b>3,97</b>	<b>x</b>	<b>4,07</b>	<b>0,10</b>	<b>0,00</b>
9	██████████	Emerytalne	550,00	107,36	550,00	107,36	0,00	0,00
		Rentowe		71,50		71,50	0,00	0,00
	██████████	Chorobowe	0,00	0,00	0,00	0,00	0,00	0,00
		Wypadkowe	0,00	0,00	550,00	5,34	5,34	0,00
	04 12 00	Zdrowotne	460,57	39,14	460,57	39,14	0,00	0,00
		<del>██████████</del>	<b>Razem</b>	<b>218,00</b>	<b>x</b>	<b>223,34</b>	<b>5,34</b>	<b>0,00</b>
10	██████████	Emerytalne	220,00	42,94	220,00	42,94	0,00	0,00
		Rentowe		28,60		28,60	0,00	0,00
	██████████	Chorobowe	0,00	0,00	0,00	0,00	0,00	0,00
		Wypadkowe	0,00	0,00	220,00	2,13	2,13	0,00
	04 12 10	Zdrowotne	184,23	15,66	184,23	15,66	0,00	0,00
		<del>██████████</del>	<b>Razem</b>	<b>87,20</b>	<b>x</b>	<b>89,33</b>	<b>2,13</b>	<b>0,00</b>


11	██████████	Emerytalne	12,91	2,52	12,91	2,52	0,00	0,00
		Rentowe		1,68		1,68	0,00	0,00
	██████████	Chorobowe	0,00	0,00	0,00	0,00	0,00	0,00
		Wypadkowe	0,00	0,00	12,91	0,13	0,13	0,00
	04 12 00	Zdrowotne	10,81	0,92	10,81	0,92	0,00	0,00
		<del>██████████</del>	<b>Razem</b>	<b>5,12</b>	<b>x</b>	<b>5,25</b>	<b>0,13</b>	<b>0,00</b>
12	██████████	Emerytalne	6,00	1,18	6,00	1,18	0,00	0,00
		Rentowe		0,78		0,78	0,00	0,00
	██████████	Chorobowe	0,00	0,00	0,00	0,00	0,00	0,00
		Wypadkowe	0,00	0,00	6,00	0,06	0,06	0,00
	04 12 00	Zdrowotne	5,02	0,43	5,02	0,43	0,00	0,00
		<del>██████████</del>	<b>Razem</b>	<b>2,39</b>	<b>x</b>	<b>2,45</b>	<b>0,06</b>	<b>0,00</b>
13	██████████	Emerytalne	6,00	1,18	6,00	1,18	0,00	0,00
		Rentowe		0,78		0,78	0,00	0,00
	██████████	Chorobowe	0,00	0,00	0,00	0,00	0,00	0,00
		Wypadkowe	0,00	0,00	6,00	0,06	0,06	0,00
	04 12 00	Zdrowotne	5,02	0,43	5,02	0,43	0,00	0,00
		<del>██████████</del>	<b>Razem</b>	<b>2,39</b>	<b>x</b>	<b>2,45</b>	<b>0,06</b>	<b>0,00</b>
14	██████████	Emerytalne	9,08	1,78	9,08	1,78	0,00	0,00
		Rentowe		1,18		1,18	0,00	0,00
	██████████	Chorobowe	0,00	0,00	0,00	0,00	0,00	0,00
		Wypadkowe	0,00	0,00	9,08	0,09	0,09	0,00
	04 12 00	Zdrowotne	7,60	0,65	7,60	0,65	0,00	0,00
		<del>██████████</del>	<b>Razem</b>	<b>3,61</b>	<b>x</b>	<b>3,70</b>	<b>0,09</b>	<b>0,00</b>
15	██████████	Emerytalne	4,66	0,90	4,66	0,90	0,00	0,00
		Rentowe		0,60		0,60	0,00	0,00
	██████████	Chorobowe	0,00	0,00	0,00	0,00	0,00	0,00
		Wypadkowe	0,00	0,00	4,66	0,05	0,05	0,00
	04 12 00	Zdrowotne	3,91	0,33	3,91	0,33	0,00	0,00
		<del>██████████</del>	<b>Razem</b>	<b>1,83</b>	<b>x</b>	<b>1,88</b>	<b>0,05</b>	<b>0,00</b>
16	██████████	Emerytalne	5,04	0,98	5,04	0,98	0,00	0,00
		Rentowe		0,66		0,66	0,00	0,00
	██████████	Chorobowe	0,00	0,00	0,00	0,00	0,00	0,00
		Wypadkowe	0,00	0,00	5,04	0,05	0,05	0,00
	04 12 00	Zdrowotne	4,22	0,36	4,00	0,36	0,00	0,00
		<del>██████████</del>	<b>Razem</b>	<b>2,00</b>	<b>x</b>	<b>2,05</b>	<b>0,05</b>	<b>0,00</b>

17	██████████	Emerytalne	2,00	0,40	2,00	0,40	0,00	0,00
		Rentowe		0,26		0,00	0,00	
	██████████	Chorobowe	0,00	0,00	0,00	0,00	0,00	0,00
		Wypadkowe	0,00	0,00	2,00	0,02	0,02	0,00
	04 12 10	Zdrowotne	1,67	0,14	1,67	0,14	0,00	0,00
		<del>██████████</del>	<b>Razem</b>	<b>0,80</b>	<b>x</b>	<b>0,82</b>	<b>0,02</b>	<b>0,00</b>
18	██████████	Emerytalne	4,00	0,78	4,00	0,78	0,00	0,00
		Rentowe		0,52		0,00	0,00	
	██████████	Chorobowe	0,00	0,00	0,00	0,00	0,00	0,00
		Wypadkowe	0,00	0,00	4,00	0,04	0,04	0,00
	04 12 00	Zdrowotne	3,35	0,28	3,35	0,28	0,00	0,00
		<del>██████████</del>	<b>Razem</b>	<b>1,58</b>	<b>x</b>	<b>1,62</b>	<b>0,04</b>	<b>0,00</b>
19	██████████	Emerytalne	53,40	10,42	53,40	10,42	0,00	0,00
		Rentowe		6,94		6,94	0,00	0,00
	██████████	Chorobowe	0,00	0,00	0,00	0,00	0,00	0,00
		Wypadkowe	0,00	0,00	53,40	0,52	0,52	0,00
	04 12 10	Zdrowotne	44,72	3,80	44,72	3,80	0,00	0,00
		<del>██████████</del>	<b>Razem</b>	<b>21,16</b>	<b>x</b>	<b>21,68</b>	<b>0,52</b>	<b>0,00</b>
20	██████████	Emerytalne	108,54	21,18	108,54	21,18	0,00	0,00
		Rentowe		14,12		14,12	0,00	0,00
	██████████	Chorobowe	108,54	2,66	108,54	2,66	0,00	0,00
		Wypadkowe	108,54	1,05	108,54	1,05	0,00	0,00
	01 10 00	Zdrowotne	1 082,71	92,03	88,23	0,00	0,00	92,03
		<del>██████████</del>	<b>Razem</b>	<b>131,04</b>	<b>x</b>	<b>39,01</b>	<b>0,00</b>	<b>92,03</b>
21	██████████	Emerytalne	3 147,33	614,36	3 147,33	614,36	0,00	0,00
		Rentowe		409,16		409,16	0,00	0,00
	██████████	Chorobowe	3 147,33	77,11	3 147,33	77,11	0,00	0,00
		Wypadkowe	3 147,33	30,53	3 147,33	30,53	0,00	0,00
	01 10 00	Zdrowotne	2 858,75	242,99	2 558,46	217,47	0,00	25,52
		<del>██████████</del>	<b>Razem</b>	<b>1 374,15</b>	<b>x</b>	<b>1 348,63</b>	<b>0,00</b>	<b>25,52</b>

-30/06

Szubin, dnia 25.01.2008r.

<b>RAZEM :</b>	Emerytalne	0,00	0,00
	Rentowe	0,00	0,00
	Chorobowe	0,00	0,00
	Wypadkowe	16,14	0,00
	Zdrowotne	0,00	117,55






5	██████████	Emerytalne	1 818,12	354,90	1 818,12	354,90	0,00	0,00
		Rentowe		236,36		236,36		
	██████████	Chorobowe	1 818,12	44,54	1 818,12	44,54	0,00	0,00
		Wypadkowe	1 818,12	17,64	1 818,12	17,64	0,00	0,00
	01 10 00	Zdrowotne	1 477,95	129,32	1 582,85	138,50	9,18	0,00
		<del>██████████</del>	<b>Razem</b>	<b>782,76</b>	<b>x</b>	<b>791,94</b>	<b>9,18</b>	<b>0,00</b>
6	██████████	Emerytalne	108,54	21,18	108,54	21,18	0,00	0,00
		Rentowe		14,12		14,12		
	██████████	Chorobowe	108,54	2,66	108,54	2,66	0,00	0,00
		Wypadkowe	108,54	1,05	108,54	1,05	0,00	0,00
	01 10 00	Zdrowotne	1 068,63	93,51	88,23	0,00	0,00	93,51
		<del>██████████</del>	<b>Razem</b>	<b>132,52</b>	<b>x</b>	<b>39,01</b>	<b>0,00</b>	<b>93,51</b>
7	██████████	Emerytalne	834,68	162,92	834,68	162,92	0,00	0,00
		Rentowe		108,50		108,50		
	██████████	Chorobowe	834,68	20,45	834,68	20,45	0,00	0,00
		Wypadkowe	834,68	8,10	834,68	8,10	0,00	0,00
	01 10 00	Zdrowotne	536,32	46,46	726,91	63,60	17,14	0,00
		<del>██████████</del>	<b>Razem</b>	<b>346,43</b>	<b>x</b>	<b>363,57</b>	<b>17,14</b>	<b>0,00</b>

K-30/06

Szubin, dnia 25.01.2008r.

RAZEM:	Emerytalne	0,00	0,00
	Rentowe	0,00	0,00
	Chorobowe	0,00	0,00
	Wypadkowe	14,75	0,00
	Zdrowotne	26,32	93,51



<b>Płatnik</b>	URZĄD MIEJSKI , Ul. Kcyńska 12, 89-200 SZUBIN
----------------	---

Załącznik nr 1  
do protokołu kontroli  
z dnia 25.01.2008r.

<b>NIP</b>	<b>REGON</b>	<b>PESEL</b>	<b>M - c / Rok</b>
5621004534	000526802		02/2006
Stopa procentowa na ubezpieczenie wypadkowe		0,97%	

**Miesięczne zestawienie różnic pomiędzy danymi zaewidencjonowanymi na kontach ubezpieczonych  
a ustaleniami kontroli w zakresie składek na ubezpieczenia społeczne i na ubezpieczenie zdrowotne**

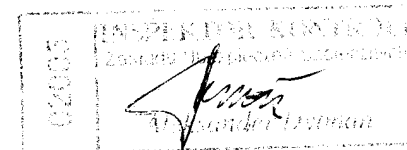
L.p.	Nazwisko i imię	Rodzaj ubezpieczenia	Dane zaewidencjonowane		Dane wynikające z ustaleń kontroli		Różnica w kwocie składek	
	Identyfikator		Podstawa wymiaru w zł	Kwota w zł	Podstawa wymiaru w zł	Kwota w zł	Na dobro ZUS w zł	Na dobro płatnika w zł
	Kod tytułu ubezpieczeń							
1	[REDACTED]	Emerytalne	550,00	107,36	550,00	107,36	0,00	0,00
		Rentowe		71,50		71,50	0,00	0,00
	[REDACTED]	Chorobowe	0,00	0,00	0,00	0,00	0,00	0,00
		Wypadkowe	0,00	0,00	550,00	5,34	5,34	0,00
	04 12 00	Zdrowotne	460,57	40,30	460,57	40,30	0,00	0,00
			<b>Razem</b>	<b>219,16</b>	<b>x</b>	<b>224,50</b>	<b>5,34</b>	<b>0,00</b>
2	[REDACTED]	Emerytalne	320,00	62,46	320,00	62,46	0,00	0,00
		Rentowe		41,60		41,60	0,00	0,00
	[REDACTED]	Chorobowe	0,00	0,00	0,00	0,00	0,00	0,00
		Wypadkowe	0,00	0,00	320,00	3,10	3,10	0,00
	04 12 10	Zdrowotne	267,97	23,45	267,97	23,45	0,00	0,00
			<b>Razem</b>	<b>127,51</b>	<b>x</b>	<b>130,61</b>	<b>3,10</b>	<b>0,00</b>
3	[REDACTED]	Emerytalne	200,00	39,04	200,00	39,04	0,00	0,00
		Rentowe		26,00		26,00	0,00	0,00
	[REDACTED]	Chorobowe	0,00	0,00	0,00	0,00	0,00	0,00
		Wypadkowe	0,00	0,00	200,00	1,94	1,94	0,00
	04 12 00	Zdrowotne	167,48	14,65	167,48	14,65	0,00	0,00
			<b>Razem</b>	<b>79,69</b>	<b>x</b>	<b>81,63</b>	<b>1,94</b>	<b>0,00</b>
4	[REDACTED]	Emerytalne	550,00	107,36	550,00	107,36	0,00	0,00
		Rentowe		71,50		71,50	0,00	0,00
	[REDACTED]	Chorobowe	0,00	0,00	0,00	0,00	0,00	0,00
		Wypadkowe	0,00	0,00	550,00	5,34	5,34	0,00
	04 12 00	Zdrowotne	460,57	40,30	460,57	40,30	0,00	0,00
			<b>Razem</b>	<b>219,16</b>	<b>x</b>	<b>224,50</b>	<b>5,34</b>	<b>0,00</b>

5	██████████	Emerytalne	220,00	42,94	220,00	42,94	0,00	0,00
		Rentowe		28,60		28,60	0,00	0,00
	██████████	Chorobowe	0,00	0,00	0,00	0,00	0,00	0,00
		Wypadkowe	0,00	0,00	220,00	2,13	2,13	0,00
	04 12 10	Zdrowotne	184,23	16,12	460,57	39,14	0,00	0,00
		<del>██████████</del>	<b>Razem</b>	<b>87,66</b>	<b>x</b>	<b>89,79</b>	<b>2,13</b>	<b>0,00</b>
6	██████████	Emerytalne	0,00	0,00	0,00	0,00	0,00	0,00
		Rentowe		0,00		0,00	0,00	0,00
	██████████	Chorobowe	0,00	0,00	0,00	0,00	0,00	0,00
		Wypadkowe	0,00	0,00	0,00	0,00	0,00	0,00
	01 10 00	Zdrowotne	791,28	69,24	197,82	0,00	0,00	69,24
		<del>██████████</del>	<b>Razem</b>	<b>69,24</b>	<b>x</b>	<b>0,00</b>	<b>0,00</b>	<b>69,24</b>
7	██████████	Emerytalne	120,60	23,54	120,60	23,54	0,00	0,00
		Rentowe		15,68		15,68	0,00	0,00
	██████████	Chorobowe	120,60	2,95	120,60	2,95	0,00	0,00
		Wypadkowe	120,60	1,17	120,60	1,17	0,00	0,00
	01 10 00	Zdrowotne	1 013,08	88,64	98,04	0,00	0,00	88,64
		<del>██████████</del>	<b>Razem</b>	<b>131,98</b>	<b>x</b>	<b>43,34</b>	<b>0,00</b>	<b>88,64</b>

K-30/06

Szubin, dnia 25.01.2008r.

RAZEM :	Emerytalne	0,00	0,00
	Rentowe	0,00	0,00
	Chorobowe	0,00	0,00
	Wypadkowe	17,85	0,00
	Zdrowotne	0,00	157,88






5	██████████	Emerytalne	550,00	107,36	550,00	107,36	0,00	0,00
		Rentowe		71,50		71,50	0,00	0,00
	██████████	Chorobowe	0,00	0,00	0,00	0,00	0,00	0,00
		Wypadkowe	0,00	0,00	550,00	5,34	5,34	0,00
	04 12 00	Zdrowotne	460,57	40,30	460,57	40,30	0,00	0,00
		<del>██████████</del>	<b>Razem</b>	<b>219,16</b>	<b>x</b>	<b>224,50</b>	<b>5,34</b>	<b>0,00</b>
6	██████████	Emerytalne	220,00	42,94	220,00	42,94	0,00	0,00
		Rentowe		28,60		28,60	0,00	0,00
	██████████	Chorobowe	0,00	0,00	0,00	0,00	0,00	0,00
		Wypadkowe	0,00	0,00	220,00	2,13	2,13	0,00
	04 12 10	Zdrowotne	184,23	16,12	460,57	39,14	0,00	0,00
		<del>██████████</del>	<b>Razem</b>	<b>87,66</b>	<b>x</b>	<b>89,79</b>	<b>2,13</b>	<b>0,00</b>
7	██████████	Emerytalne	0,00	0,00	0,00	0,00	0,00	0,00
		Rentowe		0,00		0,00	0,00	0,00
	██████████	Chorobowe	0,00	0,00	0,00	0,00	0,00	0,00
		Wypadkowe	0,00	0,00	0,00	0,00	0,00	0,00
	01 10 00	Zdrowotne	876,06	76,66	0,0	0,00	0,00	76,66
		<del>██████████</del>	<b>Razem</b>	<b>76,66</b>	<b>x</b>	<b>0,00</b>	<b>0,00</b>	<b>76,66</b>
8	██████████	Emerytalne	683,40	133,40	683,40	133,40	0,00	0,00
		Rentowe		88,84		88,84	0,00	0,00
	██████████	Chorobowe	683,40	16,74	683,40	16,74	0,00	0,00
		Wypadkowe	683,40	6,63	683,40	6,63	0,00	0,00
	01 10 00	Zdrowotne	1 078,42	94,36	555,54	48,61	0,00	45,75
		<del>██████████</del>	<b>Razem</b>	<b>339,97</b>	<b>x</b>	<b>294,22</b>	<b>0,00</b>	<b>45,75</b>

K-30/06

Szubin, dnia 25.01.2008r.

RAZEM :	Emerytalne	0,00	0,00
	Rentowe	0,00	0,00
	Chorobowe	0,00	0,00
	Wypadkowe	20,76	0,00
	Zdrowotne	0,00	122,41



**Platnik** URZĄD MIEJSKI, Ul. Kcyńska 12, 89-200 SZUBIN

Załącznik nr 1  
do protokołu kontroli  
z dnia 25.01.2008r.

<b>NIP</b>	<b>REGON</b>	<b>PESEL</b>
5621004534	000526802	
Stopa procentowa na ubezpieczenie wypadkowe		0,84%

<b>M - c / Rok</b>
04/2006

**Miesięczne zestawienie różnic pomiędzy danymi zaewidencjonowanymi na kontach ubezpieczonych a ustaleniami kontroli w zakresie składek na ubezpieczenia społeczne i na ubezpieczenie zdrowotne**

L.p.	Nazwisko i imię	Rodzaj ubezpieczenia	Dane zaewidencjonowane		Dane wynikające z ustaleń kontroli		Różnica w kwocie składek	
	Identyfikator		Podstawa wymiaru w zł	Kwota w zł	Podstawa wymiaru w zł	Kwota w zł	Na dobro ZUS w zł	Na dobro płatnika w zł
	Kod tytułu ubezpieczeń							
1	[REDACTED]	Emerytalne	550,00	107,36	550,00	107,36	0,00	0,00
		Rentowe		71,50		71,50	0,00	0,00
	[REDACTED]	Chorobowe	0,00	0,00	0,00	0,00	0,00	0,00
		Wypadkowe	0,00	0,00	550,00	4,62	4,62	0,00
	04 12 00	Zdrowotne	460,57	40,30	460,57	40,30	0,00	0,00
		<del>                    </del>	<b>Razem</b>	<b>219,16</b>	<b>x</b>	<b>223,78</b>	<b>4,62</b>	<b>0,00</b>
2	[REDACTED]	Emerytalne	375,00	73,20	375,00	73,20	0,00	0,00
		Rentowe		48,76		48,76	0,00	0,00
	[REDACTED]	Chorobowe	0,00	0,00	0,00	0,00	0,00	0,00
		Wypadkowe	0,00	0,00	375,00	3,15	3,15	0,00
	04 12 10	Zdrowotne	314,02	27,48	314,02	27,48	0,00	0,00
		<del>                    </del>	<b>Razem</b>	<b>149,44</b>	<b>x</b>	<b>152,59</b>	<b>3,15</b>	<b>0,00</b>
3	[REDACTED]	Emerytalne	21,06	4,12	21,06	4,12	0,00	0,00
		Rentowe		2,74		2,74	0,00	0,00
	[REDACTED]	Chorobowe	0,00	0,00	0,00	0,00	0,00	0,00
		Wypadkowe	0,00	0,00	21,06	0,18	0,18	0,00
	04 12 00	Zdrowotne	17,63	1,54	17,63	1,54	0,00	0,00
		<del>                    </del>	<b>Razem</b>	<b>8,40</b>	<b>x</b>	<b>8,58</b>	<b>0,18</b>	<b>0,00</b>
4	[REDACTED]	Emerytalne	240,00	46,84	240,00	46,84	0,00	0,00
		Rentowe		31,20		31,20	0,00	0,00
	[REDACTED]	Chorobowe	0,00	0,00	0,00	0,00	0,00	0,00
		Wypadkowe	0,00	0,00	240,00	2,02	2,02	0,00
	04 12 10	Zdrowotne	200,98	17,59	200,98	17,59	0,00	0,00
		<del>                    </del>	<b>Razem</b>	<b>95,63</b>	<b>x</b>	<b>97,65</b>	<b>2,02</b>	<b>0,00</b>
	[REDACTED]	Emerytalne	200,00	39,04	200,00	39,04	0,00	0,00



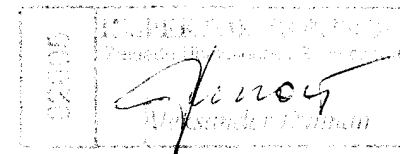
11		Rentowe	10,95	1,42	10,95	1,42	0,00	0,00
		Chorobowe	0,00	0,00	0,00	0,00	0,00	0,00
		Wypadkowe	0,00	0,00	10,95	0,09	0,09	0,00
	04 12 00	Zdrowotne	9,17	0,80	9,17	0,80	0,00	0,00
		<del>                    </del>	<b>Razem</b>	<b>4,36</b>	<b>x</b>	<b>4,45</b>	<b>0,09</b>	<b>0,00</b>
12		Emerytalne	23,58	4,60	23,58	4,60	0,00	0,00
		Rentowe		3,06		3,06	0,00	0,00
		Chorobowe	0,00	0,00	0,00	0,00	0,00	0,00
		Wypadkowe	0,00	0,00	23,58	0,20	0,20	0,00
	04 12 00	Zdrowotne	19,75	1,73	19,75	1,73	0,00	0,00
	<del>                    </del>	<b>Razem</b>	<b>9,39</b>	<b>x</b>	<b>9,59</b>	<b>0,20</b>	<b>0,00</b>	
13		Emerytalne	18,72	3,66	18,72	3,66	0,00	0,00
		Rentowe		2,44		2,44	0,00	0,00
		Chorobowe	0,00	0,00	0,00	0,00	0,00	0,00
		Wypadkowe	0,00	0,00	18,72	0,16	0,16	0,00
	04 12 10	Zdrowotne	15,67	1,37	15,67	1,37	0,00	0,00
	<del>                    </del>	<b>Razem</b>	<b>7,47</b>	<b>x</b>	<b>7,63</b>	<b>0,16</b>	<b>0,00</b>	
14		Emerytalne	609,72	119,02	609,72	119,02	0,00	0,00
		Rentowe		79,26		79,26	0,00	0,00
		Chorobowe	0,00	0,00	0,00	0,00	0,00	0,00
		Wypadkowe	0,00	0,00	609,72	5,12	5,12	0,00
	04 12 00	Zdrowotne	510,58	44,68	510,58	44,68	0,00	0,00
	<del>                    </del>	<b>Razem</b>	<b>242,96</b>	<b>x</b>	<b>248,08</b>	<b>5,12</b>	<b>0,00</b>	
15		Emerytalne	432,00	84,32	432,00	84,32	0,00	0,00
		Rentowe		56,16		56,16	0,00	0,00
		Chorobowe	0,00	0,00	0,00	0,00	0,00	0,00
		Wypadkowe	0,00	0,00	432,00	3,63	3,63	0,00
	04 12 10	Zdrowotne	361,76	31,65	361,76	31,65	0,00	0,00
	<del>                    </del>	<b>Razem</b>	<b>172,13</b>	<b>x</b>	<b>175,76</b>	<b>3,63</b>	<b>0,00</b>	
16		Emerytalne	0,00	0,00	0,00	0,00	0,00	0,00
		Rentowe		0,00		0,00	0,00	0,00
		Chorobowe	0,00	0,00	0,00	0,00	0,00	0,00
		Wypadkowe	0,00	0,00	0,00	0,00	0,00	0,00
	01 10 00	Zdrowotne	847,80	74,18	0,00	0,00	0,00	74,18
	<del>                    </del>	<b>Razem</b>	<b>74,18</b>	<b>x</b>	<b>0,00</b>	<b>0,00</b>	<b>74,18</b>	

17	██████████	Emerytalne	794,93	155,18	794,93	155,18	0,00	0,00
		Rentowe		103,34		103,34	0,00	0,00
	██████████	Chorobowe	794,93	19,48	794,93	19,48	0,00	0,00
		Wypadkowe	794,93	6,68	794,93	6,68	0,00	0,00
	01 10 00	Zdrowotne	667,59	58,41	751,52	65,76	7,35	0,00
		<del>██████████</del>	<b>Razem</b>	<b>343,09</b>	<b>x</b>	<b>350,44</b>	<b>7,35</b>	<b>0,00</b>
18	██████████	Emerytalne	847,17	165,36	847,17	165,36	0,00	0,00
		Rentowe		110,14		110,14	0,00	0,00
	██████████	Chorobowe	847,17	20,76	847,17	20,76	0,00	0,00
		Wypadkowe	847,17	7,12	847,17	7,12	0,00	0,00
	01 10 00	Zdrowotne	1 041,53	91,13	878,67	76,88	0,00	14,25
		<del>██████████</del>	<b>Razem</b>	<b>394,51</b>	<b>x</b>	<b>380,26</b>	<b>0,00</b>	<b>14,25</b>

K-30/06

Szubin, dnia 25.01.2008r.

RAZEM:	Emerytalne	0,00	0,00
	Rentowe	0,00	0,00
	Chorobowe	0,00	0,00
	Wypadkowe	28,42	0,00
	Zdrowotne	7,35	88,43





5	[REDACTED]	Emerytalne	220,00	42,94	220,00	42,94	0,00	0,00
		Rentowe		28,60		28,60	0,00	0,00
	[REDACTED]	Chorobowe	0,00	0,00	0,00	0,00	0,00	0,00
		Wypadkowe	0,00	0,00	220,00	1,85	1,85	0,00
	04 12 10	Zdrowotne	184,23	16,12	184,23	16,12	0,00	0,00
		<del>                    </del>	<b>Razem</b>	<b>87,66</b>	<b>x</b>	<b>89,51</b>	<b>1,85</b>	<b>0,00</b>

K-30/06

Szubin, dnia 25.01.2008r.

RAZEM :	Emerytalne	0,00	0,00
	Rentowe	0,00	0,00
	Chorobowe	0,00	0,00
	Wypadkowe	13,44	0,00
	Zdrowotne	0,00	76,66

SZUBIN  
 Urząd Gminy  
 Szubin, dnia 25.01.2008r.  
 [Signature]

**Platnik** URZĄD MIEJSKI, Ul. Kcyńska 12, 89-200 SZUBIN

Załącznik nr 1  
do protokołu kontroli  
z dnia 25.01.2008r.

<b>NIP</b>	<b>REGON</b>	<b>PESEL</b>
5621004534	000526802	
Stopa procentowa na ubezpieczenie wypadkowe		0,84%

<b>M - c / Rok</b>
06/2006

**Miesięczne zestawienie różnic pomiędzy danymi zaewidencjonowanymi na kontach ubezpieczonych a ustaleniami kontroli w zakresie składek na ubezpieczenia społeczne i na ubezpieczenie zdrowotne**


L.p.	Nazwisko i imię	Rodzaj ubezpieczenia	Dane zaewidencjonowane		Dane wynikające z ustaleń kontroli		Różnica w kwocie składek	
	Identyfikator		Podstawa wymiaru w zł	Kwota w zł	Podstawa wymiaru w zł	Kwota w zł	Na dobro ZUS w zł	Na dobro płatnika w zł
	Kod tytułu ubezpieczeń							
1	[REDACTED]	Emerytalne	0,00	0,00	0,00	0,00	0,00	0,00
		Rentowe		0,00		0,00		
	[REDACTED]	Chorobowe	0,00	0,00	0,00	0,00	0,00	0,00
		Wypadkowe	0,00	0,00	0,00	0,00	0,00	0,00
	01 10 00	Zdrowotne	847,80	74,18	0,00	0,00	0,00	74,18
		<b>Razem</b>		<b>74,18</b>	<b>x</b>	<b>0,00</b>	<b>0,00</b>	<b>74,18</b>
2	[REDACTED]	Emerytalne	409,90	80,02	409,90	80,02	0,00	0,00
		Rentowe		53,28		53,28	0,00	0,00
	[REDACTED]	Chorobowe	0,00	0,00	0,00	0,00	0,00	0,00
		Wypadkowe	0,00	0,00	409,90	3,44	3,44	0,00
	04 12 10	Zdrowotne	343,25	30,03	343,25	30,03	0,00	0,00
		<b>Razem</b>		<b>163,33</b>	<b>x</b>	<b>166,77</b>	<b>3,44</b>	<b>0,00</b>
3	[REDACTED]	Emerytalne	250,00	48,80	250,00	48,80	0,00	0,00
		Rentowe		32,50		32,50	0,00	0,00
	[REDACTED]	Chorobowe	0,00	0,00	0,00	0,00	0,00	0,00
		Wypadkowe	0,00	0,00	250,00	2,10	2,10	0,00
	04 12 00	Zdrowotne	209,35	18,31	209,35	18,31	0,00	0,00
		<b>Razem</b>		<b>99,61</b>	<b>x</b>	<b>101,71</b>	<b>2,10</b>	<b>0,00</b>
4	[REDACTED]	Emerytalne	220,00	42,94	220,00	42,94	0,00	0,00
		Rentowe		28,60		28,60	0,00	0,00
	[REDACTED]	Chorobowe	0,00	0,00	0,00	0,00	0,00	0,00
		Wypadkowe	0,00	0,00	220,00	1,85	1,85	0,00
	04 12 10	Zdrowotne	184,23	16,12	184,23	16,12	0,00	0,00
		<b>Razem</b>		<b>87,66</b>	<b>x</b>	<b>89,51</b>	<b>1,85</b>	<b>0,00</b>

5	██████████	Emerytalne	32,00	6,24	32,00	6,24	0,00	0,00
		Rentowe		4,16		4,16	0,00	0,00
	██████████	Chorobowe	0,00	0,00	0,00	0,00	0,00	0,00
		Wypadkowe	0,00	0,00	32,00	0,27	0,27	0,00
	04 12 10	Zdrowotne	26,80	2,33	26,80	2,33	0,00	0,00
		<del>██████████</del>	<b>Razem</b>	<b>12,73</b>	<b>x</b>	<b>13,00</b>	<b>0,27</b>	<b>0,00</b>
6	██████████	Emerytalne	191,33	37,34	191,33	37,34	0,00	0,00
		Rentowe		24,88		24,88	0,00	0,00
	██████████	Chorobowe	191,33	4,69	191,33	4,69	0,00	0,00
		Wypadkowe	191,33	1,61	191,33	1,61	0,00	0,00
	01 10 00	Zdrowotne	683,00	59,76	829,85	72,61	12,85	0,00
		<del>██████████</del>	<b>Razem</b>	<b>128,28</b>	<b>x</b>	<b>13,00</b>	<b>12,85</b>	<b>0,00</b>

K-30/06

Szubin, dnia 25.01.2008r.

RAZEM :	Emerytalne	0,00	0,00
	Rentowe	0,00	0,00
	Chorobowe	0,00	0,00
	Wypadkowe	7,66	0,00
	Zdrowotne	12,85	74,18


  
 Szubin, dnia 25.01.2008r.

**Płatnik** URZĄD MIEJSKI, Ul. Kcyńska 12, 89-200 SZUBIN

Załącznik nr 1  
do protokołu kontroli  
z dnia 25.01.2008r.

<b>NIP</b>	<b>REGON</b>	<b>PESEL</b>
5621004534	000526802	
Stopa procentowa na ubezpieczenie wypadkowe		0,84%

<b>M - c / Rok</b>
07/2006

**Miesięczne zestawienie różnic pomiędzy danymi zaewidencjonowanymi na kontach ubezpieczonych a ustaleniami kontroli w zakresie składek na ubezpieczenia społeczne i na ubezpieczenie zdrowotne**


L.p.	Nazwisko i imię	Rodzaj ubezpieczenia	Dane zaewidencjonowane		Dane wynikające z ustaleń kontroli		Różnica w kwocie składek		
	Identyfikator		Podstawa wymiaru w zł	Kwota w zł	Podstawa wymiaru w zł	Kwota w zł	Na dobro ZUS w zł	Na dobro płatnika w zł	
	Kod tytułu ubezpieczeń								
1	[REDAKTOWANE]	Emerytalne	0,00	0,00	0,00	0,00	0,00	0,00	0,00
		Rentowe		0,00		0,00	0,00	0,00	
	[REDAKTOWANE]	Chorobowe	0,00	0,00	0,00	0,00	0,00	0,00	0,00
		Wypadkowe	0,00	0,00	0,00	0,00	0,00	0,00	0,00
	01 10 00	Zdrowotne	918,75	80,39	0,00	0,00	0,00	80,39	80,39
		<del>                    </del>	<b>Razem</b>	<b>74,18</b>	<b>x</b>	<b>0,00</b>	<b>0,00</b>	<b>80,39</b>	
2	[REDAKTOWANE]	Emerytalne	499,80	97,56	499,80	97,56	0,00	0,00	0,00
		Rentowe		64,98		64,98	0,00	0,00	
	[REDAKTOWANE]	Chorobowe	0,00	0,00	0,00	0,00	0,00	0,00	0,00
		Wypadkowe	0,00	0,00	499,80	4,20	4,20	0,00	0,00
	04 12 10	Zdrowotne	418,53	36,62	418,53	36,62	0,00	0,00	0,00
		<del>                    </del>	<b>Razem</b>	<b>199,16</b>	<b>x</b>	<b>203,36</b>	<b>4,20</b>	<b>0,00</b>	
3	[REDAKTOWANE]	Emerytalne	0,00	0,00	673,75	131,52	131,52	0,00	0,00
		Rentowe		0,00		87,59	87,59	0,00	0,00
	[REDAKTOWANE]	Chorobowe	0,00	0,00	0,00	0,00	0,00	0,00	0,00
		Wypadkowe	0,00	0,00	0,00	0,00	0,00	0,00	0,00
	12 40 00	Zdrowotne	0,00	0,00	0,00	0,00	0,00	0,00	0,00
		<del>                    </del>	<b>Razem</b>	<b>0,00</b>	<b>x</b>	<b>219,11</b>	<b>219,11</b>	<b>0,00</b>	
4	[REDAKTOWANE]	Emerytalne	220,00	42,94	220,00	42,94	0,00	0,00	0,00
		Rentowe		28,60		28,60	0,00	0,00	
	[REDAKTOWANE]	Chorobowe	0,00	0,00	0,00	0,00	0,00	0,00	0,00
		Wypadkowe	0,00	0,00	220,00	1,85	1,85	0,00	0,00
	04 12 10	Zdrowotne	184,23	16,12	184,23	16,12	0,00	0,00	0,00
		<del>                    </del>	<b>Razem</b>	<b>87,66</b>	<b>x</b>	<b>89,51</b>	<b>1,85</b>	<b>0,00</b>	

5 ✓	[REDACTED]	Emerytalne		32,02		32,02	0,00	0,00
		Rentowe	164,00	21,32	164,00	21,32	0,00	0,00
	[REDACTED]	Chorobowe	164,00	4,02	164,00	4,02	0,00	0,00
		Wypadkowe	164,00	1,38	164,00	1,38	0,00	0,00
	01 10 00	Zdrowotne	876,56	76,70	229,22	0,00	0,00	76,70
		<del>XXXXXXXXXX</del>	<b>Razem</b>	<b>135,44</b>	<b>x</b>	<b>58,74</b>	<b>0,00</b>	<b>76,70</b>

K-30/06

Szubin, dnia 25.01.2008r.

RAZEM :	Emerytalne	131,52	0,00
	Rentowe	87,59	0,00
	Chorobowe	0,00	0,00
	Wypadkowe	6,05	0,00
	Zdrowotne	0,00	157,09


  
 [Stamp: Szubinska Spółdzielnia Pracy]
   
 [Signature]

**Platnik** URZĄD MIEJSKI, Ul. Kcyńska 12, 89-200 SZUBIN

Załącznik nr 1  
do protokołu kontroli  
z dnia 25.01.2008r.

<b>NIP</b>	<b>REGON</b>	<b>PESEL</b>
5621004534	000526802	
Stopa procentowa na ubezpieczenie wypadkowe		0,84%

<b>M - c / Rok</b>
08/2006

**Miesięczne zestawienie różnic pomiędzy danymi zaewidencjonowanymi na kontach ubezpieczonych a ustaleniami kontroli w zakresie składek na ubezpieczenia społeczne i na ubezpieczenie zdrowotne**

L.p.	Nazwisko i imię	Rodzaj ubezpieczenia	Dane zaewidencjonowane		Dane wynikające z ustaleń kontroli		Różnica w kwocie składek	
	Identyfikator		Podstawa wymiaru w zł	Kwota w zł	Podstawa wymiaru w zł	Kwota w zł	Na dobro ZUS w zł	Na dobro płatnika w zł
	Kod tytułu ubezpieczeń							
1	[REDACTED]	Emerytalne	0,00	0,00	0,00	0,00	0,00	0,00
		Rentowe		0,00		0,00		
	[REDACTED]	Chorobowe	0,00	0,00	0,00	0,00	0,00	0,00
		Wypadkowe	0,00	0,00	0,00	0,00	0,00	0,00
	01 10 00	Zdrowotne	929,07	81,29	0,00	0,00	0,00	81,29
		<b>Razem</b>		<b>74,18</b>	<b>x</b>	<b>0,00</b>	<b>0,00</b>	<b>81,29</b>
2	[REDACTED]	Emerytalne	489,90	95,62	489,90	95,62	0,00	0,00
		Rentowe		63,68		63,68	0,00	0,00
	[REDACTED]	Chorobowe	0,00	0,00	0,00	0,00	0,00	0,00
		Wypadkowe	0,00	0,00	489,90	4,12	4,12	0,00
	04 12 10	Zdrowotne	410,25	35,90	410,25	35,90	0,00	0,00
		<b>Razem</b>		<b>195,20</b>	<b>x</b>	<b>199,32</b>	<b>4,12</b>	<b>0,00</b>
3	[REDACTED]	Emerytalne	929,07	181,35	835,45	163,08	0,00	18,27
		Rentowe		120,78		108,61	0,00	12,17
	[REDACTED]	Chorobowe	0,00	0,00	0,00	0,00	0,00	0,00
		Wypadkowe	0,00	0,00	0,00	0,00	0,00	0,00
	12 40 00	Zdrowotne	0,00	0,00	0,00	0,00	0,00	0,00
		<b>Razem</b>		<b>302,13</b>	<b>x</b>	<b>271,65</b>	<b>0,00</b>	<b>30,44</b>
4	[REDACTED]	Emerytalne	220,00	42,94	220,00	42,94	0,00	0,00
		Rentowe		28,60		28,60	0,00	0,00
	[REDACTED]	Chorobowe	0,00	0,00	0,00	0,00	0,00	0,00
		Wypadkowe	0,00	0,00	220,00	1,85	1,85	0,00
	04 12 10	Zdrowotne	184,23	16,12	184,23	16,12	0,00	0,00
		<b>Razem</b>		<b>87,66</b>	<b>x</b>	<b>89,51</b>	<b>1,85</b>	<b>0,00</b>

5	██████████	Emerytalne	874,67	170,74	874,67	170,74	0,00	0,00
		Rentowe		113,70		113,70	0,00	0,00
	██████████	Chorobowe	874,67	21,43	874,67	21,43	0,00	0,00
		Wypadkowe	874,67	7,35	874,67	7,35	0,00	0,00
	✓	01 10 00	Zdrowotne	806,92	70,61	711,02	62,21	0,00
		<del>██████████</del>	<b>Razem</b>	<b>383,83</b>	<b>x</b>	<b>375,43</b>	<b>0,00</b>	<b>8,40</b>
6	██████████	Emerytalne	474,00	92,52	474,00	92,52	0,00	0,00
		Rentowe		61,62		61,62	0,00	0,00
	██████████	Chorobowe	474,00	11,61	474,00	11,61	0,00	0,00
		Wypadkowe	474,00	3,98	474,00	3,98	0,00	0,00
		01 10 00	Zdrowotne	2 791,66	244,27	385,31	33,71	0,00
		<del>██████████</del>	<b>Razem</b>	<b>414,00</b>	<b>x</b>	<b>203,44</b>	<b>0,00</b>	<b>210,56</b>

K-30/06

Szubin, dnia 25.01.2008r.

RAZEM :	Emerytalne	0,00	18,27
	Rentowe	0,00	12,17
	Chorobowe	0,00	0,00
	Wypadkowe	5,97	0,00
	Zdrowotne	0,00	300,25

0206  
 Szubin, dnia 25.01.2008r.  
*[Signature]*  
 [Stamp]

<b>Płatnik</b>	URZĄD MIEJSKI , Ul. Kcyńska 12, 89-200 SZUBIN
----------------	---

Załącznik nr 1  
do protokołu kontroli  
z dnia 25.01.2008r.

<b>NIP</b>	<b>REGON</b>	<b>PESEL</b>
5621004534	000526802	
Stopa procentowa na ubezpieczenie wypadkowe		0,84%

<b>M - c / Rok</b>
09/2006

**Miesięczne zestawienie różnic pomiędzy danymi zaewidencjonowanymi na kontach ubezpieczonych a ustaleniami kontroli w zakresie składek na ubezpieczenia społeczne i na ubezpieczenie zdrowotne**

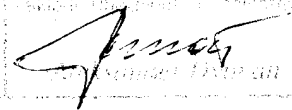
L.p.	Nazwisko i imię	Rodzaj ubezpieczenia	Dane zaewidencjonowane		Dane wynikające z ustaleń kontroli		Różnica w kwocie składek	
	Identyfikator		Podstawa wymiaru w zł	Kwota w zł	Podstawa wymiaru w zł	Kwota w zł	Na dobro ZUS w zł	Na dobro płatnika w zł
	Kod tytułu ubezpieczeń							
1	██████████	Emerytalne	0,00	0,00	0,00	0,00	0,00	0,00
		Rentowe		0,00		0,00		
	██████████	Chorobowe	0,00	0,00	0,00	0,00	0,00	0,00
		Wypadkowe	0,00	0,00	0,00	0,00	0,00	0,00
	01 10 00	Zdrowotne	899,10	78,67	0,00	0,00	0,00	78,67
			<b>Razem</b>	<b>74,18</b>	<b>x</b>	<b>0,00</b>	<b>0,00</b>	<b>78,67</b>
2	██████████	Emerytalne	409,90	80,02	409,90	80,02	0,00	0,00
		Rentowe		53,28		53,28	0,00	0,00
	██████████	Chorobowe	0,00	0,00	0,00	0,00	0,00	0,00
		Wypadkowe	0,00	0,00	409,90	3,44	3,44	0,00
	04 12 10	Zdrowotne	343,25	30,03	410,25	35,90	0,00	0,00
			<b>Razem</b>	<b>163,33</b>	<b>x</b>	<b>166,77</b>	<b>3,44</b>	<b>0,00</b>
3	██████████	Emerytalne	899,10	175,50	808,50	157,82	0,00	17,68
		Rentowe		116,88		105,11	0,00	11,77
	██████████	Chorobowe	0,00	0,00	0,00	0,00	0,00	0,00
		Wypadkowe	0,00	0,00	0,00	0,00	0,00	0,00
	12 40 00	Zdrowotne	0,00	0,00	0,00	0,00	0,00	0,00
			<b>Razem</b>	<b>292,38</b>	<b>x</b>	<b>262,93</b>	<b>0,00</b>	<b>29,45</b>
4	██████████	Emerytalne	220,00	42,94	220,00	42,94	0,00	0,00
		Rentowe		28,60		28,60	0,00	0,00
	██████████	Chorobowe	0,00	0,00	0,00	0,00	0,00	0,00
		Wypadkowe	0,00	0,00	220,00	1,85	1,85	0,00
	04 12 10	Zdrowotne	184,23	16,12	184,23	16,12	0,00	0,00
			<b>Razem</b>	<b>87,66</b>	<b>x</b>	<b>89,51</b>	<b>1,85</b>	<b>0,00</b>

5	[REDACTED]	Emerytalne		92,52		92,52	0,00	0,00
		Rentowe	474,00	61,62	474,00	61,62	0,00	0,00
	[REDACTED]	Chorobowe	474,00	11,61	474,00	11,61	0,00	0,00
		Wypadkowe	474,00	3,98	474,00	3,98	0,00	0,00
	01 10 00	Zdrowotne	2 714,04	237,48	385,31	33,71	0,00	203,77
		<del>                    </del>	<b>Razem</b>	<b>407,21</b>	<b>x</b>	<b>203,44</b>	<b>0,00</b>	<b>203,77</b>

K-30/06

Szubin, dnia 25.01.2008r.

RAZEM :	Emerytalne	0,00	17,68
	Rentowe	0,00	11,77
	Chorobowe	0,00	0,00
	Wypadkowe	5,29	0,00
	Zdrowotne	0,00	282,44

12 108  
 ZOBOWIĄZANIA  
 (wzrost) (wzrost) (wzrost)  
  
 (wzrost) (wzrost) (wzrost)




5	██████████	Emerytalne	902,79	176,22	902,79	176,22	0,00	0,00
		Rentowe		117,36		117,36	0,00	0,00
	██████████	Chorobowe	0,00	0,00	0,00	0,00	0,00	0,00
		Wypadkowe	0,00	0,00	902,79	7,58	7,58	0,00
	04 12 00	Zdrowotne	756,00	66,15	756,00	66,15	0,00	0,00
		<del>██████████</del>	<b>Razem</b>	<b>359,73</b>	<b>x</b>	<b>367,31</b>	<b>7,58</b>	<b>0,00</b>
6	██████████	Emerytalne	500,36	97,68	500,36	97,68	0,00	0,00
		Rentowe		65,52		65,52	0,00	0,00
	██████████	Chorobowe	0,00	0,00	0,00	0,00	0,00	0,00
		Wypadkowe	0,00	0,00	500,36	4,20	4,20	0,00
	04 12 10	Zdrowotne	419,00	36,66	419,00	36,66	0,00	0,00
		<del>██████████</del>	<b>Razem</b>	<b>199,38</b>	<b>x</b>	<b>203,58</b>	<b>4,20</b>	<b>0,00</b>
7	██████████	Emerytalne	550,00	107,36	500,36	107,36	0,00	0,00
		Rentowe		71,50		71,50	0,00	0,00
	██████████	Chorobowe	0,00	0,00	0,00	0,00	0,00	0,00
		Wypadkowe	0,00	0,00	550,00	4,62	4,62	0,00
	04 12 00	Zdrowotne	460,57	40,30	460,57	40,30	0,00	0,00
		<del>██████████</del>	<b>Razem</b>	<b>219,16</b>	<b>x</b>	<b>223,78</b>	<b>4,20</b>	<b>0,00</b>
8	██████████	Emerytalne	474,00	92,52	474,00	92,52	0,00	0,00
		Rentowe		61,62		61,62	0,00	0,00
	██████████	Chorobowe	474,00	11,61	474,00	11,61	0,00	0,00
		Wypadkowe	474,00	3,98	474,00	3,98	0,00	0,00
	01 10 00	Zdrowotne	2 791,66	244,27	385,31	33,71	0,00	210,56
		<del>██████████</del>	<b>Razem</b>	<b>414,00</b>	<b>x</b>	<b>203,44</b>	<b>0,00</b>	<b>210,56</b>

K-30/06

Szubin, dnia 25.01.2008r.

RAZEM:	Emerytalne	0,00	6,65
	Rentowe	0,00	4,43
	Chorobowe	0,00	0,00
	Wypadkowe	22,87	0,00
	Zdrowotne	0,00	284,53



<b>Płatnik</b>	URZĄD MIEJSKI , Ul. Kcyńska 12, 89-200 SZUBIN
----------------	---

Załącznik nr 1  
do protokołu kontroli  
z dnia 25.01.2008r.

<b>NIP</b>	<b>REGON</b>	<b>PESEL</b>
5621004534	000526802	
Stopa procentowa na ubezpieczenie wypadkowe		0,84%

<b>M - c / Rok</b>
11/2006

**Miesięczne zestawienie różnic pomiędzy danymi zaewidencjonowanymi na kontach ubezpieczonych  
a ustaleniami kontroli w zakresie składek na ubezpieczenia społeczne i na ubezpieczenie zdrowotne**

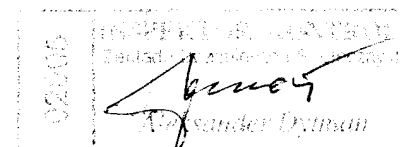
L.p.	Nazwisko i imię	Rodzaj ubezpieczenia	Dane zaewidencjonowane		Dane wynikające z ustaleń kontroli		Różnica w kwocie składek	
	Identyfikator		Podstawa wymiaru w zł	Kwota w zł	Podstawa wymiaru w zł	Kwota w zł	Na dobro ZUS w zł	Na dobro płatnika w zł
	Kod tytułu ubezpieczeń							
1	██████████	Emerytalne	550,00	107,36	550,00	107,36	0,00	0,00
		Rentowe		71,50		71,50	0,00	0,00
	██████████	Chorobowe	0,00	3,33	0,00	0,00	0,00	0,00
		Wypadkowe	0,00	1,14	550,00	4,62	4,62	0,00
	04 12 00	Zdrowotne	460,57	40,30	460,57	40,30	0,00	0,00
			<b>Razem</b>	<b>219,16</b>	<b>x</b>	<b>223,78</b>	<b>4,62</b>	<b>0,00</b>
2	██████████	Emerytalne	375,00	73,20	375,00	73,20	0,00	0,00
		Rentowe		28,76		28,76	0,00	0,00
	██████████	Chorobowe	0,00	0,00	0,00	0,00	0,00	0,00
		Wypadkowe	0,00	0,00	375,00	3,15	3,15	0,00
	04 12 10	Zdrowotne	314,02	27,48	314,02	27,48	0,00	0,00
			<b>Razem</b>	<b>149,44</b>	<b>x</b>	<b>152,59</b>	<b>3,15</b>	<b>0,00</b>
3	██████████	Emerytalne	400,00	78,08	400,00	78,08	0,00	0,00
		Rentowe		52,00		52,00	0,00	0,00
	██████████	Chorobowe	0,00	0,00	0,00	0,00	0,00	0,00
		Wypadkowe	0,00	0,00	400,00	3,36	3,36	0,00
	04 12 10	Zdrowotne	334,96	29,29	334,96	29,29	0,00	0,00
			<b>Razem</b>	<b>159,37</b>	<b>x</b>	<b>162,73</b>	<b>3,36</b>	<b>0,00</b>
4	██████████	Emerytalne	550,00	107,36	550,00	107,36	0,00	0,00
		Rentowe		71,50		71,50	0,00	0,00
	██████████	Chorobowe	0,00	0,00	0,00	0,00	0,00	0,00
		Wypadkowe	0,00	0,00	550,00	4,62	4,62	0,00
	04 12 00	Zdrowotne	460,57	40,30	460,57	40,30	0,00	0,00
			<b>Razem</b>	<b>219,16</b>	<b>x</b>	<b>223,78</b>	<b>4,62</b>	<b>0,00</b>

5	██████████	Emerytalne	500,00	97,60	902,79	97,60	0,00	0,00
		Rentowe		65,00		65,00	0,00	0,00
	██████████	Chorobowe	0,00	0,00	0,00	0,00	0,00	0,00
		Wypadkowe	0,00	0,00	500,00	4,20	4,20	0,00
	04 12 10	Zdrowotne	418,70	36,64	418,70	36,64	0,00	0,00
		<del>██████████</del>	<b>Razem</b>	<b>199,24</b>	<b>x</b>	<b>203,44</b>	<b>4,20</b>	<b>0,00</b>
6	██████████	Emerytalne	550,00	107,36	550,00	107,36	0,00	0,00
		Rentowe		71,50		71,50	0,00	0,00
	██████████	Chorobowe	0,00	0,00	0,00	0,00	0,00	0,00
		Wypadkowe	0,00	0,00	550,00	4,62	4,62	0,00
	04 12 00	Zdrowotne	460,57	40,30	460,57	40,30	0,00	0,00
		<del>██████████</del>	<b>Razem</b>	<b>219,16</b>	<b>x</b>	<b>223,78</b>	<b>4,62</b>	<b>0,00</b>
7	██████████	Emerytalne	220,00	42,94	220,00	42,94	0,00	0,00
		Rentowe		28,60		28,60	0,00	0,00
	██████████	Chorobowe	0,00	0,00	0,00	0,00	0,00	0,00
		Wypadkowe	0,00	0,00	220,00	1,85	1,85	0,00
	04 12 00	Zdrowotne	184,23	40,30	184,23	40,30	0,00	0,00
		<del>██████████</del>	<b>Razem</b>	<b>87,66</b>	<b>x</b>	<b>89,51</b>	<b>1,85</b>	<b>0,00</b>
8	██████████	Emerytalne	200,00	39,04	200,00	39,04	0,00	0,00
		Rentowe		26,00		26,00	0,00	0,00
	██████████	Chorobowe	0,00	0,00	0,00	0,00	0,00	0,00
		Wypadkowe	0,00	0,00	200,00	1,68	1,68	0,00
	04 12 00	Zdrowotne	167,48	14,65	167,48	40,30	0,00	0,00
		<del>██████████</del>	<b>Razem</b>	<b>79,69</b>	<b>x</b>	<b>81,37</b>	<b>1,68</b>	<b>0,00</b>
9	██████████	Emerytalne	474,00	92,52	474,00	92,52	0,00	0,00
		Rentowe		61,62		61,62	0,00	0,00
	██████████	Chorobowe	474,00	11,61	474,00	11,61	0,00	0,00
		Wypadkowe	474,00	3,98	474,00	3,98	0,00	0,00
	01 10 00	Zdrowotne	2 714,04	237,48	385,31	33,71	0,00	203,77
		<del>██████████</del>	<b>Razem</b>	<b>407,21</b>	<b>x</b>	<b>203,44</b>	<b>0,00</b>	<b>203,77</b>

K-30/06

Szubin, dnia 25.01.2008r.

RAZEM :	Emerytalne	0,00	0,00
	Rentowe	0,00	0,00
	Chorobowe	0,00	0,00
	Wypadkowe	28,10	0,00
	Zdrowotne	0,00	203,77



**Platnik** URZĄD MIEJSKI, Ul. Kcyńska 12, 89-200 SZUBIN

Załącznik nr 1  
do protokołu kontroli  
z dnia 25.01.2008r.

<b>NIP</b>	<b>REGON</b>	<b>PESEL</b>
5621004534	000526802	
Stopa procentowa na ubezpieczenie wypadkowe		0,84%

<b>M - c / Rok</b>
12/2006

**Miesięczne zestawienie różnic pomiędzy danymi zaewidencjonowanymi na kontach ubezpieczonych a ustaleniami kontroli w zakresie składek na ubezpieczenia społeczne i na ubezpieczenie zdrowotne**

L.p.	Nazwisko i imię	Rodzaj ubezpieczenia	Dane zaewidencjonowane		Dane wynikające z ustaleń kontroli		Różnica w kwocie składek	
	Identyfikator		Podstawa wymiaru w zł	Kwota w zł	Podstawa wymiaru w zł	Kwota w zł	Na dobro ZUS w zł	Na dobro płatnika w zł
	Kod tytułu ubezpieczeń							
1	[REDACTED]	Emerytalne	550,00	107,36	550,00	107,36	0,00	0,00
		Rentowe		71,50		71,50	0,00	0,00
	[REDACTED]	Chorobowe	0,00	3,33	0,00	0,00	0,00	0,00
		Wypadkowe	0,00	1,14	550,00	4,62	4,62	0,00
	04 12 00	Zdrowotne	460,57	40,30	460,57	40,30	0,00	0,00
		<del>                    </del>	<b>Razem</b>	<b>219,16</b>	<b>x</b>	<b>223,78</b>	<b>4,62</b>	<b>0,00</b>
2	[REDACTED]	Emerytalne	525,00	102,48	525,00	102,48	0,00	0,00
		Rentowe		68,26		68,26	0,00	0,00
	[REDACTED]	Chorobowe	0,00	0,00	0,00	0,00	0,00	0,00
		Wypadkowe	0,00	0,00	525,00	4,41	4,41	0,00
	04 12 10	Zdrowotne	439,63	38,45	439,63	38,45	0,00	0,00
		<del>                    </del>	<b>Razem</b>	<b>209,19</b>	<b>x</b>	<b>213,60</b>	<b>4,41</b>	<b>0,00</b>
3	[REDACTED]	Emerytalne	1,00	0,20	1,00	0,20	0,00	0,00
		Rentowe		0,14		0,14	0,00	0,00
	[REDACTED]	Chorobowe	0,00	0,00	0,00	0,00	0,00	0,00
		Wypadkowe	0,00	0,00	1,00	0,01	0,01	0,00
	04 12 00	Zdrowotne	0,83	0,07	0,83	0,07	0,00	0,00
		<del>                    </del>	<b>Razem</b>	<b>0,41</b>	<b>x</b>	<b>0,42</b>	<b>0,01</b>	<b>0,00</b>
4	[REDACTED]	Emerytalne	11,00	2,14	11,00	2,14	0,00	0,00
		Rentowe		1,44		1,44	0,00	0,00
	[REDACTED]	Chorobowe	0,00	0,00	0,00	0,00	0,00	0,00
		Wypadkowe	0,00	0,00	11,00	0,09	0,09	0,00
	04 12 00	Zdrowotne	9,21	0,80	9,21	0,80	0,00	0,00
		<del>                    </del>	<b>Razem</b>	<b>4,38</b>	<b>x</b>	<b>4,47</b>	<b>0,09</b>	<b>0,00</b>

5	██████████	Emerytalne	739,80	144,40	739,80	144,40	0,00	0,00
		Rentowe		96,18		96,18	0,00	0,00
	██████████	Chorobowe	0,00	0,00	0,00	0,00	0,00	0,00
		Wypadkowe	0,00	0,00	739,80	6,21	6,21	0,00
	04 12 10	Zdrowotne	619,51	54,20	619,51	54,20	0,00	0,00
		<del>██████████</del>	<b>Razem</b>	<b>294,78</b>	<b>x</b>	<b>300,99</b>	<b>6,21</b>	<b>0,00</b>
6	██████████	Emerytalne	1,00	0,20	1,00	0,20	0,00	0,00
		Rentowe		0,14		0,14	0,00	0,00
	██████████	Chorobowe	0,00	0,00	0,00	0,00	0,00	0,00
		Wypadkowe	0,00	0,00	1,00	0,01	0,01	0,00
	04 12 10	Zdrowotne	0,83	0,07	0,83	0,07	0,00	0,00
		<del>██████████</del>	<b>Razem</b>	<b>0,41</b>	<b>x</b>	<b>0,42</b>	<b>0,01</b>	<b>0,00</b>
7	██████████	Emerytalne	1,00	0,20	1,00	0,20	0,00	0,00
		Rentowe		0,14		0,14	0,00	0,00
	██████████	Chorobowe	0,00	0,00	0,00	0,00	0,00	0,00
		Wypadkowe	0,00	0,00	1,00	0,01	0,01	0,00
	04 12 00	Zdrowotne	0,83	0,07	0,83	0,07	0,00	0,00
		<del>██████████</del>	<b>Razem</b>	<b>0,41</b>	<b>x</b>	<b>0,42</b>	<b>0,01</b>	<b>0,00</b>
8	██████████	Emerytalne	6,55	1,28	6,55	1,28	0,00	0,00
		Rentowe		0,86		0,86	0,00	0,00
	██████████	Chorobowe	0,00	0,00	0,00	0,00	0,00	0,00
		Wypadkowe	0,00	0,00	6,55	0,06	0,06	0,00
	04 12 00	Zdrowotne	5,48	0,47	5,48	0,47	0,00	0,00
		<del>██████████</del>	<b>Razem</b>	<b>2,61</b>	<b>x</b>	<b>2,67</b>	<b>0,06</b>	<b>0,00</b>
9	██████████	Emerytalne	10,64	2,08	10,64	2,08	0,00	0,00
		Rentowe		1,38		1,38	0,00	0,00
	██████████	Chorobowe	0,00	3,33	0,00	0,00	0,00	0,00
		Wypadkowe	0,00	1,14	10,64	0,09	0,09	0,00
	04 12 23	Zdrowotne	8,91	0,78	8,91	0,78	0,00	0,00
		<del>██████████</del>	<b>Razem</b>	<b>4,24</b>	<b>x</b>	<b>4,33</b>	<b>0,09</b>	<b>0,00</b>
10	██████████	Emerytalne	7,00	1,36	7,00	1,36	0,00	0,00
		Rentowe		0,92		0,92	0,00	0,00
	██████████	Chorobowe	0,00	0,00	0,00	0,00	0,00	0,00
		Wypadkowe	0,00	0,00	7,00	0,06	0,06	0,00
	04 12 00	Zdrowotne	5,86	0,51	5,86	0,51	0,00	0,00
		<del>██████████</del>	<b>Razem</b>	<b>2,79</b>	<b>x</b>	<b>2,85</b>	<b>0,06</b>	<b>0,00</b>

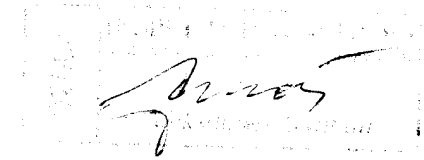
11	██████████	Emerytalne	8,00	1,56	8,00	1,56	0,00	0,00
		Rentowe		1,04		1,04	0,00	0,00
	██████████	Chorobowe	0,00	0,00	0,00	0,00	0,00	0,00
		Wypadkowe	0,00	0,00	8,00	0,07	0,07	0,00
	04 12 00	Zdrowotne	6,70	0,59	6,70	0,59	0,00	0,00
		<del>██████████</del>	<b>Razem</b>	<b>3,19</b>	<b>x</b>	<b>3,26</b>	<b>0,07</b>	<b>0,00</b>
12	██████████	Emerytalne	550,00	107,36	550,00	107,36	0,00	0,00
		Rentowe		71,50		71,50	0,00	0,00
	██████████	Chorobowe	0,00	0,00	0,00	0,00	0,00	0,00
		Wypadkowe	0,00	0,00	550,00	4,62	4,62	0,00
	04 12 00	Zdrowotne	460,57	40,30	460,57	40,30	0,00	0,00
		<del>██████████</del>	<b>Razem</b>	<b>219,16</b>	<b>x</b>	<b>223,78</b>	<b>4,62</b>	<b>0,00</b>
13	██████████	Emerytalne	220,00	42,94	220,00	42,94	0,00	0,00
		Rentowe		28,60		28,60	0,00	0,00
	██████████	Chorobowe	800,00	0,00	0,00	0,00	0,00	0,00
		Wypadkowe	800,00	0,00	220,00	1,85	1,85	0,00
	04 12 10	Zdrowotne	184,23	16,12	184,23	16,12	0,00	0,00
		<del>██████████</del>	<b>Razem</b>	<b>87,66</b>	<b>x</b>	<b>89,51</b>	<b>1,85</b>	<b>0,00</b>
14	██████████	Emerytalne	7,92	1,54	7,92	1,54	0,00	0,00
		Rentowe		1,02		1,02	0,00	0,00
	██████████	Chorobowe	0,00	0,00	0,00	0,00	0,00	0,00
		Wypadkowe	0,00	0,00	7,92	0,07	0,07	0,00
	04 12 00	Zdrowotne	6,64	0,58	6,64	0,58	0,00	0,00
		<del>██████████</del>	<b>Razem</b>	<b>3,14</b>	<b>x</b>	<b>3,21</b>	<b>0,07</b>	<b>0,00</b>
15	██████████	Emerytalne	5,32	1,04	5,32	1,04	0,00	0,00
		Rentowe		0,70		0,70	0,00	0,00
	██████████	Chorobowe	0,00	0,00	0,00	0,00	0,00	0,00
		Wypadkowe	0,00	0,00	5,32	0,04	0,04	0,00
	04 12 00	Zdrowotne	4,45	0,38	4,45	0,38	0,00	0,00
		<del>██████████</del>	<b>Razem</b>	<b>2,12</b>	<b>x</b>	<b>2,16</b>	<b>0,04</b>	<b>0,00</b>
16	██████████	Emerytalne	3,00	0,58	3,00	0,58	0,00	0,00
		Rentowe		0,40		0,40	0,00	0,00
	██████████	Chorobowe	0,00	0,00	0,00	0,00	0,00	0,00
		Wypadkowe	0,00	0,00	3,00	0,03	0,03	0,00
	04 12 21	Zdrowotne	2,51	0,22	2,51	0,22	0,00	0,00
		<del>██████████</del>	<b>Razem</b>	<b>1,20</b>	<b>x</b>	<b>1,23</b>	<b>0,03</b>	<b>0,00</b>

17	██████████	Emerytalne	20,17	3,94	20,17	3,94	0,00	0,00
		Rentowe		2,62		2,62	0,00	0,00
	██████████	Chorobowe	0,00	0,00	0,00	0,00	0,00	0,00
		Wypadkowe	0,00	0,00	20,17	0,17	0,17	0,00
	04 12 00	Zdrowotne	16,89	1,48	16,89	1,48	0,00	0,00
		<del>██████████</del>	<b>Razem</b>	<b>8,04</b>	<b>x</b>	<b>8,21</b>	<b>0,17</b>	<b>0,00</b>
18	██████████	Emerytalne	5,66	1,10	5,66	1,10	0,00	0,00
		Rentowe		0,74		0,74	0,00	0,00
	██████████	Chorobowe	0,00	0,00	0,00	0,00	0,00	0,00
		Wypadkowe	0,00	0,00	5,66	0,05	0,05	0,00
	04 12 00	Zdrowotne	4,74	0,41	4,74	0,41	0,00	0,00
		<del>██████████</del>	<b>Razem</b>	<b>2,25</b>	<b>x</b>	<b>2,30</b>	<b>0,05</b>	<b>0,00</b>
19	██████████	Emerytalne	6,41	1,26	6,41	1,26	0,00	0,00
		Rentowe		0,84		0,84	0,00	0,00
	██████████	Chorobowe	0,00	0,00	0,00	0,00	0,00	0,00
		Wypadkowe	0,00	0,00	6,41	0,05	0,05	0,00
	04 12 00	Zdrowotne	5,36	0,47	5,36	0,47	0,00	0,00
		<del>██████████</del>	<b>Razem</b>	<b>2,57</b>	<b>x</b>	<b>2,62</b>	<b>0,05</b>	<b>0,00</b>
20	██████████	Emerytalne	5,44	1,06	5,44	1,06	0,00	0,00
		Rentowe		0,70		0,70	0,00	0,00
	██████████	Chorobowe	0,00	0,00	0,00	0,00	0,00	0,00
		Wypadkowe	0,00	0,00	5,44	0,05	0,05	0,00
	04 12 00	Zdrowotne	4,56	0,40	4,56	0,40	0,00	0,00
		<del>██████████</del>	<b>Razem</b>	<b>2,16</b>	<b>x</b>	<b>2,21</b>	<b>0,05</b>	<b>0,00</b>
21	██████████	Emerytalne	41,40	8,08	41,40	8,08	0,00	0,00
		Rentowe		5,38		5,38	0,00	0,00
	██████████	Chorobowe	0,00	0,00	0,00	0,00	0,00	0,00
		Wypadkowe	0,00	0,00	41,40	0,35	0,35	0,00
	04 12 10	Zdrowotne	34,67	3,03	34,67	3,03	0,00	0,00
		<del>██████████</del>	<b>Razem</b>	<b>16,49</b>	<b>x</b>	<b>16,84</b>	<b>0,35</b>	<b>0,00</b>
22	██████████	Emerytalne	4 637,47	905,24	4 637,47	905,24	0,00	0,00
		Rentowe		602,88		602,88	0,00	0,00
	██████████	Chorobowe	4 637,47	113,62	4 637,47	113,62	0,00	0,00
		Wypadkowe	4 637,47	38,95	4 637,47	38,95	0,00	0,00
	01 10 00	Zdrowotne	5 943,26	520,03	3 769,80	329,86	0,00	190,17
		<del>██████████</del>	<b>Razem</b>	<b>2 180,72</b>	<b>x</b>	<b>1 990,55</b>	<b>0,00</b>	<b>190,17</b>

K-30/06

Szubin, dnia 25.01.2008r.

RAZEM :	Emerytalne	0,00	0,00
	Rentowe	0,00	0,00
	Chorobowe	0,00	0,00
	Wypadkowe	22,92	0,00
	Zdrowotne	0,00	190,17



A handwritten signature is present over a faint rectangular stamp. The signature is written in dark ink and appears to be 'M. Moniak'. The stamp contains some illegible text, possibly a date or official designation.