

| WYSZCZEGÓLNIENIE   |    | Rok 2017 | Rok oceny | Prognoza 2019 |
|--|----|----------|-----------|---------------|
| Kwota świadczeń w złotych  | 24 | 0        | 0         | 0             |
| <b>ŚWIADCZENIA NIEPIENIĘŻNE Z POMOCY SPOŁECZNEJ</b>  |    |          |           |               |
| <b>POSIŁEK OGÓLEM</b>  |    |          |           |               |
| Liczba osób  | 25 | 531      | 472       | 472           |
| Kwota świadczeń w złotych  | 26 | 248 414  | 253 164   | 253 164       |
| W tym: (z wierszy 25 - 26)   |    |          |           |               |
| <b>DLA DZIECI</b>  |    |          |           |               |
| Liczba osób  | 27 | 531      | 472       | 472           |
| Kwota świadczeń w złotych  | 28 | 248 414  | 253 164   | 253 164       |
| W tym (z wierszy 25-26):   |    |          |           |               |
| <b>POSIŁEK świadczenie przyznane w ramach programu wieloletniego "Pomoc Państwa w zakresie dożywiania"</b> |    |          |           |               |
| Liczba osób  | 29 | 531      | 472       | 472           |
| Kwota świadczeń w złotych  | 30 | 248 414  | 253 164   | 253 164       |
| W tym (z wierszy 29-30):   |    |          |           |               |
| <b>DLA DZIECI</b>  |    |          |           |               |
| Liczba osób  | 31 | 531      | 472       | 472           |
| Kwota świadczeń w złotych  | 32 | 248 414  | 253 164   | 253 164       |
| <b>SCHRONIENIE</b>   |    |          |           |               |
| Liczba osób  | 33 | 20       | 24        | 24            |
| Kwota świadczeń w złotych  | 34 | 105 088  | 189 792   | 189 792       |
| <b>UBRANIE</b>   |    |          |           |               |
| Liczba osób  | 35 | 0        | 0         | 0             |
| Kwota świadczeń w złotych  | 36 | 0        | 0         | 0             |
| <b>SPRAWIENIE POGRZEBU</b>   |    |          |           |               |
| Liczba osób  | 37 | 0        | 0         | 0             |
| Kwota świadczeń w złotych  | 38 | 0        | 0         | 0             |
| <b>ODPŁATNOŚĆ GMINY ZA POBYT W DOMU POMOCY SPOŁECZNEJ</b>  |    |          |           |               |
| Liczba osób  | 39 | 33       | 42        | 42            |
| Kwota świadczeń w złotych  | 40 | 968 217  | 1 193 987 | 1 193 987     |
| <b>WSPIERANIE RODZINY I PIECZA ZASTĘPCZA</b>   |    |          |           |               |
| Liczba rodzin objęta pracą asystenta rodziny   | 41 | 45       | 0         | 0             |
| Liczba rodzin wspierających  | 42 | 0        | 0         | 0             |
| Liczba asystentów rodziny  | 43 | 5        | 0         | 0             |
| Odpłatność za pobyt dziecka w pieczy zastępczej w złotych  | 44 | 0        | 100 357   | 159 128       |

#### 4. Inne rodzaje pomocy i świadczeń

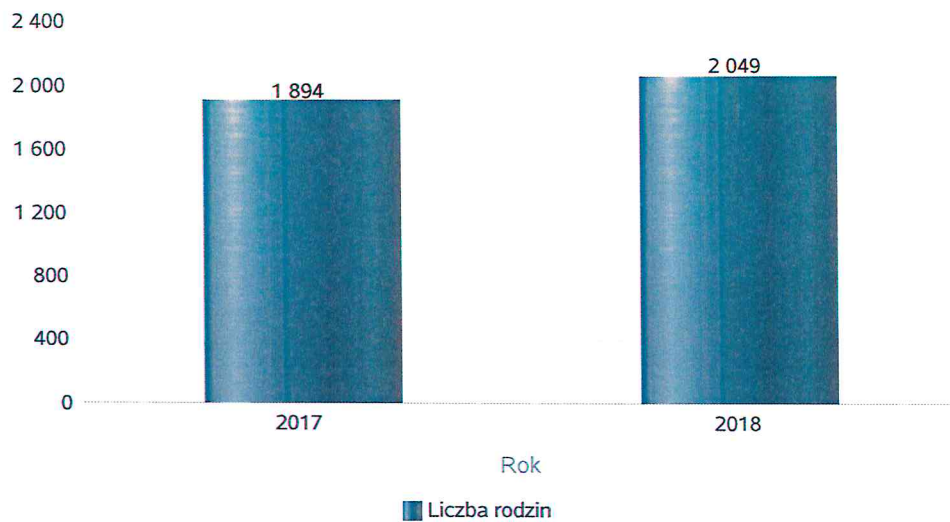
Liczba pobierających w roku oceny świadczenie wychowawcze wyniosła 2.098 rodzin. W stosunku do roku poprzedniego liczba ta zmalała o 52 rodziny (co stanowi spadek o 2,42 % w stosunku do roku poprzedniego). Całkowita kwota przyznanego świadczenia w formie świadczenia wychowawczego wyniosła 16.996.834 zł i w porównaniu z rokiem poprzednim zmalała o 590.418 zł.. Liczba pobierających w roku oceny zasiłek rodzinny wyniosła 1.236 rodzin. W stosunku do roku poprzedniego liczba ta zmalała o 18 rodzin (co stanowi spadek o 1,44% w stosunku do roku poprzedniego). Całkowita kwota przyznanego świadczenia w formie zasiłku rodzinnego wyniosła 2.467.729 zł i w porównaniu z rokiem poprzednim zmalała o 48.901 zł. Poniżej prezentujemy w formie graficznej i tabelarycznej szczegółowe dane dotyczące: liczby rodzin, które otrzymały świadczenie wychowawcze w ciągu roku, kwoty świadczenia wychowawczego w ciągu roku, liczby rodzin i kwoty świadczeń w zakresie zasiłków rodzinnych, dodatków do zasiłków rodzinnych, jednorazowych dodatków z tytułu urodzenia się dziecka, jednorazowej zapomogi z tytułu urodzenia dziecka, liczby i kwoty świadczeń pielęgnacyjnych, zasiłku pielęgnacyjnego,

zasiłku pielęgnacyjnego dla niepełnosprawnego dziecka, dla osoby niepełnosprawnej w wieku powyżej 16 lat o różnych stopniach niepełnosprawności, zasiłku pielęgnacyjnego dla osób, które ukończyły 75 lat, specjalnego zasiłku opiekuńczego, zasiłku dla opiekuna, świadczeń alimentacyjnych.

Średnia liczba rodzin korzystających ze świadczenia wychowawczego.

| Rok  | Liczba rodzin |
|------|---------------|
| 2017 | 1 894         |
| 2018 | 2 049         |

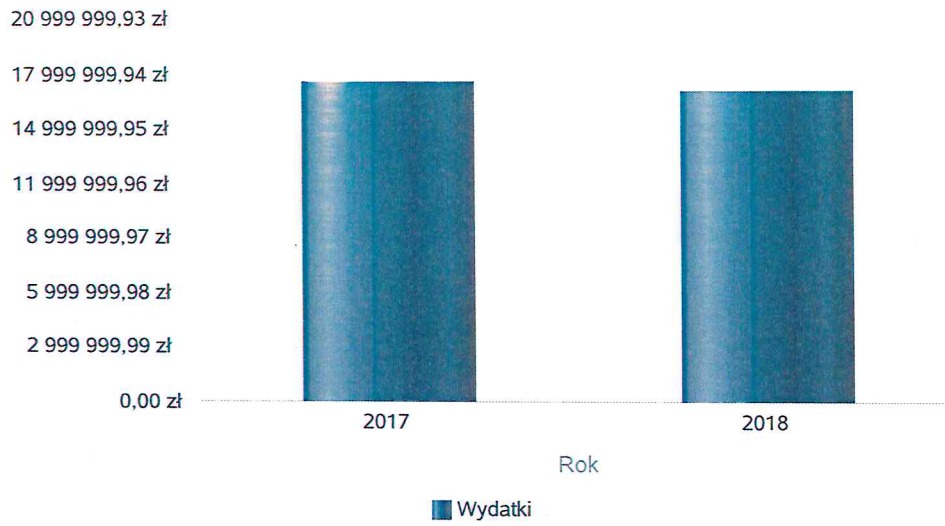
Średnia liczba rodzin korzystających ze świadczeń wychowawczych



Świadczenie wychowawcze - kwota świadczeń.

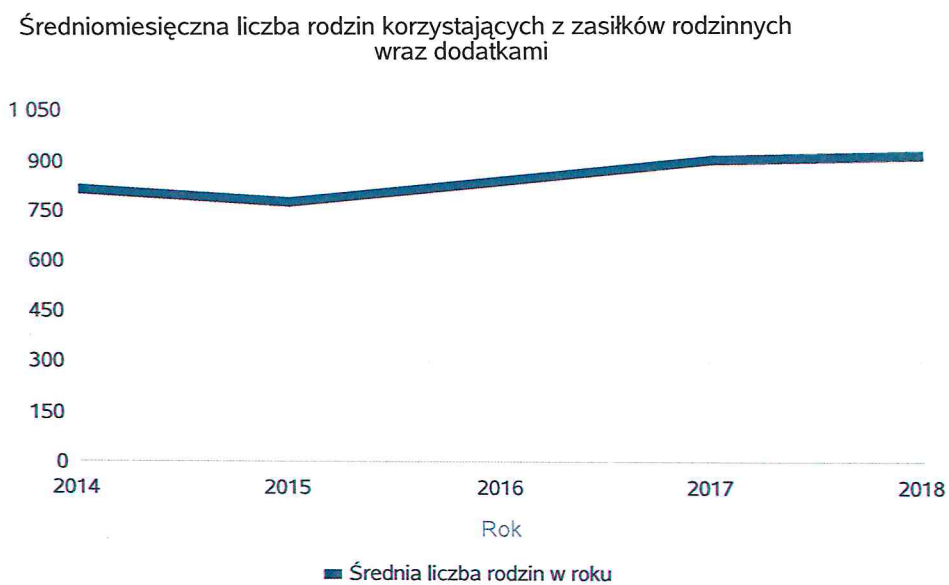
| Rok  | Wydatki          |
|------|------------------|
| 2017 | 17 591 255,00 zł |
| 2018 | 17 003 837,00 zł |

Świadczenie wychowawcze - kwota świadczeń



Średniomiesięczna liczba rodzin korzystających z zasiłków rodzinnych wraz dodatkami oraz korzystających z jednorazowej zapomogi z tytułu urodzenia dziecka.

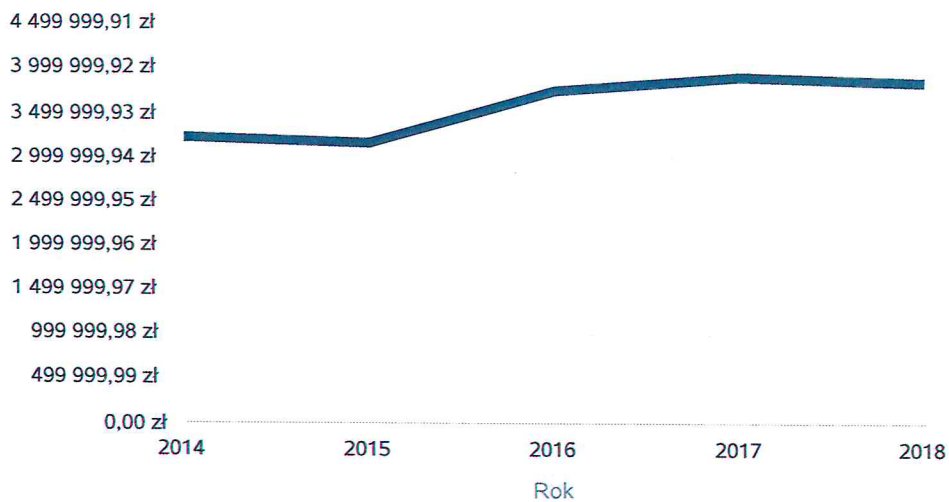
|   | Liczba rodzin |      |      |      |      |
|---|---------------|------|------|------|------|
|   | 2014          | 2015 | 2016 | 2017 | 2018 |
| Liczba rodzin korzystających z zasiłków rodzinnych wraz dodatkami | 814           | 775  | 835  | 901  | 911  |



Kwotę zasiłków rodzinnych wraz z dodatkami ogółem wypłaconych w ciągu roku.

| Rok  | Kwota           |
|------|-----------------|
| 2014 | 3 228 845,00 zł |
| 2015 | 3 159 062,00 zł |
| 2016 | 3 743 438,71 zł |
| 2017 | 3 898 168,48 zł |
| 2018 | 3 825 777,53 zł |

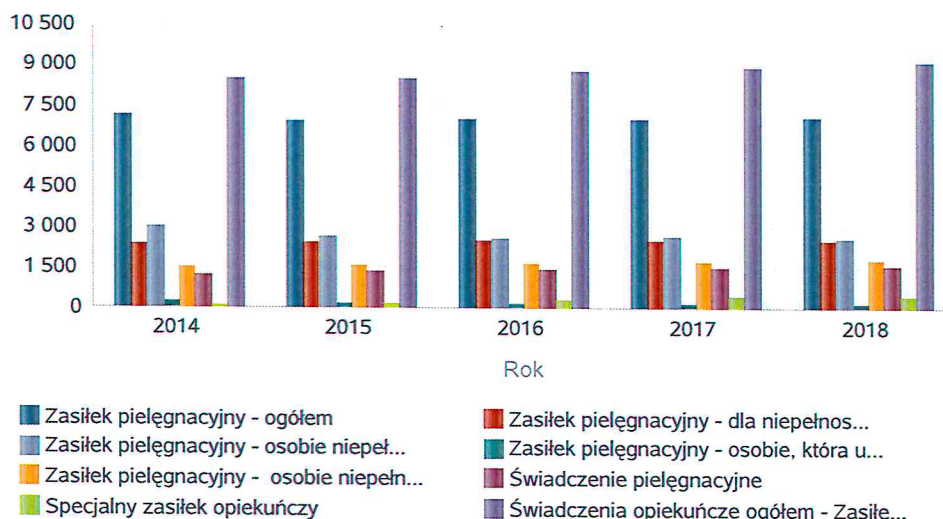
Kwota zasiłków rodzinnych wraz dodatkami oraz jednorazowej zapomogi z tytułu urodzenia dziecka



Liczba świadczeń: świadczenie pielęgnacyjne, zasiłek pielęgnacyjny, zasiłek pielęgnacyjny dla niepełnosprawnego dziecka, dla osoby niepełnosprawnej w wieku powyżej 16 lat o różnych stopniach niepełnosprawności, zasiłek pielęgnacyjny dla osób, które ukończyły 75 lat, specjalny zasiłek opiekuńczy, zasiłek dla opiekuna.

| Świadczenia opiekuńcze  | Liczba świadczeń |       |       |       |       |
|---|------------------|-------|-------|-------|-------|
|   | 2014             | 2015  | 2016  | 2017  | 2018  |
| Zasiłek pielęgnacyjny - ogółem  | 7 138            | 6 899 | 6 972 | 7 003 | 7 085 |
| Zasiłek pielęgnacyjny - dla niepełnosprawnego dziecka   | 2 381            | 2 457 | 2 538 | 2 479 | 2 529 |
| Zasiłek pielęgnacyjny - osobie niepełnosprawnej w wieku powyżej 16. roku życia o znacznym stopniu niepełnosprawności  | 2 980            | 2 687 | 2 612 | 2 621 | 2 575 |
| Zasiłek pielęgnacyjny - osobie, która ukończyła 75 lat  | 233              | 174   | 180   | 189   | 178   |
| Zasiłek pielęgnacyjny - osobie niepełnosprawnej w wieku powyżej 16. roku życia legitymującej się orzeczeniem o umiarkowanym stopniu niepełnosprawności, jeżeli niepełnosprawność powstała w wieku do ukończenia 21 roku życia | 1 544            | 1 581 | 1 642 | 1 714 | 1 803 |
| Świadczenie pielęgnacyjne   | 1 259            | 1 409 | 1 467 | 1 490 | 1 624 |
| Specjalny zasiłek opiekuńczy  | 93               | 191   | 303   | 422   | 424   |
| Świadczenia opiekuńcze ogółem - Zasiłek pielęgnacyjny, świadczenia pielęgnacyjne, specjalny zasiłek opiekuńczy  | 8 502            | 8 499 | 8 742 | 8 915 | 9 133 |

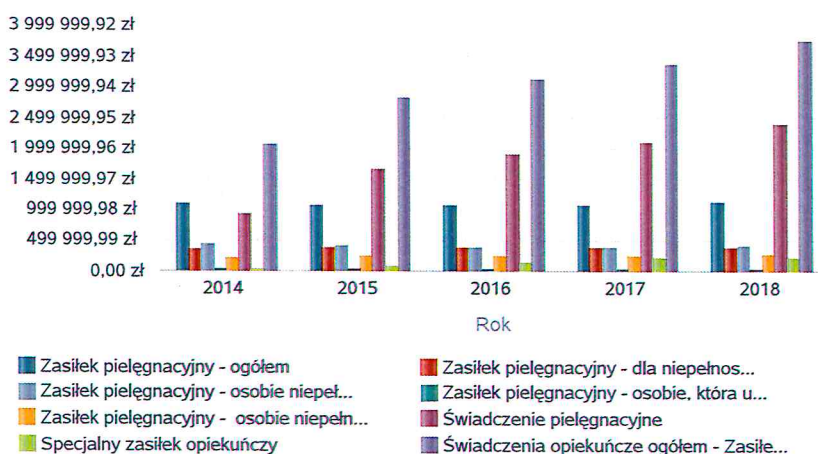
Liczba świadczeń



Kwota świadczeń: świadczenie pielęgnacyjne, zasiłek pielęgnacyjny, zasiłek pielęgnacyjny dla niepełnosprawnego dziecka, dla osoby niepełnosprawnej w wieku powyżej 16 lat o różnych stopniach niepełnosprawności, zasiłek pielęgnacyjny dla osób które ukończyły 75 lat, specjalny zasiłek opiekuńczy, zasiłek dla opiekuna.

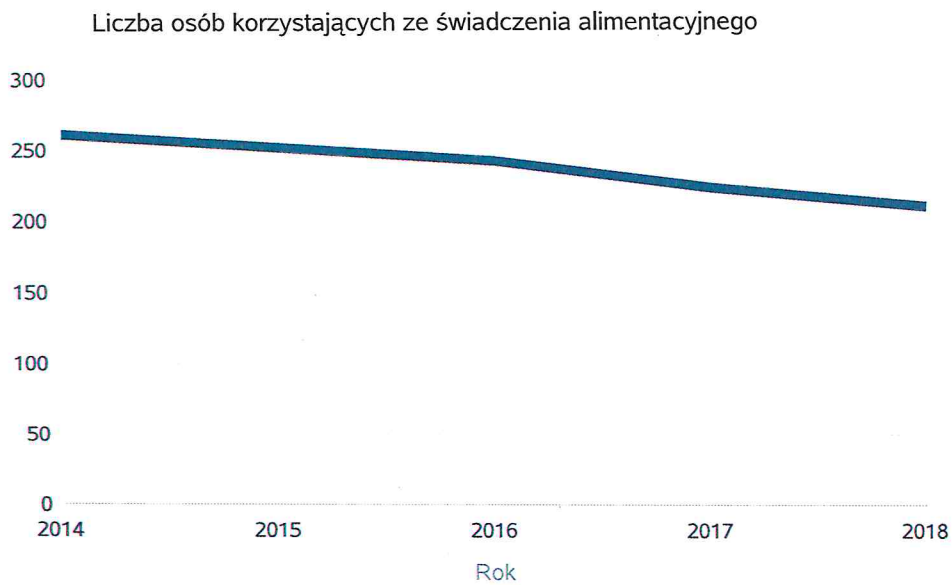
| Świadczenia opiekuńcze  | Kwota świadczeń |                 |                 |                 |                 |
|---|-----------------|-----------------|-----------------|-----------------|-----------------|
|   | 2014            | 2015            | 2016            | 2017            | 2018            |
| Zasiłek pielęgnacyjny - ogółem  | 1 092 114,00 zł | 1 055 547,00 zł | 1 066 715,00 zł | 1 071 459,00 zł | 1 119 164,00 zł |
| Zasiłek pielęgnacyjny - dla niepełnosprawnego dziecka   | 364 293,00 zł   | 375 921,00 zł   | 388 314,00 zł   | 379 287,00 zł   | 399 254,00 zł   |
| Zasiłek pielęgnacyjny - osobie niepełnosprawnej w wieku powyżej 16. roku życia o znacznym stopniu niepełnosprawności  | 455 940,00 zł   | 411 111,00 zł   | 399 636,00 zł   | 401 013,00 zł   | 406 606,00 zł   |
| Zasiłek pielęgnacyjny - osobie, która ukończyła 75 lat  | 35 649,00 zł    | 26 622,00 zł    | 27 540,00 zł    | 28 917,00 zł    | 28 145,00 zł    |
| Zasiłek pielęgnacyjny - osobie niepełnosprawnej w wieku powyżej 16. roku życia legitymującej się orzeczeniem o umiarkowanym stopniu niepełnosprawności, jeżeli niepełnosprawność powstała w wieku do ukończenia 21 roku życia | 236 232,00 zł   | 241 893,00 zł   | 251 225,00 zł   | 262 242,00 zł   | 285 159,00 zł   |
| Świadczenie pielęgnacyjne   | 925 389,00 zł   | 1 662 953,00 zł | 1 896 951,00 zł | 2 088 316,00 zł | 2 389 818,00 zł |
| Specjalny zasiłek opiekuńczy  | 46 921,00 zł    | 97 379,00 zł    | 152 881,00 zł   | 215 434,00 zł   | 224 540,00 zł   |
| Świadczenia opiekuńcze ogółem - Zasiłek pielęgnacyjny, świadczenia pielęgnacyjne, specjalny zasiłek opiekuńczy  | 2 065 624,00 zł | 2 815 879,00 zł | 3 116 547,00 zł | 3 375 209,00 zł | 3 733 522,00 zł |

Kwota świadczeń



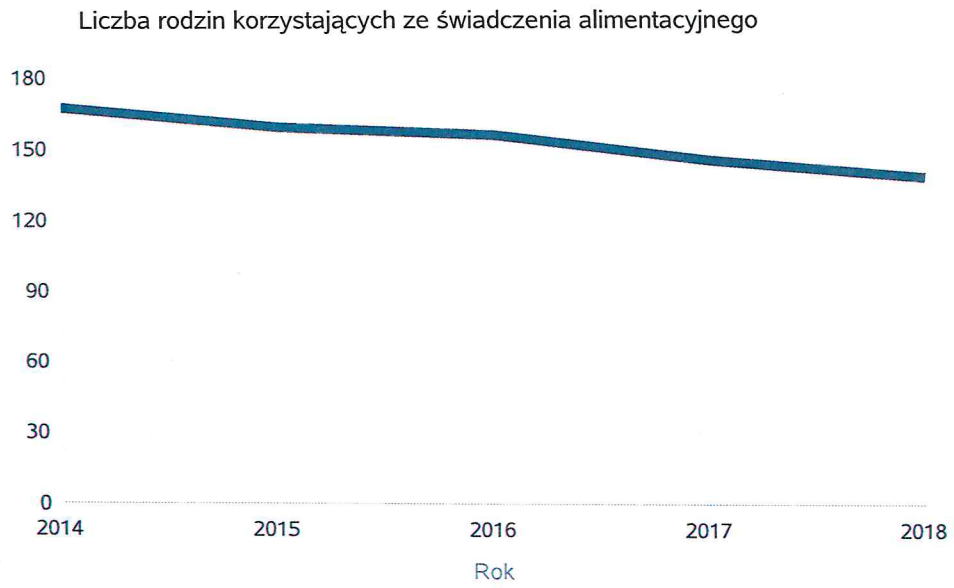
Liczba osób korzystających ze świadczenia alimentacyjnego w poszczególnych latach.

|   | Liczba osób |      |      |      |      |
|---|-------------|------|------|------|------|
|   | 2014        | 2015 | 2016 | 2017 | 2018 |
| Liczba osób korzystających ze świadczenia alimentacyjnego | 263         | 252  | 243  | 224  | 211  |



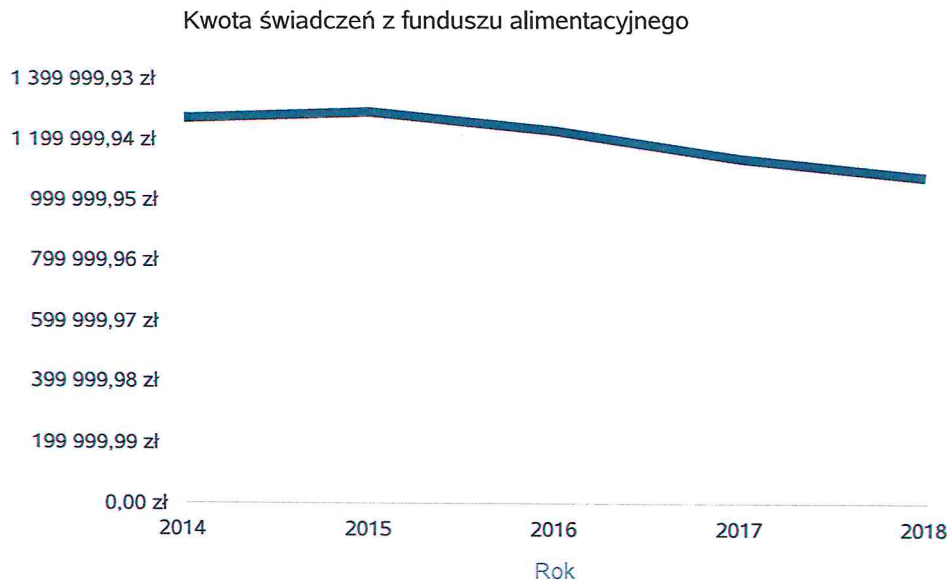
Liczba rodzin korzystających ze świadczenia alimentacyjnego w poszczególnych latach.

|   | Liczba rodzin |      |      |      |      |
|---|---------------|------|------|------|------|
|   | 2014          | 2015 | 2016 | 2017 | 2018 |
| Liczba rodzin korzystających ze świadczenia alimentacyjnego | 168           | 159  | 157  | 146  | 138  |



Kwota świadczeń z funduszu alimentacyjnego w poszczególnych latach.

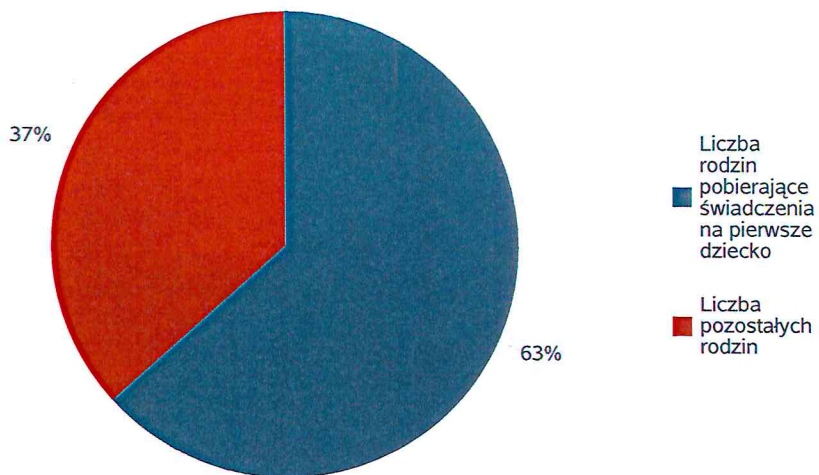
|   | Kwota           |                 |                 |                 |                 |
|---|-----------------|-----------------|-----------------|-----------------|-----------------|
|   | 2014            | 2015            | 2016            | 2017            | 2018            |
| Ogólna kwota świadczeń z funduszu alimentacyjnego | 1 275 025,00 zł | 1 289 702,00 zł | 1 229 067,00 zł | 1 133 296,00 zł | 1 070 506,00 zł |



Świadczenia 500+ przyznane na pierwsze dziecko

Udział rodzin otrzymujących świadczenie na pierwsze dziecko w relacji do ogółu rodzin otrzymujących świadczenie.

| Liczba rodzin pobierające świadczenia na pierwsze dziecko | Liczba pozostałych rodzin | Wskaźnik |
|---|---------------------------|----------|
| 1 298   | 751                       | 63%      |



## INNE RODZAJE POMOCY I ŚWIADCZEŃ

| WYSZCZEGÓLNIENIE            |   | Rok 2017  | Rok oceny | Prognoza 2019 |
|-----------------------------|---|-----------|-----------|---------------|
| <b>DODATKI MIESZKANIOWE</b> |   |           |           |               |
| Liczba gospodarstw domowych | 1 | 369       | 423       | 423           |
| Kwota świadczeń w złotych   | 2 | 1 060 854 | 894 846   | 894 846       |
| <b>DODATKI ENERGETYCZNE</b> |   |           |           |               |
| Liczba gospodarstw domowych | 3 | 58        | 66        | 66            |
| Kwota świadczeń w złotych   | 4 | 7 272     | 7 559     | 7 559         |

### 5. Zasoby instytucjonalne pomocy i wsparcia

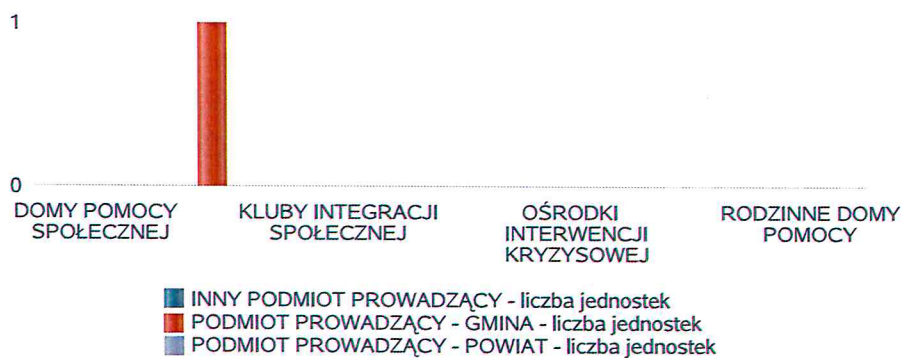
Pomoc społeczna to nie tylko wsparcie finansowe osób i rodzin potrzebujących pomocy, ale także pomoc instytucjonalna, świadczona przez placówki pomocy społecznej. W gminie Szubin przy MGOPS w Szubinie funkcjonuje poradnictwo specjalistyczne w formie porad prawnych i psychologa. Poniżej prezentujemy w formie graficznej i tabelarycznej szczegółowe dane dotyczące: liczby placówek w podziale na typ i instytucje prowadzącą, liczby miejsc i liczby osób korzystających z placówek, wskaźnik nasycenia usługami w postaci środowiskowych domów samopomocy, mieszkań chronionych. Pomoc społeczna to nie tylko wsparcie finansowe osób i rodzin potrzebujących pomocy, ale także pomoc instytucjonalna, świadczona przez placówki pomocy społecznej. Na terenie Gminy Szubin działa Kujawsko-Pomorskie Stowarzyszenie Pomocy Bliźniemu JUDYŃ, które prowadzi noclegownię i schronisko dla bezdomnych, ww. noclegownia i schronisko nie są prowadzone na zlecenie gminy.

Liczba jednostek organizacyjnych pomocy i integracji społecznej o zasięgu lokalnym i o zasięgu ponadgminnym w podziale na instytucję prowadząc w 2018 roku

| Jednostka                               | INNY PODMIOT PROWADZĄCY<br>- liczba jednostek | PODMIOT PROWADZĄCY<br>- GMINA - liczba jednostek | PODMIOT PROWADZĄCY<br>- POWIAT - liczba jednostek |
|---|---|--|---|
| DOMY POMOCY SPOŁECZNEJ                  | 0   | 0  | 0   |
| JEDNOSTKI SPECJALISTYCZNEGO PORADNICTWA | 0   | 1  | 0   |
| KLUBY INTEGRACJI SPOŁECZNEJ             | 0   | 0  | 0   |
| MIESZKANIA CHRONIONE                    | 0   | 0  | 0   |
| OŚRODKI INTERWENCJI KRYZYSOWEJ          | 0   | 0  | 0   |
| OŚRODKI WSPARCIA                        | 0   | 0  | 0   |
| RODZINNE DOMY POMOCY                    | 0   | 0  | 0   |

Liczba jednostek organizacyjnych pomocy i integracji społecznej


2



Liczba miejsc w jednostkach organizacyjnych pomocy i integracji społecznej o zasięgu lokalnym i o zasięgu ponadgminnym w 2018 roku.

| Rodzaj placówki                         |     |
|---|-----|
| DOMY POMOCY SPOŁECZNEJ                  | 0   |
| JEDNOSTKI SPECJALISTYCZNEGO PORADNICTWA | 411 |
| KLUBY INTEGRACJI SPOŁECZNEJ             | 0   |
| MIESZKANIA CHRONIONE                    | 0   |
| OŚRODKI INTERWENCJI KRYZYSOWEJ          | 0   |
| OŚRODKI WSPARCIA                        | 0   |
| RODZINNE DOMY POMOCY                    | 0   |

Liczba miejsc w jednostkach organizacyjnych pomocy i integracji społecznej o zasięgu lokalnym i o zasięgu ponadgminnym





Rozmieszczenie jednostek organizacyjnych pomocy i integracji społecznej o zasięgu lokalnym i o zasięgu ponadgminnym w 2018 roku .

| Powiat                                    | Ogółem | DOMY POMOCY SPOŁECZNEJ | JEDNOSTKI SPECJALISTYCZNEGO PORADNICTWA | KLUBY INTEGRACJI SPOŁECZNEJ | MIESZKANIA CHRONIONE | OŚRODKI INTERWENCJI KRYZYSOWEJ | OŚRODKI WSPARCIA | RODZINNE DOMY POMOCY |
|---|--------|------------------------|---|-----------------------------|----------------------|--------------------------------|------------------|----------------------|
| Powiat aleksandrowski                     | 5      | 0                      | 4                                       | 0                           | 0                    | 0                              | 1                | 0                    |
| Powiat brodnicki                          | 2      | 0                      | 0                                       | 0                           | 0                    | 0                              | 2                | 0                    |
| Powiat bydgoski                           | 23     | 0                      | 10                                      | 0                           | 2                    | 0                              | 11               | 0                    |
| Powiat chełmiński                         | 2      | 0                      | 0                                       | 0                           | 1                    | 0                              | 1                | 0                    |
| Powiat golubsko-dobrzyński                | 3      | 0                      | 1                                       | 1                           | 0                    | 0                              | 1                | 0                    |
| Powiat grudziądzki                        | 10     | 0                      | 5                                       | 2                           | 0                    | 0                              | 3                | 0                    |
| Powiat inowrocławski (kujawsko-pomorskie) | 13     | 0                      | 4                                       | 1                           | 1                    | 0                              | 7                | 0                    |
| Powiat lipnowski                          | 4      | 0                      | 2                                       | 0                           | 0                    | 0                              | 2                | 0                    |
| Powiat m. Bydgoszcz                       | 28     | 0                      | 1                                       | 0                           | 8                    | 0                              | 19               | 0                    |
| Powiat m. Grudziądz                       | 8      | 0                      | 1                                       | 0                           | 0                    | 0                              | 7                | 0                    |
| Powiat m. Toruń                           | 18     | 0                      | 1                                       | 1                           | 3                    | 0                              | 13               | 0                    |
| Powiat m. Włocławek                       | 8      | 0                      | 1                                       | 1                           | 2                    | 0                              | 4                | 0                    |
| Powiat mogileński (kujawsko-pomorskie)    | 7      | 0                      | 3                                       | 0                           | 0                    | 0                              | 4                | 0                    |
| Powiat nakielski (kujawsko-pomorskie)     | 9      | 0                      | 6                                       | 1                           | 0                    | 0                              | 2                | 0                    |
| Powiat radziejowski                       | 6      | 0                      | 5                                       | 0                           | 1                    | 0                              | 0                | 0                    |
| Powiat rypiński (kujawsko-pomorskie)      | 1      | 0                      | 0                                       | 0                           | 0                    | 0                              | 1                | 0                    |
| Powiat sępoleński (kujawsko-pomorskie)    | 12     | 0                      | 4                                       | 2                           | 2                    | 0                              | 4                | 0                    |
| Powiat toruński                           | 2      | 0                      | 0                                       | 1                           | 0                    | 0                              | 1                | 0                    |
| Powiat tucholski (kujawsko-pomorskie)     | 11     | 0                      | 3                                       | 5                           | 0                    | 0                              | 3                | 0                    |
| Powiat wąbrzeski                          | 8      | 0                      | 6                                       | 0                           | 1                    | 0                              | 1                | 0                    |
| Powiat włocławski                         | 2      | 0                      | 1                                       | 0                           | 0                    | 0                              | 1                | 0                    |
| Powiat świecki (kujawsko-pomorskie)       | 16     | 0                      | 6                                       | 0                           | 1                    | 0                              | 9                | 0                    |
| Powiat żniński (kujawsko-pomorskie)       | 18     | 0                      | 5                                       | 3                           | 1                    | 0                              | 9                | 0                    |

| Powiat                                    | Ogółem | DOMY POMOCY SPOŁECZNEJ | JEDNOSTKI SPECJALISTYCZNEGO PORADNICTWA | KLUBY INTEGRACJI SPOŁECZNEJ | MIESZKANIA CHRONIONE | OŚRODKI INTERWENCJI KRYZYSOWEJ | OŚRODKI WSPARCIA | RODZINNE DOMY POMOCY |
|---|--------|------------------------|---|-----------------------------|----------------------|--------------------------------|------------------|----------------------|
| Powiat aleksandrowski                     | 4      | 2                      | 1                                       |                             | 0                    | 0                              | 1                |                      |
| Powiat brodnicki                          | 3      | 1                      | 1                                       |                             | 0                    | 0                              | 1                |                      |
| Powiat bydgoski                           | 3      | 2                      | 1                                       |                             | 0                    | 0                              | 0                |                      |
| Powiat chełmiński                         | 5      | 2                      | 1                                       |                             | 0                    | 1                              | 1                |                      |
| Powiat golubsko-dobrzyński                | 4      | 1                      | 1                                       |                             | 0                    | 0                              | 2                |                      |
| Powiat grudziądzki                        | 1      | 0                      | 1                                       |                             | 0                    | 0                              | 0                |                      |
| Powiat inowrocławski (kujawsko-pomorskie) | 6      | 5                      | 0                                       |                             | 0                    | 1                              | 0                |                      |
| Powiat lipnowski                          | 1      | 1                      | 0                                       |                             | 0                    | 0                              | 0                |                      |
| Powiat m. Bydgoszcz                       | 8      | 3                      | 0                                       |                             | 3                    | 0                              | 2                |                      |
| Powiat m. Grudziądz                       | 2      | 1                      | 0                                       |                             | 1                    | 0                              | 0                |                      |
| Powiat m. Toruń                           | 2      | 2                      | 0                                       |                             | 0                    | 0                              | 0                |                      |
| Powiat m. Włocławek                       | 5      | 2                      | 0                                       |                             | 0                    | 0                              | 3                |                      |
| Powiat mogileński (kujawsko-pomorskie)    | 4      | 1                      | 1                                       |                             | 1                    | 1                              | 0                |                      |
| Powiat nakielski (kujawsko-pomorskie)     | 3      | 1                      | 1                                       |                             | 0                    | 0                              | 1                |                      |
| Powiat radziejowski                       | 3      | 1                      | 1                                       |                             | 0                    | 0                              | 1                |                      |



## ZASOBY INSTYTUCJONALNE POMOCY I WSPARCIA

| WYSZCZEGÓLNIENIE   |    | Rok 2017 | Rok oceny | Prognoza 2019 |
|--|----|----------|-----------|---------------|
| <b>OŚRODKI WSPARCIA - OGÓŁEM</b>   |    |          |           |               |
| Liczba miejsc w placówkach ogółem  | 1  | 90       | 0         | 0             |
| Liczba osób korzystających   | 2  | 134      | 0         | 0             |
| Liczba osób oczekujących (wg stanu na 31 grudnia danego roku)                          | 3  | 0        | 0         | 0             |
| Liczba decyzji odmownych (wg stanu na 31 grudnia danego roku)                          | 4  | 0        | 0         | 0             |
| Kadra placówek - liczba osób zatrudnionych ogółem (wg stanu na 31 grudnia danego roku) | 5  | 3        | 0         | 0             |
| Roczny koszt prowadzenia i utrzymania placówek (w złotych)                             | 6  | 0        | 0         | 0             |
| <b>W TYM (z wierszy 1-6):</b>  |    |          |           |               |
| <b>ŚRODOWISKOWE DOMY SAMOPOMOCY</b>  |    |          |           |               |
| Liczba miejsc w placówkach ogółem  | 7  | 0        | 0         | 0             |
| Liczba osób korzystających   | 8  | 0        | 0         | 0             |
| Liczba osób umieszczonych  | 9  | 0        | 0         | 0             |
| Liczba osób oczekujących (wg stanu na 31 grudnia danego roku)                          | 10 | 0        | 0         | 0             |
| Kadra placówek - liczba osób zatrudnionych ogółem (wg stanu na 31 grudnia danego roku) | 11 | 0        | 0         | 0             |
| Roczny koszt prowadzenia i utrzymania placówek (w złotych)                             | 12 | 0        | 0         | 0             |
| <b>DZIENNE DOMY POMOCY</b>   |    |          |           |               |
| Liczba miejsc w placówkach ogółem  | 13 | 0        | 0         | 0             |
| Liczba osób korzystających   | 14 | 0        | 0         | 0             |
| Liczba osób oczekujących (wg stanu na 31 grudnia danego roku)                          | 15 | 0        | 0         | 0             |
| Kadra placówek - liczba osób zatrudnionych ogółem (wg stanu na 31 grudnia danego roku) | 16 | 0        | 0         | 0             |
| Roczny koszt prowadzenia i utrzymania placówek (w złotych)                             | 17 | 0        | 0         | 0             |
| <b>KLUBY SAMOPOMOCY</b>  |    |          |           |               |
| Liczba miejsc w placówkach ogółem  | 18 | 0        | 0         | 0             |
| Liczba osób korzystających   | 19 | 0        | 0         | 0             |
| Liczba osób oczekujących (wg stanu na 31 grudnia danego roku)                          | 20 | 0        | 0         | 0             |
| Kadra placówek - liczba osób zatrudnionych ogółem (wg stanu na 31 grudnia danego roku) | 21 | 0        | 0         | 0             |
| Roczny koszt prowadzenia i utrzymania placówek (w złotych)                             | 22 | 0        | 0         | 0             |
| <b>NOCLEGOWNIE I SCHRONISKA DLA OSÓB BEZDOMNYCH</b>                                    |    |          |           |               |
| Liczba miejsc w placówkach ogółem  | 23 | 90       | 0         | 0             |
| Liczba osób korzystających   | 24 | 134      | 0         | 0             |
| Liczba osób skierowanych w wyniku eksmisji   | 25 | 0        | 0         | 0             |
| Kadra placówek - liczba osób zatrudnionych ogółem (wg stanu na 31 grudnia danego roku) | 26 | 3        | 0         | 0             |
| Roczny koszt prowadzenia i utrzymania placówek (w złotych)                             | 27 | 0        | 0         | 0             |
| <b>OGRZEWAŁNIE</b>   |    |          |           |               |

| WYSZCZEGÓLNIENIE   |    | Rok 2017 | Rok oceny | Prognoza 2019 |
|--|----|----------|-----------|---------------|
| Liczba miejsc w placówkach ogółem  | 28 | 0        | 0         | 0             |
| Liczba osób korzystających   | 29 | 0        | 0         | 0             |
| Kadra placówek - liczba osób zatrudnionych ogółem (wg stanu na 31 grudnia danego roku) | 30 | 0        | 0         | 0             |
| Roczny koszt prowadzenia i utrzymania placówek (w złotych)                             | 31 | 0        | 0         | 0             |

## ZASOBY INSTYTUCJONALNE POMOCY I WSPARCIA (c.d.)

| WYSZCZEGÓLNIENIE   |    | Rok 2017 | Rok oceny | Prognoza 2019 |
|--|----|----------|-----------|---------------|
| <b>DOMY POMOCY SPOŁECZNEJ</b>  |    |          |           |               |
| Liczba miejsc w placówkach ogółem  | 1  | 0        | 0         | 0             |
| Liczba osób korzystających   | 2  | 0        | 0         | 0             |
| Liczba osób umieszczonych  | 3  | 0        | 0         | 0             |
| Liczba osób oczekujących (wg stanu na 31 grudnia danego roku)                          | 4  | 0        | 0         | 0             |
| Liczba decyzji odmownych (wg stanu na 31 grudnia danego roku)                          | 5  | 0        | 0         | 0             |
| Kadra placówek - liczba osób zatrudnionych ogółem (wg stanu na 31 grudnia danego roku) | 6  | 0        | 0         | 0             |
| Roczny koszt prowadzenia i utrzymania placówek (w złotych)                             | 7  | 0        | 0         | 0             |
| <b>MIESZKANIA CHRONIONE OGÓŁEM</b>   |    |          |           |               |
| Liczba miejsc w placówkach ogółem  | 8  | 0        | 0         | 0             |
| Liczba osób korzystających   | 9  | 0        | 0         | 0             |
| Liczba osób umieszczonych  | 10 | 0        | 0         | 0             |
| Liczba osób oczekujących (wg stanu na 31 grudnia danego roku)                          | 11 | 0        | 0         | 0             |
| Kadra placówek - liczba osób zatrudnionych ogółem (wg stanu na 31 grudnia danego roku) | 12 | 0        | 0         | 0             |
| Roczny koszt prowadzenia i utrzymania placówek (w złotych)                             | 13 | 0        | 0         | 0             |
| <b>OŚRODKI INTERWENCJI KRYZYSOWEJ OGÓŁEM</b>   |    |          |           |               |
| Liczba miejsc w placówkach ogółem  | 14 | 0        | 0         | 0             |
| Liczba osób korzystających   | 15 | 0        | 0         | 0             |
| <b>JEDNOSTKI SPECJALISTYCZNEGO PORADNICTWA</b>   |    |          |           |               |
| Liczba osób korzystających   | 16 | 425      | 411       | 411           |
| Kadra placówek - liczba osób zatrudnionych ogółem (wg stanu na 31 grudnia danego roku) | 17 | 2        | 2         | 200           |
| Roczny koszt prowadzenia i utrzymania placówek (w złotych)                             | 18 | 41 982   | 71 417    | 75 900        |
| <b>PLACÓWKI WSPARCIA DZIENNEGO</b>   |    |          |           |               |
| Liczba miejsc w placówkach ogółem  | 19 | 0        | 0         | 0             |
| Liczba osób korzystających   | 20 | 0        | 0         | 0             |
| Kadra placówek - liczba osób zatrudnionych ogółem (wg stanu na 31 grudnia danego roku) | 21 | 0        | 0         | 0             |
| Roczny koszt prowadzenia i utrzymania placówek (w złotych)                             | 22 | 0        | 0         | 0             |

| WYSZCZEGÓLNIENIE   |    | Rok 2017 | Rok oceny | Prognoza 2019 |
|--|----|----------|-----------|---------------|
| <b>PLACÓWKI OPIEKUŃCZO-WYCHOWAWCZE OGÓLEM</b>  |    |          |           |               |
| Liczba miejsc w placówkach ogółem  | 23 | X        | X         | X             |
| Liczba osób korzystających   | 24 | X        | X         | X             |
| Kadra placówek - liczba osób zatrudnionych ogółem (wg stanu na 31 grudnia danego roku) | 25 | X        | X         | X             |
| Roczny koszt prowadzenia i utrzymania placówek (w złotych)                             | 26 | X        | X         | X             |
| <b>W tym: PLACÓWKI TYPU RODZINNEGO</b>   |    |          |           |               |
| Liczba miejsc w placówkach ogółem  | 27 | X        | X         | X             |
| Liczba osób korzystających   | 28 | X        | X         | X             |
| Kadra placówek - liczba osób zatrudnionych ogółem (wg stanu na 31 grudnia danego roku) | 29 | X        | X         | X             |
| Roczny koszt prowadzenia i utrzymania placówek (w złotych)                             | 30 | X        | X         | X             |
| <b>CENTRUM INTEGRACJI SPOŁECZNEJ</b>   |    |          |           |               |
| Liczba uczestników zajęć   | 31 | 0        | 0         | 0             |
| <b>KLUB INTEGRACJI SPOŁECZNEJ</b>  |    |          |           |               |
| Liczba uczestników zajęć   | 32 | 0        | 0         | 0             |
| <b>WARSZTAT TERAPII ZAJĘCIOWEJ</b>   |    |          |           |               |
| Liczba uczestników zajęć   | 33 | 0        | 0         | 0             |
| Kadra placówek - liczba osób zatrudnionych ogółem (wg stanu na 31 grudnia danego roku) | 34 | 0        | 0         | 0             |
| Roczny koszt prowadzenia i utrzymania placówek (w złotych)                             | 35 | 0        | 0         | 0             |
| <b>ZAKŁAD AKTYWNOŚCI ZAWODOWEJ</b>   |    |          |           |               |
| Liczba uczestników zajęć   | 36 | 0        | 0         | 0             |

## INNE INSTYTUCJE POMOCY I WSPARCIA

| Rodzaj instytucji  | Wyszczególnienie                         |   | Rok 2017 | Rok oceny | Prognoza 2019 |
|--|--|---|----------|-----------|---------------|
| ośrodek wsparcia - noclegownia, schronisko i dom dla osób bezdomnych | Liczba placówek                          | 1 | 1        | 1         | 1             |
|  | Liczba osób korzystających / uczestników | 2 | 134      | 136       | 136           |

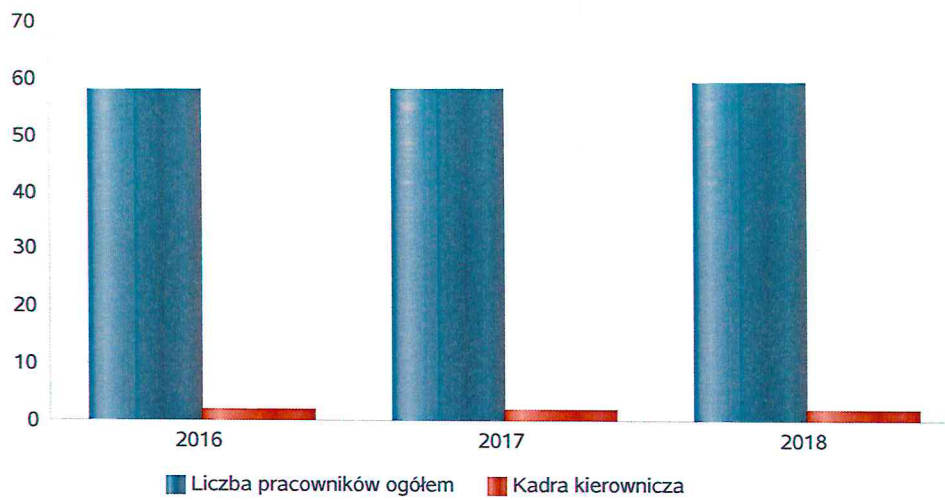
## 6. Kadra jednostki organizacyjnej pomocy społecznej

W roku oceny, kadra ośrodka pomocy społecznej liczyła 57 osób w tym: kadra kierownicza 2 osoby, pracownicy socjalni 14 osób, pozostali pracownicy 41 osób. Spośród zatrudnionych w ośrodku pomocy społecznej pracowników 32 posiada wykształcenie wyższe, 13 wykształcenie średnie. Specjalizację I i II stopnia w zawodzie pracownika socjalnego posiada 4 pracowników socjalnych. Wśród pracowników 4 osób posiada specjalizację z organizacji pomocy społecznej. Poniżej prezentujemy w formie graficznej szczegółowe dane dotyczące liczby pracowników jednostki w tym: kadry kierowniczej, pracowników socjalnych, wskaźnika specjalizacji pracowników socjalnych.

Kadra jednostek organizacyjnych pomocy społecznej - osoby zatrudnione.

| Zatrudnieni                             | Liczba osób |      |      |
|---|-------------|------|------|
|   | 2016        | 2017 | 2018 |
| Ogółem we wszystkich rodzajach placówek | 56          | 56   | 57   |
| Kierownicy, dyrektorzy, zastępcy        | 2           | 2    | 2    |

Kadra jednostek organizacyjnych pomocy społecznej - osoby zatrudnione

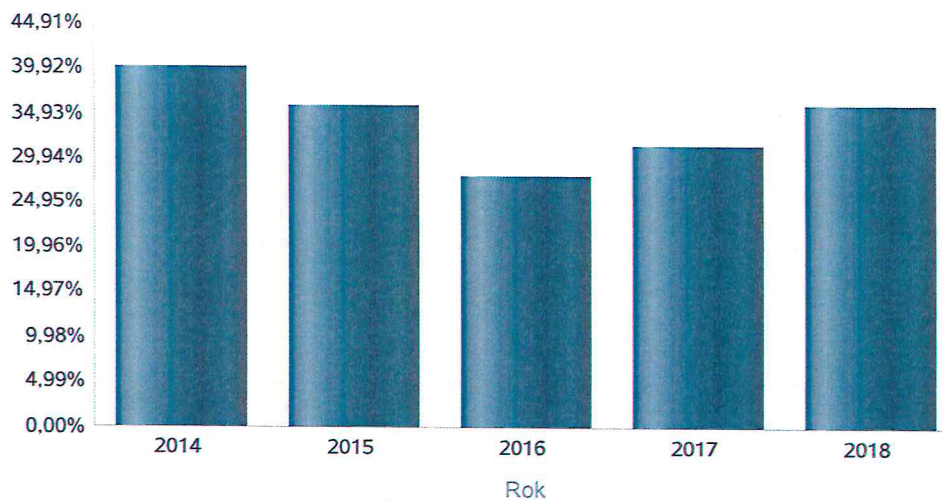


Kadra jednostek organizacyjnych pomocy społecznej.

Wskaźnik obliczany jako stosunek liczby pracowników socjalnych posiadających specjalizację I lub II stopnia w zawodzie pracownik socjalny do liczby wszystkich pracowników socjalnych.

| Rok  | Wskaźnik |
|------|----------|
| 2014 | 40,00%   |
| 2015 | 35,71%   |
| 2016 | 27,78%   |
| 2017 | 31,25%   |
| 2018 | 35,71%   |

Stosunek liczby pracowników socjalnych posiadających specjalizację I lub II stopnia w zawodzie pracownik socjalny do liczby wszystkich...



Czy ośrodek spełnia ustawowy warunek 1 pracownik socjalny na 2000 osób lub 1 pracownik socjalny na 50 rodzin i co najmniej 3 pracowników socjalnych.

| Rok  | Czy spełniony warunek ustawowy dot. pracowników socjalnych | Liczba mieszkańców wg GUS | Liczba rodzin w gminie | Liczba pracowników socjalnych |
|------|--|---------------------------|------------------------|-------------------------------|
| 2016 | Tak  | 24 555                    | 736                    | 18                            |
| 2017 | Tak  | 24 657                    | 1 042                  | 16                            |
| 2018 | Tak  | 24 737                    | 1 040                  | 14                            |

## 6.1. Zatrudnienie pomocnicze w jednostce organizacyjnej pomocy społecznej

Zatrudnienie pomocnicze w jednostce organizacyjnej pomocy społecznej w roku oceny kształtowało się na następującym poziomie: liczba wolontariuszy wyniosła 0 osób, w ramach zatrudnienia subsydiowanego (roboty publiczne, prace interwencyjne i inne) pracowała 1 osoba, staże odbywało 0 osób. Poniżej prezentujemy w formie graficznej szczegółowe dane dotyczące wskaźnika zatrudnienia subsydiowanego w jednostce.

## 6.2. Zespoły pracy socjalnej i integracji społecznej w jednostce pomocy społecznej

W 2018 roku w jednostce pomocy społecznej funkcjonował 1 Zespół pracy socjalnej i integracji społecznej, które liczyły 20 osób, w tym 14 pracowników socjalnych, o których mowa w artykule 110 ustęp 3 ustawy o pomocy społecznej.

## 7. Środki finansowe na wydatki w pomocy społecznej i innych obszarach polityki społecznej w budżecie jednostki samorządu terytorialnego

W gminie Szubin środki finansowe wydatkowane na zadania z zakresu polityki społecznej wyniosły w 2018 roku 40.613.750 zł.. Poziom wydatków w stosunku do roku poprzedniego zmalał o 1.197.217 zł. (co stanowi 2,94%).

W dziale 855 – Rodzina wydatkowano 29.942.229 zł. co stanowi 73,72 % ogólnych wydatków w zakresie polityki społecznej.


W dziale 852 - Pomoc społeczna wydatkowano 9.350.205 zł. co stanowi 23,02 % ogólnych wydatków w zakresie polityki społecznej.

W dziale 851 - Ochrona zdrowia wydatkowano 581.832 zł. co stanowi 1,43 % ogólnych wydatków w zakresie polityki społecznej.

W dziale 854 - Edukacja i opieka wychowawcza wydatkowano 719.019 zł. co stanowi 1,77 % ogólnych wydatków w zakresie polityki społecznej.

Najwięcej środków wydano na następujące pozycje budżetowe świadczenia wychowawcze, świadczenia rodzinne, "Pomoc państwa w zakresie żywienia".

### WYDATKI W OBSZARACH POLITYKI SPOŁECZNEJ W JEDNOSTKACH SAMORZĄDU TERYTORIALNEGO



- 855 - RODZINA
- 852 - POMOC SPOŁECZNA
- 851 - OCHRONA ZDROWIA
- 854 - EDUKACYJNA OPIEKA WYCHOWAWCZA
- 853 - POZOSTAŁE ZADANIA W ZAKRESIE POLITYKI SPOŁECZNEJ

## 852 - POMOC SPOŁECZNA

85

- 852 - POMOC SPOŁECZNA
- 855 - RODZINA
- 853 - POZOSTAŁE ZADANIA W ZAKRESIE POLITYKI SPOŁECZNEJ
- 851 - OCHRONA ZDROWIA
- 854 - EDUKACYJNA OPIEKA WYCHOWAWCZA

**ŚRODKI FINANSOWE NA WYDATKI W POMOCY SPOŁECZNEJ I INNYCH OBSZARACH POLITYKI SPOŁECZNEJ W BUDŻECIE JEDNOSTKI SAMORZĄDU TERYTORIALNEGO (zadania własne i zadania zlecone)**

**W złotych**

| WYSZCZEGÓLNIENIE   |    | Rok 2017   | Rok oceny  | Prognoza 2019 |
|--|----|------------|------------|---------------|
| <b>OGÓLEM</b>  |    |            |            |               |
| OGÓLEM ( działy)   | 1  | 41 211 558 | 40 031 191 | 35 964 020    |
| W tym: w budżecie OPS/PCPR   | 2  | 11 217 841 | 8 737 525  | 9 665 186     |
| <b>851 - OCHRONA ZDROWIA</b>   |    |            |            |               |
| 85153 - Przeciwdziałanie narkomanii  | 3  | 167 235    | 195 284    | 200 000       |
| w tym: w budżecie OPS / PCPR   | 4  | 0          | 0          | 0             |
| 85154 - Przeciwdziałanie alkoholizmowi   | 5  | 213 292    | 384 270    | 289 000       |
| w tym: w budżecie OPS / PCPR   | 6  | 0          | 0          | 0             |
| <b>852 - POMOC SPOŁECZNA</b>   |    |            |            |               |
| 85202 - Domy pomocy społecznej   | 7  | 944 867    | 1 193 985  | 1 194 285     |
| w tym: w budżecie OPS / PCPR   | 8  | 944 867    | 1 193 985  | 1 194 285     |
| 85203 - Ośrodki Wsparcia   | 9  | 0          | 0          | 0             |
| w tym: w budżecie OPS / PCPR   | 10 | 0          | 0          | 0             |
| 85205 - Przeciwdziałanie przemocy w rodzinie   | 11 | 4 072      | 5 385      | 6 000         |
| w tym: w budżecie OPS / PCPR   | 12 | 4 072      | 5 385      | 6 000         |
| 85213 - Składki na ubezpieczenie zdrowotne opłacane za osoby pobierające niektóre świadczenia z pomocy społecznej, niektóre świadczenia rodzinne oraz za osoby uczestniczące w zajęciach centrum integracji społecznej | 13 | 66 552     | 121 271    | 65 000        |

| WYSZCZEGÓLNIENIE   |    | Rok 2017  | Rok oceny | Prognoza 2019 |
|--|----|-----------|-----------|---------------|
| w tym: w budżecie OPS / PCPR   | 14 | 50 217    | 48 157    | 50 217        |
| 85214 - Zasiłki okresowe, celowe i pomoc w naturze oraz składki na ubezpieczenia emerytalne i rentowe  | 15 | 1 309 394 | 1 125 248 | 1 350 000     |
| w tym: w budżecie OPS / PCPR   | 16 | 1 309 394 | 1 125 248 | 1 350 000     |
| 85215 - Dodatki mieszkaniowe   | 17 | 1 071 909 | 908 786   | 1 159 908     |
| w tym: w budżecie OPS / PCPR   | 18 | 0         | 0         | 0             |
| 85216 - Zasiłki stałe  | 19 | 562 849   | 544 013   | 600 000       |
| w tym: w budżecie OPS / PCPR   | 20 | 562 849   | 544 013   | 600 000       |
| 85218 - Powiatowe Centrum Pomocy Rodzinie  | 21 | X         | X         | X             |
| w tym: w budżecie OPS/PCPR   | 22 | X         | X         | X             |
| 85219 - Ośrodek Pomocy Społecznej  | 23 | 1 744 740 | 1 837 958 | 2 127 704     |
| w tym: w budżecie OPS/PCPR   | 24 | 1 744 740 | 1 837 958 | 2 127 704     |
| 85220 - Specjalistyczne poradnictwo, mieszkania chronione i ośrodki interwencji kryzysowej   | 25 | 0         | 0         | 0             |
| w tym: w budżecie OPS / PCPR   | 26 | 0         | 0         | 0             |
| 85228 - Usługi opiekuńcze i specjalistyczne usługi opiekuńcze  | 27 | 2 323 676 | 2 244 362 | 2 400 000     |
| w tym: w budżecie OPS / PCPR   | 28 | 2 323 676 | 2 244 362 | 2 400 000     |
| 85230 - Pomoc w zakresie dożywiania  | 29 | 1 266 868 | 1 264 171 | 1 300 000     |
| w tym: w budżecie OPS / PCPR   | 30 | 1 266 868 | 1 264 171 | 1 300 000     |
| 85231 - Pomoc dla cudzoziemców   | 31 | 0         | 0         | 0             |
| w tym: w budżecie OPS / PCPR   | 32 | 0         | 0         | 0             |
| W tym (z wiersza 31): Wydatki na pomoc dla cudzoziemców w celu integracji ze środowiskiem (cudzoziemcy, którzy uzyskali status uchodźcy lub ochronę uzupełniającą) | 33 | 0         | 0         | 0             |
| w tym: w budżecie OPS / PCPR   | 34 | 0         | 0         | 0             |
| 85232 - Centra Integracji Społecznej   | 35 | 0         | 0         | 0             |
| w tym: w budżecie OPS / PCPR   | 36 | 0         | 0         | 0             |
| 85278 - Usuwanie skutków klęsk żywiołowych   | 37 | 2 669 410 | 4 200     | 0             |
| w tym: w budżecie OPS / PCPR   | 38 | 2 669 410 | 4 200     | 0             |
| 85295 - Pozostała działalność  | 39 | 107 036   | 100 822   | 138 900       |
| w tym: w budżecie OPS / PCPR   | 40 | 61 536    | 58 822    | 90 900        |
| <b>853 - POZOSTAŁE ZADANIA W ZAKRESIE POLITYKI SPOŁECZNEJ</b>  |    |           |           |               |
| 85311 - Rehabilitacja zawodowa i społeczna osób niepełnosprawnych  | 41 | 0         | 0         | 0             |
| w tym: w budżecie OPS / PCPR   | 42 | 0         | 0         | 0             |
| 85321 - Zespoły orzekania o niepełnosprawności   | 43 | 0         | 0         | 0             |
| w tym: w budżecie dyspozycji OPS / PCPR  | 44 | 0         | 0         | 0             |
| 85324 - Państwowy Fundusz Rehabilitacji Osób Niepełnosprawnych   | 45 | 0         | 0         | 0             |
| w tym: w budżecie OPS / PCPR   | 46 | 0         | 0         | 0             |
| 85395 - Pozostała działalność w zakresie polityki społecznej   | 47 | 6 637     | 20 464    | 6 000         |
| w tym: w budżecie OPS / PCPR   | 48 | 0         | 10 008    | 0             |
| <b>854 - EDUKACYJNA OPIEKA WYCHOWAWCZA</b>   |    |           |           |               |

| WYSZCZEGÓLNIENIE  |    | Rok 2017   | Rok oceny  | Prognoza 2019 |
|---|----|------------|------------|---------------|
| 85415 - Pomoc materialna dla uczniów o charakterze socjalnym  | 49 | 297 358    | 139 570    | 75 252        |
| w tym: w budżecie OPS / PCPR  | 50 | 0          | 0          | 0             |
| 85416 - Pomoc materialna dla uczniów o charakterze motywacyjnym   | 51 | 0          | 0          | 0             |
| w tym: w budżecie OPS / PCPR  | 52 | 0          | 0          | 0             |
| <b>855 - RODZINA</b>  |    |            |            |               |
| 85501 - Świadczenie wychowawcze   | 53 | 17 861 064 | 17 346 063 | 15 204 177    |
| w tym: w budżecie OPS / PCPR  | 54 | 0          | 0          | 0             |
| 85502 - Świadczenia rodzinne, świadczenie z funduszu alimentacyjnego oraz składki na ubezpieczenia emerytalne i rentowe z ubezpieczenia społecznego | 55 | 10 194 387 | 10 645 842 | 9 181 714     |
| w tym: w budżecie OPS / PCPR  | 56 | 0          | 0          | 0             |
| 85504 - Wspieranie rodziny  | 57 | 211 492    | 1 290 059  | 397 480       |
| w tym: w budżecie OPS / PCPR  | 58 | 211 492    | 300 859    | 397 480       |
| 85505 - Tworzenie i funkcjonowanie żłobków  | 59 | 120 000    | 559 081    | 120 000       |
| w tym: w budżecie OPS / PCPR  | 60 | 0          | 0          | 0             |
| 85506 - Tworzenie i funkcjonowanie klubów dziecięcych   | 61 | 0          | 0          | 0             |
| w tym: w budżecie OPS / PCPR  | 62 | 0          | 0          | 0             |
| 85507 - Dzienni opiekunowie   | 63 | 0          | 0          | 0             |
| w tym: w budżecie OPS / PCPR  | 64 | 0          | 0          | 0             |
| 85508 - Rodziny zastępcze   | 65 | 68 720     | 100 357    | 148 600       |
| w tym: w budżecie OPS / PCPR  | 66 | 68 720     | 100 357    | 148 600       |
| 85510 - Działalność placówek opiekuńczo-wychowawczych   | 67 | 0          | 0          | 0             |
| w tym: w budżecie OPS / PCPR  | 68 | 0          | 0          | 0             |

## 8. Aktywność projektowo-konkursowa jednostki organizacyjnej pomocy społecznej

Aktywność projektowo-konkursowa jednostki organizacyjnej pomocy społecznej polega na realizacji projektów finansowanych z Europejskiego Funduszu Społecznego, udziału w konkursach ogłaszanych przez Ministerstwo Rodziny Pracy i Polityki Społecznej oraz na realizacji programów ostonowych. W roku oceny gmina Szubin uczestniczyła: w 1 projekcie z EFS, na łączną kwotę 415,947 zł., które objęły 45 osób, w 1 konkursie ogłaszającym przez MRPIPS na łączną kwotę 82,639 zł., które objęły 4 osoby (asystent rodziny).

## 9. Współpraca z organizacjami pozarządowymi - zadania zlecone w obszarze pomocy i wsparcia

W gminie Szubin zlecono 18 organizacjom pozarządowym w trybie działalności pożytku publicznego 28 umów/zleceń na kwotę 346.710 zł.

## 10. Wnioski końcowe

Ocena zasobów pomocy społecznej dla gminy Szubin za 2018 rok została przygotowana na podstawie danych zebranych przez Ośrodek Pomocy Społecznej za pośrednictwem systemu Centralnej Aplikacji Statystycznej MRPIPS. Dane z Oceny umożliwiają analizowanie i monitorowanie występowania problemów społecznych oraz planowanie działań aktywizujących jednostki samorządu terytorialnego w obszarze usług społecznych. Zawarte w niej informacje są materiałem poglądowym mającym ułatwić władzom gminy podejmowanie decyzji związanych z planowaniem budżetu w zakresie polityki społecznej w kolejnym roku i stały się podstawą do sformułowania **poniższych wniosków i rekomendacji**:

Mając na względzie analizę raportu zasobów pomocy społecznej Gminy Szubin przy planowaniu budżetu na kolejny rok na realizację zadań z zakresu pomocy społecznej należy zwrócić uwagę na następujące kwestie:

1. Rozwój i wprowadzanie nowych form aktywizacji osób powyżej 60 roku życia. Z danych demograficznych wynika, że stale rośnie grupa mieszkańców Gminy Szubin, którzy ukończyli 60 rok życia. Konieczne staje się zaplanowanie różnorodnych form aktywizacji dla tych osób zgodnych z ich zainteresowaniami.
2. Wzrost nakładów na usługi opiekuńcze. Ciągły proces starzenia się społeczeństwa w Gminie Szubin pociąga za sobą konieczność zapewnienia opieki osobom starszym, które są jej pozbawione ze strony rodziny lub gdy rodzina sama nie jest w stanie zapewnić jej w wymaganym zakresie lub formie. Sukcesywnie w kolejnych latach zwiększa się liczba osób korzystających z usług opiekuńczych, zwłaszcza wśród osób najstarszych wymagających stałej wielogodzinnej opieki. Co za tym idzie corocznie wzrastają nakłady finansowe z budżetu gminy przeznaczone na ten cel. Jednocześnie zgodnie z uchwałą nr XLV/557/18 Rady Miejskiej w Szubinie z dnia 6 sierpnia 2018 roku w sprawie określenia szczegółowych warunków przyznawania i odpłatności za usługi opiekuńcze i specjalistyczne usługi opiekuńcze z wyłączeniem specjalistycznych usług opiekuńczych dla osób z zaburzeniami psychicznymi oraz szczegółowe warunki częściowego lub całkowitego zwolnienia od odpłat oraz trybu ich pobierania, gmina osiąga dochody. Z uwagi na wiek i stan zdrowia podopiecznych, na rzecz których świadczone są usługi, bardzo istotny jest dobór wysoko wykwalifikowanej kadry, osób świadczących usługi na najwyższym poziomie,

a jednocześnie potrafiących być wsparciem w najtrudniejszych dniach choroby. Słusznym jest zatem zapewnienie w budżecie gminy środków pozwalających na odpowiednie wynagrodzenie i ilość kadry stosownie do poziomu świadczonych usług.

3. Dalszy rozwój placówek wsparcia dziennego. W celu możliwie efektywnego wykorzystania istniejących na terenie miasta placówek wsparcia dziennego należy kontynuować działania mające na celu poprawę infrastruktury: dla seniorów - „DOM POKOLEN”, a dla dzieci „WINNICA 15”. Z uwagi na brak stałego miejsca, w którym dzieci i młodzież z rodzin dysfunkcyjnych, zagrożonych wykluczeniem mogłyby się spotykać celem rozwoju zainteresowań, pasji, podnoszenia własnej samooceny oraz otrzymać pomoc w rozwiązywaniu problemów edukacyjnych. Konieczna jest poprawa infrastruktury dla realizacji zadań z zakresu polityki społecznej na terenie Gminy Szubin dla możliwości projektowania usług społecznych w formie dziennego domu pobytu lub klubów seniorów dla osób starszych i niepełnosprawnych oraz miejsc do opieki wytchnieniowej.

4. Zapewnienie całodobowej opieki w domach pomocy społecznej. Analizując obszar potrzeb w zakresie pomocy osobom starszym i długotrwale chorym lub niepełnosprawnym, zauważa się stałą konieczność zapewnienia środków w budżecie na odpłatność za pobyt mieszkańców Gminy Szubin w domach pomocy społecznej poza ich dotychczasowym miejscem zamieszkania. Koszty zapewnienia tej opieki stanowią znaczne, stałe i długotrwale zobowiązanie dla budżetu gminy. Umieszczenie w dps jest ostatecznym rozwiązaniem dla bezpieczeństwa osób wymagających tego wsparcia.

5. Utrzymanie działań podejmowanych na rzecz osób bezdomnych. Bardzo istotnym problemem dla Gminy Szubin jest kwestia bezdomności oraz prowadzenie tułaczego trybu życia przez osoby bezdomne. Jest to zjawisko, z którym boryka się wiele polskich gmin. Samego zjawiska bezdomności nie można całkowicie zlikwidować, ale można podejmować próby jego ograniczenia. Analiza zebranych danych wskazuje, że liczba osób bezdomnych, które zwróciły się o pomoc i wsparcie do MGOPS utrzymuje się na stałym poziomie. W celu prowadzenia działań mających na celu minimalizowanie zagrożeń życia i zdrowia osób, które samodzielnie nie potrafią się zabezpieczyć przed skutkami zimy, w szczególności wobec osób bezdomnych będących pod wpływem alkoholu, współpracujemy z Komisarzatem Policji w celu szczególnego nadzoru tych osób. Konieczność stworzenia w przyszłości mieszkań chronionych, treningowych celem wsparcia osób zagrożonych wykluczeniem społecznym, w tym również działań w zakresie zapobiegania eksmisji czy obciążeniu komorniczym z tytułu niezapłacenia czynszu.

6. Rozwój poradnictwa specjalistycznego. Poradnictwo specjalistyczne w szczególności: prawne, psychologiczne jest świadczone osobom i rodzinom, które mają trudności lub wykazują potrzebę wsparcia w rozwiązywaniu swoich problemów życiowych. W MGOPS poradnictwo specjalistyczne funkcjonuje w ramach Biura Informacji Obywatelskiej. Potrzebne jest pozyskanie środków finansowych na zatrudnienie doradców takich jak: psycholog, terapeuta, mediator.

7. Działania na rzecz dzieci z niepełnosprawnością – wczesne rozpoznawanie i terapia oraz wsparcie dla rodzin dzieci dotkniętych niepełnosprawnością.

8. Potrzeba stworzenia mieszkań, spełniających standardy, dla osób z niepełnosprawnością, starszych oraz dla osób będących ofiarami przemocy w rodzinie na czas trwania procedury Niebieskiej Karty.

9. Niezbędne jest zabezpieczenie środków finansowych na zabezpieczenie właściwego poziomu zatrudnienia, w tym dla odpowiedniego wynagrodzenia dla pracowników pomocy społecznej (pracowników socjalnych i opiekunek).

Wartość wskaźnika barometru ubóstwa w wymiarze finansowym w poszczególnych gminach

| Powiat                | Wskaźnik finansowy |
|-----------------------|--------------------|
| Szubin                | -0,17              |
| Powiat (średnia)      | -0,00              |
| Województwo (średnia) | 0,00               |

Wartość wskaźnika barometru ubóstwa w wymiarze warunków życia w poszczególnych gminach

| Powiat                | Wskaźnik finansowy |
|-----------------------|--------------------|
| Szubin                | 0,26               |
| Powiat (średnia)      | -0,03              |
| Województwo (średnia) | 0,00               |

Wartość wskaźnika barometru ubóstwa w wymiarze sytuacji na rynku pracy w poszczególnych gminach

| Powiat                | Wskaźnik finansowy |
|-----------------------|--------------------|
| Szubin                | -0,35              |
| Powiat (średnia)      | -0,02              |
| Województwo (średnia) | 0,00               |