

**Protokół nr 6/19
z posiedzenia Komisji Zdrowia
i Pomocy Społecznej
Rady Miejskiej w Szubinie**

26 kwietnia 2019 r.
/data/

Dnia 26 kwietnia 2019 roku w Urzędzie Miejskim w Szubinie w sali nr 31 w godz. od 10.00 do 11:10 odbyło się posiedzenie Komisji Zdrowia i Pomocy Społecznej Rady Miejskiej w Szubinie pod przewodnictwem pani **Karoliny Domżały-Kaczmarek**.

Członkowie komisji zostali poinformowani o posiedzeniu elektronicznie przez pracownika biura rady.

Lista obecności członków komisji stanowi **załącznik nr 1** do protokołu.

Lista obecności gości stanowi **załącznik nr 2** do protokołu.

Tematem posiedzenia było:

1. Omówienie i zaopiniowanie sprawozdania z realizacji założeń Strategii Integracji i Rozwiązywania Problemów Społecznych Szubina.
2. Ocena zasobów pomocy społecznej w oparciu o analizę lokalnej sytuacji społecznej i demograficznej.
3. Omówienie materiałów na sesję z zakresu działalności komisji.
4. Sprawy bieżące.

Protokolantem na posiedzeniu był/a pan/i* **Karolina Domżała- Kaczmarek**.

Przewodnicząca komisji pani **Karolina Domżała - Kaczmarek** przywitała wszystkich serdecznie i przedstawiła porządek posiedzenia. Porządek posiedzenia został / nie został* przyjęty bez zastrzeżeń. ~~Zastrzeżenia stanowią załącznik nr do protokołu.~~

Na podstawie listy obecności stanowiącej załącznik nr 1 do protokołu stwierdzono / nie stwierdzone* quorum członków komisji wymagane do opiniowania projektów uchwał Rady Miejskiej.

Przewodnicząca przedstawiła protokół nr 5/19 z poprzedniego posiedzenia komisji. Protokół przyjęto bez uwag / z uwagami*. ~~Uwagi stanowią załącznik nr ... do protokołu.~~

Omawiane tematy posiedzenia:

Przedmiotem pracy komisji było omówienie i zaopiniowanie sprawozdania z realizacji założeń Strategii Integracji i rozwiązywania problemów Społecznych Szubina. Sprawozdanie stanowi **załącznik nr 3**. O przedstawienie w/w sprawozdania poproszona została Zastępca Dyrektora MGOPS w Szubinie-pani Magda Jeziorowska, która szczegółowo omówiła sprawozdanie oraz odpowiedziała na każde zadane w tej kwestii pytanie.

Po wyczerpaniu tematyki, komisja zaopiniowała przedstawione sprawozdanie pozytywnie.

Pozostając przy głosie pani Magdalena Jeziorowska przedstawiła zasoby pomocy społecznej w oparciu o analizę lokalnej sytuacji społecznej i demograficznej (**załącznik nr 4**) poinformowała, że ze zjawiskiem ubóstwa i prowadzeniem tułaczego trybu życia boryka się wiele gmin w Polsce. Z analizy wynika, że liczba osób zwracających się o wsparcie do MGOPS jest na stałym poziomie. Należy wesprzeć osoby, które nie są w stanie samodzielnie ustrzec się przed np. zimą. Ważne jest zabezpieczenie środków na zatrudnienie doradców, tj. psycholog, terapeuta, mediator oraz odpowiednie wynagrodzenie dla pracowników pomocy społecznej.

Komisja nie wniosła uwag do przedstawionej analizy lokalnej sytuacji społecznej i demograficznej.

W dalszej części posiedzenia komisja dyskutowała w sprawie wprowadzonych do porządku obrad sesji projektów uchwał.

Komisja przeprowadziła krótką dyskusję w temacie projektu uchwały w sprawie dot. wniosku o ustalenie lokalizacji inwestycji polegającej na budowie pięciu wielorodzinnych budynków mieszkalnych wraz z obiektami towarzyszącymi.

Sprawy bieżące i wnioski wysunięte przez Komisję.

Lp.	Treść wniosku / sprawy	Uwagi


Głosowanie w sprawie opinii nad projektami uchwał/sprawozdaniaми.

Lp.	Tytuł projektu uchwały/sprawozdania	Głosowanie		
		za	przeciw	wstrzymał się
1.	Sprawozdanie z realizacji założeń Strategii Integracji i Rozwiązywania Problemów Społecznych Szubina za 2018 rok.	5		

Po wyczerpaniu porządku posiedzenia przewodnicząca komisji podziękowała wszystkim za obecność i zakończyła spotkanie.


Na tym posiedzenie komisji oraz protokół zakończono.

Protokolant



/Imię i nazwisko/

Przewodnicząca Komisji



/Imię i nazwisko/

* niepotrzebne skreślić

Wykaz załączników do protokołu

L.p.	Nazwa załącznika
1.	Lista obecności członków Komisji.
2.	Lista obecności zaproszonych gości.
3.	Sprawozdanie z realizacji Strategii Integracji i Rozwiązywania Problemów Społecznych dla miasta i gminy Szubin za rok 2018
4.	Ocena zasobów pomocy społecznej Gminy Szubin
5.	
6.	
7.	
8.	




Rada Miejska w Szubinie

LISTA OBECNOŚCI CZŁONKÓW KOMISJI

Posiedzenie Komisji Zdrowia i Pomocy Społecznej
Rady Miejskiej w Szubinie
26 kwietnia 2019 r.

Załącznik Nr 1
do protokołu Nr 6/19
z dnia 26.04.2019 r.

lp.	Imię i nazwisko	Funkcja	Podpis
1.	Karolina Domżała - Kaczmarek	Przewodnicząca Komisji	
2.	Roman Danielewski	Członek Komisji	
3.	Elżbieta Katafiasz	Członek Komisji	
4.	Robert Rynarzewski	Członek Komisji	
5.	Beata Woźniak	Członek Komisji	



SZUBIN

Urząd Miejski w Szubinie, ul. Kcyńska 12, 89-200 Szubin,
tel. 52 391-07-00, fax 52 384-80-71,
www.szubin.pl, www.bip.szubin.pl, um@szubin.pl



Rada Miejska w Szubinie


LISTA OBECNOŚCI GOŚCI

Posiedzenie Komisji Zdrowia i Pomocy Społecznej
Rady Miejskiej w Szubinie
26 kwietnia 2019 r.

Załącznik Nr 2
do protokołu Nr 6/19
z dnia 26.04.2019r.

Wpisując się na niniejszą listę obecności wyrażam zgodę, na przetwarzanie moich danych osobowych zgodnie z załączoną (do listy obecności) klauzulą informacyjną.

Ip.	Imię i nazwisko	Funkcja	Podpis
1.	Mariusz Piotrkowski	Burmistrz Szubina	
2.	Wioletta Borys-Stachowiak	Zastępca Burmistrza Szubina	
3.	MAGDALENA JEZIOROWSKA	Z-CA DYREKTORA MGOPS U SZUBINIE	
4.			
5.			
6.			
7.			



Klauzula Informacyjna

Na podstawie obowiązku prawnego zgodnie z art.13 Rozporządzenia Parlamentu Europejskiego i rady (UE) 2016/679 z dnia 27 kwietnia 2016r w sprawie ochrony osób fizycznych w związku z przetwarzaniem danych osobowych i w sprawie swobodnego przepływu takich danych oraz uchylenia dyrektywy 95/46/WE informuję, iż:

1. Administratorem Państwa danych osobowych jest Gmina Szubin, którą reprezentuje Burmistrz Szubina z siedzibą: Urząd Miejski w Szubinie ul. Kcyńska 12, 89-200 Szubin.
2. Mogą Państwo kontaktować się z Inspektorem Ochrony Danych Osobowych Panem Pawłem Wawrzyniakiem w Urzędzie Miejskim w Szubinie na adres e-mail: iod@szubin.pl lub listownie na adres: ul. Kcyńska 12, 89-200 Szubin.
3. Państwa dane osobowe są przetwarzane w celu uczestnictwa i zaprotokołowania posiedzenia danej komisji Rady Miejskiej w Szubinie na podstawie i zasadach określonych w ustawie z dnia 8 marca 1990r. o samorządzie gminnym oraz Statucie Gminy Szubin.
4. Nie podanie wymaganych danych osobowych będzie skutkowało brakiem możliwości wzięcia udziału w posiedzeniu komisji.
5. Państwa dane osobowe będą udostępniane wyłącznie podmiotom uprawnionym na podstawie przepisów prawa.
6. Do Państwa danych osobowych mogą mieć dostęp uprawnieni pracownicy Urzędu Miejskiego w Szubinie, a także uprawnione podmioty zewnętrzne na podstawie obowiązujących przepisów lub zawartych umów powierzenia przetwarzania danych.
7. Państwa dane osobowe przetwarzane będą przez okres wynikający z obowiązujących przepisów prawa w szczególności ustawy o narodowym zasobie archiwalnym i archiwach oraz aktach wykonawczych do tej ustawy.
8. Posiadają Państwo prawo do: żądania od administratora dostępu do swoich danych osobowych, ich sprostowania, usunięcia lub ograniczenia przetwarzania lub wniesienia sprzeciwu wobec takiego przetwarzania, a także prawo do przenoszenia danych.
9. Mają także Państwo możliwość złożenia skargi do Prezesa Urzędu Ochrony Danych Osobowych.
10. Państwa dane mogą być przetwarzane w sposób zautomatyzowany i nie będą profilowane.

Załącznik Nr 3
do protokołu Nr 6/19
z dnia 26.04.2019r.

S p r a w o z d a n i e

z realizacji Strategii Integracji i Rozwiązywania Problemów Społecznych dla miasta i gminy Szubin za rok 2018

MIASTO I GMINA SZUBIN GMINĄ WSPIERAJĄCĄ RODZINĘ I DAŻĄCĄ DO ZAPEWNIENIA BEZPIECZEŃSTWA SOCJALNEGO MIESZKAŃCOM
POPRAZ ICH AKTYWIZACJĘ I INTEGRACJĘ

Szubin, kwiecień 2019

Strategia integracji i rozwiązywania problemów społecznych dla miasta i gminy Szubin na lata 2014-2025 przyjęta została uchwałą nr LII/413/14 Rady Miejskiej w Szubinie z dnia 28 października 2014r. Bezpośredni nadzór nad prawidłowym procesem wdrażania Strategii powierzono Burmistrzowi Szubina, a koordynowanie, monitorowanie i ewaluację Miejsko-Gminnemu Ośrodkowi Pomocy Społecznej w Szubinie. Zgodnie z Uchwałą informacja z realizacji przedstawiana jest Wysokiej Radzie w formie raportów rocznych.

Strategia określa główne kierunki i priorytety szeroko rozumianej polityki społecznej oraz tworzy system działań podejmowanych w celu przewyższania problemów społecznych występujących i mogących się pojawić w Gminie Szubin oraz służących realizacji wizji: MIASTO I GMINA SZUBIN GMINĄ WSPIERAJĄCĄ RODZINĘ I DAŻĄCĄ DO ZAPEWNIENIA BEZPIECZEŃSTWA SOCJALNEGO MIESZKAŃCOM POPRZEZ ICH AKTYWIZACJĘ I INTEGRACJĘ. Stanowi ona dokument bazowy w odniesieniu, do którego konstruowane są lokalne programy profilaktyczne oraz projekty z zakresu polityki społecznej. W realizację zadań służących rozwiązywaniu problemów społecznych zaangażowane są instytucje działające na rzecz mieszkańców Gminy Szubin takie jak: Miejsko-Gminny Ośrodek Pomocy Społecznej w Szubinie, Urząd Miejski w Szubinie – Wydział Świadczeń Rodzinnych, Wydział Edukacji i Sportu, Wydział Spraw Obywatelskich, Gminna Komisja Rozwiązywania Problemów Alkoholowych w Szubinie, Powiatowy Urząd Pracy w Nakle nad Notecią – Filia w Szubinie, Powiatowa Poradnia Psychologiczno Pedagogiczna w Nakle nad Notecią – Filia w Szubinie, Szubiński Dom Kultury, Muzeum Ziemi Szubińskiej, Komisariat Policji w Szubinie, Szkoła Podstawowa nr 1 w Szubinie, Szkoła Podstawowa w Kołaczkowie, Szkoła Podstawowa w Turze, Szkoła Podstawowa w Królikowie, Szkoła Podstawowa nr 2 w Szubinie, Szkoła Podstawowa w Kowalewie, Szkoła Podstawowa w Rynarzewie.

Monitoring Strategii jest stałym procesem obserwacji, która ma na celu zapewnienie informacji na temat słuszności i skuteczności podejmowanych działań. W związku z powyższym dla zagwarantowania tego, że złożone cele postawione w Strategii są realizowane konsekwentnie i rzetelnie dokonany jest przegląd zadań wykonanych w 2018r. Poniżej w materiale przedstawiono wyniki przeglądu z wykonanych zadań przez wyżej wymienionych realizatorów.

MIASTO I GMINA SZUBIN GMINĄ WSPIERAJĄCĄ RODZINĘ I DAŻĄCĄ DO ZAPEWNIENIA BEZPIECZEŃSTWA SOCJALNEGO MIESZKAŃCOM
POPURZEZ ICH AKTYWIZACJĘ I INTEGRACJĘ

CEL STRATEGICZNY 1. OBNIŻENIE POZIOMU BEZROBOCIA**Cel operacyjny 1.1. Aktywizacja zawodowa osób bezrobotnych**

Kierunki działania	Realizatorzy	Wskaźniki
1.1.1. Monitorowanie rynku pracy w zakresie dostosowania oferty edukacyjnej do potrzeb lokalnych przedsiębiorców	<p>PUP</p> <p>SP Kowalewo</p> <p>SP nr 2 Szubin</p>	<p>Liczba spotkań z lokalnymi przedsiębiorcami – pośrednicy pracy zatrudnieni w Filii PUP Szubin mają obowiązek stale współpracować z pracodawcami funkcjonującymi na obszarze działania Filii, poprzez ustalanie zapotrzebowania na nowych pracowników, pozyskiwanie ofert pracy, ułatwianie dostępu do form pomocy oraz ustalanie warunków współpracy. Współpraca odbywa się w trybie indywidualnym poprzez kontakt osobisty w siedzibie pracodawcy lub w formie kontaktu telefonicznego. W okresach półrocznych wykonuje się badania w zakresie monitoringu zawodów deficytowych.</p> <p>Udział uczniów klas gimnazjalnych w tzw. „drzwiach otwartych” w szkołach ponadgimnazjalnych powiatu nakielskiego i żnińskiego. Zapoznanie się z ofertą edukacyjną szkół.</p> <ol style="list-style-type: none"> 1. Zapoznanie uczniów klas trzecich gimnazjum z ofertą edukacyjną szkół ponadgimnazjalnych - spotkania z przedstawicielami szkół, współpraca z absolwentami Gimnazjum nr 2 w Szubinie. 2. Udział uczniów gimnazjum i klas ósmych w konkursie organizowanym przez Młodzieżowe Centrum Kariery w Nakle nad Notecią „Przez pasje do kariery”. 3. Udział uczniów klas trzecich gimnazjum w „Drzwiach otwartych” szkół ponadgimnazjalnych – działalność informacyjna. 4. Realizacja projektu edukacyjnego „Autoprezentacja – jak mówić jak wyglądać”.

MIASTO I GMINA SZUBIN GMINĄ WSPIERAJĄCĄ RODZINĘ I DAŻĄCĄ DO ZAPEWNIENIA BEZPIECZEŃSTWA SOCJALNEGO MIESZKAŃCOM
POPRAZ ICH AKTYWIZACJĘ I INTEGRACJĘ

1.1.2. Uelastycznienie oferty edukacyjnej do potrzeb rynku pracy	<p>PPPP</p> <p>PUP</p> <p>SP nr 2 Szubin</p> <p>SP Kowalewo</p>	<p>W 2018r. realizowano zajęcia edukacyjno-zawodowawcze "Między edukacją a rynkiem Pracy" tworzenie mapy przyszłości" dla uczniów LO Szubin, 63 uczniów. Dwudniowe zajęcia dla dzieci ze szkół podstawowych z terenu gminy Szubin podczas ferii zimowych pod hasłem "Poznajemy świat zawodów".</p> <p>Doradca zawodowy Filii PUP uczestniczył w spotkaniach z młodzieżą w: LO w Szubinie, Zespole Szkół w Szubinie, Zakładzie Poprawczym. Liczba spotkań razem: 6</p> <p>1. Realizacja zajęć z zakresu doradztwa zawodowego w oparciu o program: Wewnątrzszkolny System Doradztwa Zawodowego. 2. Włączenie placówek, instytucji i zakładów pracy w proces orientacji zawodowej, min. Poradni Psychologiczno – Pedagogicznej, Mobilne Centrum Informacji Zawodowej, Urząd Pracy, OHP. 3. Włączenie rodziców jako przedstawicieli różnych zawodów, w pracę doradcą szkoły. 4. Udział w spotkaniach z przedstawicielami instytucji wspierających Wewnątrzszkolny System Doradztwa Zawodowego. 5. udział doradcy zawodowego w spotkaniach w ramach „Sieć współpracy”</p> <p>1. Udział w szkolnych Targach Szkół Ponadgimnazjalnych z udziałem szkół z powiatu nakielskiego i żnińskiego oraz szkół bydgoskich w Szubinie oraz w Żninie. 2. Indywidualne spotkania uczniów klas trzecich z doradcą zawodowym. 3. Zajęcia z doradztwa zawodowego. 4. Organizacja spotkań uczniów z przedstawicielami różnych zawodów i zapoznanie ze ścieżką edukacyjną oraz ścieżką kariery zawodowej. 5. Spotkania dla rodziców uczniów z klas gimnazjalnych z przedstawicielami szkół ponadgimnazjalnych. 6. Organizowanie i wzbogacanie warsztatu pracy szkolnego doradcy zawodowego.</p>
--	---	--

MIASTO I GMINA SZUBIN GMINĄ WSPIERAJĄCĄ RODZINĘ I DAŻĄCĄ DO ZAPEWNIENIA BEZPIECZEŃSTWA SOCJALNEGO MIESZKAŃCOM
POPRAZ ICH AKTYWIZACJĘ I INTEGRACJĘ

	SP Rynarzewo	Doradztwo zawodowe – realizacja przedmiotu, udział w „Drzwiach otwartych” w szkołach ponadgimnazjalnych
1.1.3. Podnoszenie kwalifikacji zawodowych i kompetencji osób bezrobotnych poprzez kursy zawodowe, szkolenia, staże	PUP	Liczba zorganizowanych szkoleń i kursów zawodowych - 15 Liczba osób, które wzięły udział w szkoleniach – 28 Liczba zorganizowanych staży - 80
1.1.4. Angażowanie osób bezrobotnych w roboty publiczne, prace społecznie użyteczne	PUP	Liczba osób objętych robotami publicznymi - 31 Liczba osób objętych pracami społecznie użytecznymi – 43.
1.1.5. Reintegracja osób bezrobotnych poprzez doradztwo zawodowe	PUP	Liczba godzin doradztwa zawodowego: Porady grupowe – 79 osób (64 godziny) Indywidualne – 400 osób, czas przeznaczony na poradę w zależności od potrzeb klienta.
1.1.6. Poradnictwo psychologiczne i terapeutyczne dla osób bezrobotnych	PUP MGOPS	4 porady grupowe prowadzone przez pracownika Centrum Informacji i Planowania Kariery Zawodowej w Bydgoszczy, 4 grupy wsparcia – 18 osób. Usługi świadczone przez psychologów przy MGOPS dla długotrwale bezrobotnych.
1.1.7. Współpraca z Powiatowym Urzędem Pracy z filią w Szubinie w zakresie aktywizacji zawodowej	UM	2 Spotkania władz gminy z przedsiębiorcami.
1.1.8. Realizacja programów aktywności lokalnej		W 2018r. nie realizowano tego zadania.
1.1.9. Wdrażanie, promowanie i wspieranie tworzenia podmiotów ekonomii społecznej w gminie	UM, MGOPS	współpraca z KPOWES.
1.1.10. Wspieranie aktywizacji zawodowej matek poprzez rozwój opieki żłobkowej	WEIS	Liczba żłobków: 2 żłobki

MIASTO I GMINA SZUBIN GMINĄ WSPIERAJĄCĄ RODZINĘ I DAŻĄCĄ DO ZAPEWNIENIA BEZPIECZEŃSTWA SOCJALNEGO MIESZKAŃCOM
POPRAZ ICH AKTYWIZACJĘ I INTEGRACJĘ

Cel operacyjny 1.2. Podniesienie poziomu przedsiębiorczości

Kierunki działania	Realizatorzy	Wskaźniki
1.2.1. Organizacja szkoleń i kursów zawodowych w zakresie zakładania i prowadzenia własnej działalności gospodarczej	PUP	Liczba szkoleń w zakresie zakładania i prowadzenia działalności gospodarczej - 1. Liczba przeszkolonych osób – 0
1.2.2. Wdrożenie systemu wspierania przedsiębiorczości w gminie	PUP UM	Liczba zrealizowanych projektów/przedsięwzięć – 20 POWER – RPO- FP. Liczba utworzonych podmiotów gospodarczych – 171.
1.2.3. Współpraca z Powiatowym Urzędem Pracy z filią w Szubinie w zakresie promocji i realizacji przedsięwzięć umożliwiających uzyskanie dotacji na rozpoczęcie działalności gospodarczej	PUP	Liczba udzielonych dotacji na rozpoczęcie działalności gospodarczej – 20
1.2.4. Inicjowanie i wsparcie różnicowania działalności rolniczej		W 2018r. nie realizowano tego zadania.

CEL STRATEGICZNY 2. POPRAWA SYTUACJI OSÓB STARSZYCH, NIEPEŁNOSPRAWNYCH I INNYCH GRUP ZAGROŻONYCH WYKLUCZENIEM**Cel operacyjny 2.1. Aktywizacja społeczna i zawodowa osób starszych i niepełnosprawnych**

Kierunki działania	Realizatorzy	Wskaźniki
2.1.1. Rozwijanie oferty edukacyjnej dla osób starszych	SZDK	wykłady UTW - 20 osób,
2.1.2. Rozwijanie oferty kulturalnej, rekreacyjnej i sportowej dla osób starszych	UKS Wyspiański	Biegam Bo Lubię – 1x w tygodniu, zajęcia sportowe dla osób starszych 2x w tygodniu, 1.Organizacja Dnia Babci i Dziadka – poczęstunek, występy dzieci, wspólne

MIASTO I GMINA SZUBIN GMINĄ WSPIERAJĄCĄ RODZINĘ I DAŻĄCĄ DO ZAPEWNIENIA BEZPIECZEŃSTWA SOCJALNEGO MIESZKAŃCOM
POPRAZ ICH AKTYWIZACJĘ I INTEGRACJĘ

	SP nr 2 Szubi SP Kowalewo	fotografie. 1.Organizacja Dnia Seniora w ramach obchodów Dnia Babci i Dziadka. Spotkanie kulturalno-rekreacyjno-integracyjne. Akademia przygotowana przez dzieci. Poczęstunek przy kawie. 2. Współpraca z Inicjatywą Kobiet z Kowalewa – współorganizacja imprez środowiskowych m.in. spotkania opłatkowego dla seniorów oraz obchodów rocznicy istnienia stowarzyszenia.
2.1.3. Wsparcie funkcjonowania Klubów Seniora	SZDK UM -MGOPS	Klub Seniora SZDK -160 osób Kluby seniora funkcjonujące na terenie gminy Szubin- 5 II - Senioriada 2018
2.1.4 Podnoszenie kwalifikacji zawodowych osób niepełnosprawnych poprzez szkolenia i kursy zawodowe	PUP	Liczba osób niepełnosprawnych uczestniczących w szkoleniach – 1. Liczba szkoleń, kursów zawodowych dla osób niepełnosprawnych – 1.
2.1.5. Zwiększenie dostępności do zakładów aktywności zawodowej	MGOPS	Informowano środowiska osób niepełnosprawnych o możliwości zatrudnienia w ZAZ-ach.
2.1.6. Poprawa świadomości społecznej w zakresie wzmocnienia postaw prozdrowotnych	NZOZ – Medyk NZOZ – Lekarz Domowy	Informacja poprzez upublicznianie aktualnych wiadomości o zachowaniach prozdrowotnych, zagrożeniach chorobowych itp.

Cel operacyjny 2.2. Rozwój systemu wsparcia osób starszych i niepełnosprawnych

Kierunki działania	Realizatorzy	Wskaźniki
2.2.1. Zwiększenie dostępu usług opiekuńczych i wspierających osobom starszym w miejscu zamieszkania	MGOPS	Informowanie o możliwości skorzystania z tej formy pomocy w trakcie spotkań z przedstawicielami Rady Seniorów, sołtysami, pielęgniarkami środowiskowymi
2.2.2. Utworzenie domu dziennego pobytu	UM, MGOPS	Ujęcie w planie inwestycyjnym do realizacji – na lata przyszłe wykonanie

**MIASTO I GMINA SZUBIN GMINĄ WSPIERAJĄCĄ RODZINĘ I DAŻĄCĄ DO ZAPEWNIENIA BEZPIECZEŃSTWA SOCJALNEGO MIESZKAŃCOM
POPRAZ ICH AKTYWIZACJĘ I INTEGRACJĘ**

		dokumentacji.
2.2.3. Rozwój wolontariatu w zakresie opieki nad osobami starszymi, chorymi i niepełnosprawnymi	SP Królikowo SP nr 2 Szubin	Liczba wolontariuszy: 10. Zbiórka żywności i artykułów higienicznych dla osób starszych i niepełnosprawnych ich dostarczenie i spędzenie czasu – 8 wolontariuszy
2.2.4. Zwiększenie dostępu do rehabilitacji leczniczej, psychologicznej i społecznej dla osób niepełnosprawnych i przewlekle chorych		Nie otrzymano wiadomości.
2.2.5. Współpraca z organizacjami pozarządowymi działającymi na rzecz osób niepełnosprawnych i przewlekle chorych	UM	Działania prowadzone przez WTZ, ZSS, Przedszkola z oddziałami integracyjnymi
2.2.6. Wsparcie i pomoc dla osób opiekujących się osobami przewlekle chorymi i niepełnosprawnymi poprzez: tworzenie grup wsparcia samopomocowych, porady psychologiczne, organizowanie szkoleń/warsztatów, przyznawanie świadczeń pielęgnacyjnych	UM –WŚR MGOPS	Wypłata świadczeń z tyt. sprawowania opieki nad zależnym członkiem rodziny. 208 osób, Utworzenie Grupy wsparcia dla rodziców dzieci z autyzmem i innymi schorzeniami.

Cel operacyjny 2.3. Wsparcie osób zagrożonych ubóstwem, bezdomnością, osób z zaburzeniami psychicznymi

Kierunki działania	Realizatorzy	Wskaźniki
2.3.1. Przeciwdziałanie bezdomności poprzez prowadzenie pracy socjalnej z osobami zagrożonymi bezdomnością oraz udzielanie szeroko rozumianego wsparcia	KPSPB JUDYM	Prowadzenie schroniska – przyjmowanie bezdomnych osób z gminy Szubin
2.3.2. Współpraca z organizacjami pozarządowymi w zakresie pomocy osobom zagrożonym ubóstwem	Akcja Katolicka	Prowadzenie stołówki Św. Faustyny dla ubogich – wydawanie posiłków dziennie – ok. 180 porcji.

MIASTO I GMINA SZUBIN GMINĄ WSPIERAJĄCĄ RODZINĘ I DAŻĄCĄ DO ZAPEWNIENIA BEZPIECZEŃSTWA SOCJALNEGO MIESZKAŃCOM POPRZEZ ICH AKTYWIZACJĘ I INTEGRACJĘ

	CARITAS	Wydawanie darów w ramach Programu Operacyjnego Pomoc Żywnościowa przez punkty w Słupach i Szubinie.
2.3.3. Utworzenie placówki środowiskowej dla osób za burzeniami psychicznymi		Nie zrealizowano
2.3.4. Zapewnienie dostępności do lokali komunalnych dla osób i rodzin ubogich i zagrożonych bezdomnością, osób z zaburzeniami psychicznymi		Nie zrealizowano
2.3.5. Rozwój oferty specjalistycznych usług opiekuńczych dla osób z zaburzeniami psychicznymi	MGOPS	W 2018r. nastąpił znaczny wzrost na tego rodzaju usługi ze szczególnym uwzględnieniem dzieci z niepełnosprawnością bardzo często sprzężoną (autyzm, Zespół Downa, ADHD itp.)

CEL OPERACYJNY 3. PODNIESIENIE JAKOŚCI SYSTEMU WSPARCIA RODZINY I OPIEKI NAD DZIECKIEM

Cel operacyjny 3.1. Kompleksowe wsparcie rodzin w zakresie ich prawidłowego funkcjonowania

Kierunki działania	Realizatorzy	Wskaźniki
3.1.1. Edukowanie rodziców w zakresie prawidłowego pełnienia funkcji opiekuńczo wychowawczych	PPPP	<p>Porady indywidualne udzielane rodzicom po każdej diagnozie – 766 dzieci i młodzieży przyjętych w 2018r. spotkania – podwyższające kompetencje wychowawcze rodziców dzieci i młodzieży, zgłoszonych do Poradni (cykliczną pomocą objęto – 10 rodzin,</p> <p>problemy - praca z rodzicami nad podwyższaniem kompetencji rodzicielskich, (wyznaczanie granic, konsekwencja w stosowaniu pochwał, kar; - praca nad ukazaniem niekorzystnych postaw rodzicielskich, utrudniających poradzenie sobie dziecku z trudnymi emocjami. Ponadto:</p> <p>spotkania konsultacyjne dla rodziców dzieci i młodzieży, zgłoszonych do pracy terapeutycznej z socjoterapeutą (spotkania diagnostyczne, wywiad pogłębiony</p>

MIASTO I GMINA SZUBIN GMINĄ WSPIERAJĄCĄ RODZINĘ I DAŻĄCĄ DO ZAPEWNIENIA BEZPIECZEŃSTWA SOCJALNEGO MIESZKAŃCOM
POPURZEZ ICH AKTYWIZACJĘ I INTEGRACJĘ

		<p>oraz możliwość bieżącej konsultacji i przekazywania informacji na temat pracy dziecka w grupie lub w terapii indywidualnej) 28 spotkań w PPPP;</p> <p>Interwencje kryzysowe – 7, Mediacje – 4, Prelekcje dla rodziców – 5,</p> <p>Liczba zorganizowanych spotkań, szkoleń, warsztatów: 7 Liczba osób objętych edukacją w zakresie prawidłowego pełnienia funkcji opiekuńczo – wychowawczej : 60. Organizacja spotkania dla rodziców uczniów klas siódmych i ósmych, spotkania rodziców z pedagogami i psychologiem udzielanie wsparcia, konsultacje dotyczące rozwiązywania trudności opiekuńczo-wychowawczych.</p>
	SP 1 Szubin	
	SP nr 2 Szubin	
	SP Kowalewo	<p>1. Współpraca szkolnych specjalistów – psychologa i pedagoga szkolnego z rodzicami – pedagogizacja rodziców, konsultacje i poradnictwo dla rodziców. Możliwość skorzystania z pomocy w ciągu tygodnia oraz podczas wywiadówek i „drzwi otwartych”.</p> <p>2. Organizacja spotkania dla rodziców na temat odpowiedzialności karnej nieletnich oraz bezpieczeństwa „w sieci” i zjawiska cyberprzemocy (udział wzięło około 70 rodziców) .</p> <p>3. Pedagogizacja rodziców podczas zebrań dla rodziców. Wzrost frekwencji podczas zebrań.</p>
	SP Rynarzewo	<p>pedagogizacja rodziców (ok. 180 rodziców) - informowanie prawnych opiekunów o naruszaniu przez nieletnich obowiązujących norm społecznych, prawnych lub zachowań mogących powodować demoralizację lub ich zagrożenie: rozmowy, konsultacje, porady, zawieranie kontraktów, kierowanie do odpowiednich instytucji.</p>
	SP Królikowo	<p>Liczba zorganizowanych spotkań, szkoleń, warsztatów – 6 Liczba osób objętych edukacją w zakresie prawidłowego pełnienia funkcji opiekuńczo – wychowawczych - 60</p>

MIASTO I GMINA SZUBIN GMINĄ WSPIERAJĄCĄ RODZINĘ I DAŻĄCĄ DO ZAPEWNIENIA BEZPIECZEŃSTWA SOCJALNEGO MIESZKAŃCOM
POPURZEZ ICH AKTYWIZACJĘ I INTEGRACJĘ

3.1.2. Wsparcie rodzin w zakresie wypełniania funkcji opiekuńczo wychowawczej przez asystentów rodziny i rodziny wspierające	MGOPS	Prowadzenie działań wspierających przez 4 asystentów rodziny. Działaniami objęto 50 rodzin, w tym 9 na postanowienie Sądu. Realizację opisano w sprawozdaniu rocznym z dnia 14.03.2019r.
3.1.3. Wsparcie osób dotkniętych przemocą w rodzinie	<p>Policja</p> <p>PPPP</p> <p>SP Kowalewo</p> <p>SP Rynarzewo</p> <p>MGOPS</p>	<p>- W omawianym okresie 2018 roku odnotowano wszczęcia 58 procedur dot. przemocy domowej, gdzie 48 zostało sporządzonych przez funkcjonariuszy policji, a 10 przez inne instytucje.</p> <p>- Liczba rodzin objętych poradnictwem psychologicznym, pedagogicznym w w/w zakresie: 1 rodzina.</p> <p>1.Nawiązanie współpracy ze służbami pomocowymi – pracownikiem socjalnym, dzielnicowym i kuratorem w celu rozwiązania problemów w rodzinie. 2. Objęcie pomocą psychologiczno-pedagogiczną dzieci i zaoferowanie pomocy członkom rodziny – wsparcie psychologiczne, mediacje. 3.Monitorowanie sytuacji w rodzinie. 4. Zainstalowanie w szkole tzw. „skrzynki Korczakowskiej”, zapoznanie uczniów z ideą akcji, której celem jest przeciwdziałanie zjawisku przemocy w rodzinie.</p> <p>- Współpraca z MGOPS-em w Szubinie i asystentami rodzin (25 konsultacji). - Rozpowszechnianie telefonów zaufania na stronie internetowej szkoły oraz gazetkach szkolnych. - włączenie się do projektu „Skrzynka Korczakowska”</p> <p>Realizację ze strony Zespołu Interdyscyplinarnego opisano w sprawozdaniu z dnia 14.03.2019r.</p>
3.1.4. Współpraca z Policją, Sądem, Prokuraturą, służbą zdrowia i Powiatowym	PPPP	Liczba wspólnie zrealizowanych akcji/przedsięwzięć –3

MIASTO I GMINA SZUBIN GMINĄ WSPIERAJĄCĄ RODZINĘ I DAŻĄCĄ DO ZAPEWNIENIA BEZPIECZEŃSTWA SOCJALNEGO MIESZKAŃCOM
POPURZEZ ICH AKTYWIZACJĘ I INTEGRACJĘ

Centrum Pomocy Rodzinie w Nakle nad Notecią w zakresie przeciwdziałania przemocy i wsparcia osób jej doświadczających		Udział w zespołach do oceny sytuacji dzieci, konsultacje sądowe,
3.1.5. Poszerzenie oferty spędzania wolnego czasu dla rodzin	SZDK UKS Wyspiański SP nr 2 Szubin SP Kowalewo	Liczba zorganizowanych imprez – 18 Jeden raz w tygodniu na Stadionie Miejskim w Szubinie odbywały się zajęcia sportowe w ramach akcji Biegam Bo Lubię Organizacja Kiermaszu wielkanocnego i bożonarodzeniowego. Organizacja festynu rodzinnego „Zdrowo, kolorowo, wesoło”. 1. Włączanie rodziców i uczniów w organizację wspólnych imprez i uroczystości – „Śniadanie daje moc”, wspólne pieczenie pierników, zajęcia otwarte dla rodziców, organizacja wycieczek i pikników. 2. Możliwość korzystania z boiska wielofunkcyjnego oraz placu zabaw i siłowni poza godzinami pracy szkoły.

Cel operacyjny 3.2. Kompleksowe wsparcie rozwoju dzieci i młodzieży, w tym dzieci z dysfunkcjami

Kierunki działania	Realizatorzy	Wskaźniki
3.2.1. Stworzenie i rozwój systemu opieki nad dzieckiem, w tym placówek dziennego pobytu	SP Kołaczkowo SP Kowalewo	a) liczba placówek wsparcia dziennego - 1, b) liczba dzieci objętych wsparciem placówek dziennego pobytu – 20., Zorganizowanie opieki dla dzieci w ramach zajęć świetlicy szkolnej-wydłużenie godzin pracy od 6.45 do 17.00.

MIASTO I GMINA SZUBIN GMINĄ WSPIERAJĄCĄ RODZINĘ I DAŻĄCĄ DO ZAPEWNIENIA BEZPIECZEŃSTWA SOCJALNEGO MIESZKAŃCOM
POPRAZ ICH AKTYWIZACJĘ I INTEGRACJĘ

	SP nr 2 Szubin	Zorganizowanie opieki dla dzieci w ramach zajęć świetlicy szkolnej czas pracy świetlicy: od 6.45 do 16.30. Zapisanych jest 165 uczniów.
3.2.2. Wdrażanie zajęć i programów edukacyjnych i wychowawczych	SP nr 1 Szubin	Liczba zrealizowanych programów edukacyjnych: 3, Liczba zrealizowanych programów wychowawczych: 30.
	SP Kowalewo	Realizacja Szkolnego Programu Wychowawczo- Profilaktycznego. Realizacja programów profilaktycznych w ramach współpracy z Sanepidem. Realizacja programów promujących zdrowe odżywianie i zdrowy styl życia m.in. „Śniadanie daje moc, „Szlanka mleka”, „Owoce i warzywa w szkole”.
	SP Kołaczkowo	Liczba zrealizowanych programów edukacyjnych: 1,
	SP Królikowo	Liczba zrealizowanych programów edukacyjnych: 7, Liczba zrealizowanych programów wychowawczych: 2.
	ZS Rynarzewo	Opracowanie programu własnego promocji zdrowia „Żyj zdrowo, by było wesoło i kolorowo” i jego realizacja: zajęcia edukacyjne dla klas 0-III promujące zdrowy styl życia a przygotowane i poprowadzone przez uczniów gimnazjum w ramach projektu edukacyjnego; konkurs plastyczny „Witaminki ... <i>mni</i> am <i>mni</i> am”; gazetki tematyczne i prezentacje multimedialne na holu szkolnym; podsumowanie działań wspólnym poczęstunkiem dla wszystkich uczniów SP w postaci owoców i kanapek z warzywami (170 uczniów). Udział w VIII Ogólnopolskim Programie „Żyj smacznie i zdrowo” 120 uczniów Realizacja Programu dla Szkół dla klas I-V- 226 uczniów
	SP nr 2 Szubin	Zrealizowane programy edukacyjne: - Nie pal przy mnie, proszę, - Klub bezpiecznego Puchatka, - Ratowniczek pomaga ratować,

MIASTO I GMINA SZUBIN GMINĄ WSPIERAJĄCĄ RODZINĘ I DAŻĄCĄ DO ZAPEWNIENIA BEZPIECZEŃSTWA SOCJALNEGO MIESZKAŃCOM
POPURZEZ ICH AKTYWIZACJĘ I INTEGRACJĘ

	SP nr 2 Szubin	1.Liczba dzieci uczestniczących w innych zajęciach pozalekcyjnych: 410 2.Liczba funkcjonujących - kół zainteresowań 36.
	SP Królikowo	1.Liczba dzieci uczestniczących w innych zajęciach pozalekcyjnych: 26 2.Liczba funkcjonujących - kół zainteresowań 1.
	SP Kołaczkowo	Liczba dzieci uczestniczących w zajęciach wyrównawczych, pozalekcyjnych : 55 Liczba godzin dydaktycznych prowadzonych zajęć: 213 Liczba kół zainteresowań: 3
3.2.5. Wzbogacenie oferty kulturalnej, sportowo-rekreacyjnej dla dzieci i młodzieży	Muzeum Ziemi Szubińskiej UM-WEIS-GKS	W Muzeum w ramach edukacji poprzez sztukę. Zajęcia związane z tradycją Świąt Wielkanocnych: 30 osób. W ramach wystawy o świątach Bożego Narodzenia odbyły się warsztaty plastyczne: 30 osób. Rozgrywki sportowe: 30 osób, „Zapał znicz pamięci”:20 osób. Liczba zorganizowanych imprez kulturalnych, sportowo-rekreacyjnych dla dzieci i młodzieży: 36 Liczba dostępnych obiektów sportowo-rekreacyjnych: 34 (Stadion, Ośrodek

MIASTO I GMINA SZUBIN GMINĄ WSPIERAJĄCĄ RODZINĘ I DAŻĄCĄ DO ZAPEWNIENIA BEZPIECZEŃSTWA SOCJALNEGO MIESZKAŃCOM
POPURZEZ ICH AKTYWIZACJĘ I INTEGRACJĘ

		<p>Sportu i Rekreacji przy ul. Mostowej 14 w Szubinie, Boisko w Zamościu i Kołaczkowie, siłownie zewnętrzne, sale gimnastyczne, Orliki,)</p> <p>Liczba funkcjonujących klubów sportowych: 16</p>
	SP Kowalewo	<p>1. Liczba zorganizowanych imprez kulturalnych, sportowo-rekreacyjnych dla dzieci i młodzieży: m.in. : Dzień Patrona, Dzień Dziecka i Sportu, Turniej piłki siatkowej, Turniej tenisa stołowego, Turniej piłki nożnej, Tydzień Kolorów, Dzień Matematyki, Dzień Irlandzki, Jasełka, ogniska klasowe, Dzień Zdrowia, wyjazdy na mecze siatkówki, na basen, na lodowisko, do kina i teatru i.in.</p> <p>2. Liczba funkcjonujących klubów sportowych: działalność Szkolnego Koła Sportowego, udział uczniów w tzw. „Czwartkach lekkoatletycznych”.</p> <p>3. Udział uczniów w zajęciach szkoły dalekowschodnich sztuk walki „Raion”</p> <p>4. Liczba zorganizowanych wycieczek – 46.</p> <p>Liczba zorganizowanych imprez kulturalnych – 60</p> <p>Liczba zorganizowanych wycieczek - 3</p>
	SZDK	
	SP Królikowo	<p>Liczba zorganizowanych imprez kulturalnych, sportowo- rekreacyjnych dla dzieci i młodzieży: 40.</p> <p>Liczba dostępnych obiektów sportowo – rekreacyjnych: 1.</p> <p>Liczba instytucji kulturalnych organizujących imprezy skierowane do dzieci i młodzieży: 4.</p> <p>Liczba zorganizowanych kolonii i wycieczek: 20.</p>
	SP Rynarzewo	<p>Współpraca z klubami sportowymi w celu eliminowania negatywnych zachowań: Akademia piłkarska JUVENTUS – zajęcia 3x w tygodniu (30 uczniów), Szkoła tańca GABI – zajęcia 1x w tygodniu (20 uczniów), lub karate RAION – zajęcia 2x w tygodniu (30 uczniów), - THUNDER HEAD – zajęcia z j. angielskiego 3x w tygodniu (15 uczniów).</p>
	SP nr 2 Szubin	<p>1.Liczba zorganizowanych imprez kulturalnych, sportowo – rekreacyjnych dla dzieci i młodzieży:</p>

MIASTO I GMINA SZUBIN GMINĄ WSPIERAJĄCĄ RODZINĘ I DAJĄCĄ DO ZAPEWNIENIA BEZPIECZEŃSTWA SOCJALNEGO MIESZKAŃCOM
POPURZEZ ICH AKTYWIZACJĘ I INTEGRACJĘ

		<p>- wyjazdy na basen – nauka pływania 18, wyjazdy rekreacyjne 3 razem 114 uczniów,</p> <p>- impreza –Tydzień Kolorów, bal postaci literackich, bal karnawałowy, dyskoteki,</p> <p>- uroczystości patriotyczne – Święto Konstytucji, 3 Maja, 100 rocznica Odzyskania Niepodległości, kultywowanie tradycji szkoły – Pasowanie na ucznia, Otrzęsiny klas czwartych, Jasełka, organizacja obozu sportowego, turniej piłki nożnej, piłki siatkowej, apele okolicznościowe, np. z okazji Dnia Kobiet i inne.</p> <p>2. Liczba zorganizowanych wycieczek – 122.</p>
3.2.6. Zwiększenie kadry MGOPS w Szubinie o etaty specjalistów pracujących z rodziną i dziećmi z dysfunkcjami	MGOPS	Współpraca z instytucjami zatrudniającymi specjalistów do realizacji specjalistycznych usług opiekuńczych, zwiększenie etatów na zatrudnienie opiekunek domowych.

CEL STRATEGICZNY 4. PRZECIWDZIAŁANIE PATOLOGIOM SPOŁECZNYM W ZAKRESIE UZALEŻNIEŃ I PRZESTĘPCZOŚCI

Cel operacyjny 4.1. Zapobieganie uzależnieniom oraz pomoc osobom uzależnionym i ich rodzinom

Kierunki działania	Realizatorzy	Wskaźniki
4.1.1. Informowanie i edukowanie na temat uzależnień od alkoholu i narkotyków, problemów związanych z uzależnieniami, form pomocy dla osób zagrożonych uzależnieniami, uzależnionych i ich rodzin	GKRPA	<p>Dofinansowanie projektów profilaktycznych oraz promujących zdrowy styl życia, dofinansowanie konkursów plastycznych, literackich, wyjazdów edukacyjno – integracyjnych, festynów rodzinno – integracyjnych, wypoczynku letniego, obozów sportowo – profilaktycznych, warsztatów profilaktycznych dla uczniów i nauczycieli, warsztatów zwiększających kompetencje opiekuńczo – wychowawcze i profilaktyczne, dofinansowanie turnusów trzeźwościowo – rodzinnych dla trzeźwych alkoholików. Liczba kampanii informacyjnych: 4.</p> <p>Liczba inicjatyw edukacyjnych: 49.</p> <p>Liczba zorganizowanych imprez promujących zdrowy styl życia: 16.</p> <p>Liczba zakupionych publikacji 120</p> <p>Liczba dzieci uczestniczących w zajęciach wyrównawczych, pozalekcyjnych: 88.</p> <p>Liczba godzin dydaktycznych przeprowadzonych zajęć: 8h tygodniowo.</p>

MIASTO I GMINA SZUBIN GMINĄ WSPIERAJĄCĄ RODZINĘ I DAŻĄCĄ DO ZAPEWNIENIA BEZPIECZEŃSTWA SOCJALNEGO MIESZKAŃCOM POPRZEZ ICH AKTYWIZACJĘ I INTEGRACJĘ

	SP 1 Szubin	Liczba funkcjonujących kół zainteresowań: 20. Liczba dzieci uczestniczących w Festynie Rodzinnym- ok. 200.
	SP Kowalewo	<p>1. Liczba kampanii informacyjnych: Rzuć palenie razem z nami, Dzień bez Papierosa, Młodzież kontra dopalacze</p> <p>2. Liczba inicjatyw edukacyjnych:</p> <ul style="list-style-type: none"> - warsztaty wychowawczo-profilaktyczne dla uczniów- 3, - spotkania dla rodziców ze specjalistami w ramach pedagogizacji rodziców -1, - konkursy profilaktyczne- 3, - łączenie akcji profilaktycznych z imprezami sportowymi – 3. <p>3. Liczba zorganizowanych imprez promujących zdrowy styl życia: - około 6, m.in. :</p> <p>Dzień Zdrowia, Dzień bez Papierosa i Alkoholu, Dzień Witaminki, Dzień Dziecka i Sportu, Dzień Bezpiecznego Internetu, Śniadanie daje moc, Akcja „Szkłanka mleka”, „Owoce w szkole”, fluoryzacja zębów.</p>
	SP Rynarzewo	<p>Udział uczniów klas VIII i III gimnazjum w projekcji filmu „Anny” w Multikinie w Bydgoszczy oraz spotkaniu w funkcjonariuszami policji w celu omówienia skutków nadużywania alkoholu i zażywania narkotyków 98 uczniów, - Warsztaty profilaktyczne „W kręgu schematów” dla klas VIII i VI (88 uczniów) i „Ocalić marzenia” dla klas IV (41ucznów);</p> <ul style="list-style-type: none"> - Warsztaty psychoedukacyjne dla klas III gimnazjum integrujące zespoły klasowe, uczące odmawiania, podnoszące poziom własnej wartości, uczące akceptacji i szacunku dla innych (53 uczniów);
	SP nr 2 Szubin	<p>1. Liczba kampanii informacyjnych - 2</p> <p>2. Liczba inicjatyw edukacyjnych</p> <ul style="list-style-type: none"> - warsztaty dla uczniów klas szóstych i siódmych oraz III gimnazjum- uzależnienia, - spotkanie dla rodziców uczniów gimnazjum na temat uzależnień,

MIASTO I GMINA SZUBIN GMINĄ WSPIERAJĄCĄ RODZINĘ I DAŻĄCĄ DO ZAPEWNIENIA BEZPIECZEŃSTWA SOCJALNEGO MIESZKAŃCOM
POPRAZ ICH AKTYWIZACJĘ I INTEGRACJĘ

	SP Królikowo	Liczba kampanii informacyjnych- 2 Liczba inicjatyw edukacyjnych – 12 Liczba zorganizowanych imprez promujących zdrowy styl życia- 2
	SP Kołaczkowo	Liczba kampanii informacyjnych- 0 Liczba inicjatyw edukacyjnych – 5 Liczba zorganizowanych imprez promujących zdrowy styl życia- 2
4.1.2. Realizacja programów profilaktycznych skierowanych do dzieci i młodzieży	GKRPA	1. świetlica przy Szkole Podstawowej w Rynarzewie – 3 osoby prowadzące zajęcia, liczba dzieci - 24 2. świetlica przy Szkole Podstawowej nr 2 w Szubinie – 1 osoba prowadząca zajęcia (socjoterapia), liczba dzieci - 8 3. świetlica przy Szkole Podstawowej w Kowalewie – 1 osoba prowadząca zajęcia (socjoterapia), liczba dzieci - 6 4. świetlica w Wąsoszu – 1 osoba prowadząca zajęcia, liczba dzieci - 10 5. świetlica w Chomętowie – 2 osoby prowadzące zajęcia, liczba dzieci - 13 6. świetlica przy MGOPS – 5 osób prowadzących zajęcia, liczba dzieci - 18 7. „Baza dzieci aktywnych” w Królikowie (Dąbrówka Słupska, Królikowo, Ciężkowo, Chraplewo, Retkowo Zalesie) – 3 osoby prowadzące zajęcia, liczba dzieci – 25
	PPPP	Liczba zrealizowanych programów profilaktycznych – 1, tytuł programu autorskiego: "Świadomie odmawiam" (A. Szczepański). Liczba dzieci i młodzieży uczestniczących w programach profilaktycznych – 20. Liczba godzin zajęć przeprowadzonych w ramach programów profilaktycznych – 2. „Mediacje zagadnienia ogólne” – 26 uczniów, „Zły dotyk” – 120 dzieci,

MIASTO I GMINA SZUBIN GMINĄ WSPIERAJĄCĄ RODZINĘ I DAŻĄCĄ DO ZAPEWNIENIA BEZPIECZEŃSTWA SOCJALNEGO MIESZKAŃCOM POPRZEZ ICH AKTYWIZACJĘ I INTEGRACJĘ

	SP Kowalewo	<p>1. Liczba zrealizowanych programów profilaktycznych – 6 - Czyste powietrze wokół nas, Znajdź właściwe rozwiązanie, Nie pal przy mnie, proszę, Bieg po zdrowie, Chroń się przed kleszczami wszelkimi sposobami, Higiena osobista a zdrowie człowieka.</p> <p>2. Liczba dzieci i młodzieży uczestniczących w programach profilaktycznych-około 180</p> <p>3. Liczba godzin zajęć przeprowadzonych w ramach programów profilaktycznych- około 40</p> <p>4. Doksztalcanie się nauczycieli – udział w szkoleniach dla realizatorów nowych programów profilaktycznych.</p> <p>Współpraca z GKRPA. Realizacja własnych projektów i działań profilaktycznych dofinansowywanych przez GKRPA.</p>
	SP Rynarzewo	<p>Realizowanie zajęć w ramach programu wychowawczo-profilaktycznego „Spójrz inaczej” w klasie IV a SP (12 uczniów).</p> <p>- Realizowanie zajęć w ramach programu wychowawczo-profilaktycznego „Spójrz inaczej” w klasie IV b SP (15 uczniów).</p> <p>Zajęcia edukacyjne dla uczniów gimnazjum nt. AIDS (40 uczniów).</p> <p>- Zajęcia edukacyjne „Chroń się przed kleszczami wszelkimi sposobami” dla uczniów SP we współpracy z Sanepidem (145 uczniów).</p> <p>- Zajęcia edukacyjne „Higiena osobista a zdrowie człowiek” (98 uczniów);</p>
	SP nr 2 Szubin	<p>1.Liczba zrealizowanych programów – 6;</p> <p>- Znajdź właściwe rozwiązanie,</p> <p>- Czyste powietrze wokół nas,</p> <p>- Nie pal przy mnie proszę,</p>

MIASTO I GMINA SZUBIN GMINĄ WSPIERAJĄCĄ RODZINĘ I DAŻĄCĄ DO ZAPEWNIENIA BEZPIECZEŃSTWA SOCJALNEGO MIESZKAŃCOM POPRZEZ ICH AKTYWIZACJĘ I INTEGRACJĘ

		<ul style="list-style-type: none"> - Ratuj się przed kleszczami wszelkimi sposobami, - Żyj smacznie i zdrowo. - Higiena osobista a zdrowie człowieka <p>2. Liczba dzieci i młodzieży uczestniczących w programach - ponad 560. 3 . Liczba godzin zajęć przeprowadzonych w ramach programów profilaktycznych – 72.</p>
	SP Królikowo	<p>Liczba zrealizowanych programów profilaktycznych – 1 Liczba uczniów uczestniczących – 81 Liczba godzin zajęć przeprowadzonych w ramach programów profilaktycznych 132</p>
	SP nr 1 Szubin	<p>Liczba zrealizowanych programów profilaktycznych – 1 Liczba uczniów uczestniczących – 215 Liczba godzin zajęć przeprowadzonych w ramach programów profilaktycznych 100</p>
	SP Kołaczkowo	<p>Liczba zrealizowanych programów profilaktycznych – 1 Liczba uczniów uczestniczących – 20 Liczba godzin zajęć przeprowadzonych w ramach programów profilaktycznych 15</p>
4.1.3. Rozwój systemu wsparcia osób uzależnionych	GKRPA	<p>Liczba placówek oferujących wsparcie dla osób uzależnionych i współuzależnionych - 1 Liczba osób objętych wsparciem – 1876 Liczba klubów AA - 2 Liczba punktów konsultacyjnych dla osób uzależnionych – 1 Liczba grup wsparcia – 1</p>

MIASTO I GMINA SZUBIN GMINĄ WSPIERAJĄCĄ RODZINĘ I DAŻĄCĄ DO ZAPEWNIENIA BEZPIECZEŃSTWA SOCJALNEGO MIESZKAŃCOM
POPURZEZ ICH AKTYWIZACJĘ I INTEGRACJĘ

4.1.4. Rozwój poradnictwa specjalistycznego dla osób uzależnionych	PPPP NOLU „KOLIBER”	liczba udzielonych porad rodzinom – 1, liczba osób uzależnionych objętych poradnictwem psychologicznym, terapeutycznym 0 Liczba udzielonych porad – 1876 Liczba osób uzależnionych objętych poradnictwem psychologicznym, terapeutycznym - 1674
--	----------------------------	---

Cel operacyjny 4.2. Eliminowanie demoralizacji, przestępczości i innych zachowań społecznych

Kierunki działania	Realizatorzy	Wskaźniki
4.2.1. Zwiększenie obszaru objętego monitoringiem wizyjnym		W 2018r. zwiększono obszar objętego monitoringiem wizyjnym o teren parku w Szubinie ul.Nakielska.
4.2.2. Współpraca gminy oraz poszczególnych sołectw z Policją na rzecz poprawy bezpieczeństwa	POLICJA	Podczas omawianego roku policjanci KP Szubin przeprowadzali akcje prewencyjne tj. Trzeźwy Poranek, ponadto dzielnicowi przeprowadzali pogadanki z dziećmi w przedszkolach, oddziałach zerowych i szkołach w Rynarzewie, Kołaczkowie, Szubinie, Kowalewie, Królikowie i Turze na temat bezpieczeństwa w ruchu drogowym (bezpieczne poruszanie się po drodze, bezpieczna droga do szkoły w ilości 69). Ponadto prowadzone były działania prewencyjne „Niechroniony Uczestnik Ruchu Drogowego”, „Poprawy Bezpieczeństwa Piesznych w Ruchu Drogowym na terenie powiatu nakielskiego”, „Trzeźwy kierujący”
4.2.3. Zwiększenie liczby patroli policyjnych	POLICJA	W wyniku podjętych działań na rzecz bezpieczeństwa w ruchu drogowym Komenda Powiatowa Policji w Nakle nad Notecią kierowała i kieruje do pełnienia służby na drogach miasta i gminy Szubin patrole Ruchu Drogowego. Ponadto na terenach leśnych i przy akwenach wodnych prowadzone są cyklicznie wspólne działania z innymi podmiotami jak z funkcjonariuszami Straży Leśnej Nadleśnictwa Bydgoszcz i Szubin, funkcjonariuszami Straży Łowieckiej i Straży

MIASTO I GMINA SZUBIN GMINĄ WSPIERAJĄCĄ RODZINĘ I DĄŻĄCĄ DO ZAPEWNIENIA BEZPIECZEŃSTWA SOCJALNEGO MIESZKAŃCOM
POPURZEZ ICH AKTYWIZACJĘ I INTEGRACJĘ

		Rybackiej Bydgoszcz oraz Społecznej Straży Rybackiej z Nakła nad Notecią
4.2.4. Działalność edukacyjna na rzecz poprawy bezpieczeństwa	POLICJA	Policjanci Komisariatu Policji w Szubinie przeprowadzali spotkania środowiskowe z sołtysami i radami sołeckimi (118) oraz radami osiedli na temat bezpieczeństwa (12).
	SP Kowalewo	Liczba zorganizowanych spotkań informacyjnych i edukacyjnych dot. bezpieczeństwa - 4 : - bezpieczna droga do szkoły, - bezpieczeństwo w sieci, - próbna ewakuacja, - bezpieczne wakacje. Liczba osób uczestniczących w spotkaniach – cała szkoła
	SP nr 2 Szubin	1.Liczba zorganizowanych spotkań informacyjnych i edukacyjnych dotyczących bezpieczeństwa: - spotkania z policjantem we wszystkich klasach, - zajęcia z pedagogiem na temat przemocy i agresji w klasach piątych. 2.Organizacja konkursów na temat bezpieczeństwa. 3. Organizacja Turnieju Bezpieczeństwo w ruchu drogowym na szczeblu gminy i powiatu.
	SP Królikowo	Liczba zorganizowanych spotkań informacyjnych- 3 Liczba osób uczestniczących w spotkaniach – 140
	SP Kołaczkowo	Liczba zorganizowanych spotkań informacyjnych- 5 Liczba osób uczestniczących w spotkaniach - 164

Szubin, 23 kwietnia 2019r.

Na podstawie raportów opracowała:
Dyrektor MGOPS Renata Michalak

MIASTO I GMINA SZUBIN GMINĄ WSPIERAJĄCĄ RODZINĘ I DAŻĄCĄ DO ZAPEWNIENIA BEZPIECZEŃSTWA SOCJALNEGO MIESZKAŃCOM
POPURZEZ ICH AKTYWIZACJĘ I INTEGRACJĘ

Załącznik Nr⁴.....
do protokołu Nr^{6/18}.....
z dnia^{26.04.2018 r.}.....

Ocena zasobów pomocy społecznej Gminy Szubin

Autorzy:
Magdalena Jęziorowska
Renata Michalak

SPIS TREŚCI

STRONA

1	Wprowadzenie	3
2	Dane o sytuacji demograficznej i społecznej	3
3	Dane o korzystających z pomocy i wsparcia	11
3.1	GMINA - ZADANIA OPS ORAZ MOPS, MOPR	37
4	Inne rodzaje pomocy i świadczeń	40
5	Zasoby instytucjonalne pomocy i wsparcia	52
6	Kadra jednostki organizacyjnej pomocy społecznej	60
6.1	Zatrudnienie pomocnicze w jednostce organizacyjnej pomocy społecznej	64
6.2	Zespoły pracy socjalnej i integracji społecznej w jednostce pomocy społecznej	64
7	Środki finansowe na wydatki w pomocy społecznej i innych obszarach polityki społecznej w budżecie jednostki samorządu terytorialnego	64
8	Aktywność projektowo-konkursowa jednostki organizacyjnej pomocy społecznej	67
9	Współpraca z organizacjami pozarządowymi - zadania zlecone w obszarze pomocy i wsparcia	67
10	Wnioski końcowe	67

1. Wprowadzenie

Zgodnie z art. 16a ustawy z 12 marca 2004 r. o pomocy społecznej gmina i powiat oraz samorząd województwa zobowiązani są do sporządzenia corocznie oceny zasobów pomocy społecznej w oparciu o analizę lokalnej sytuacji społeczno-demograficznej, która w szczególności winna obejmować: infrastrukturę, kadre, organizacje pozarządowe, nakłady finansowe ponoszone na zadania pomocy społecznej oraz informacje o osobach i rodzinach korzystających z pomocy społecznej. Niniejsza analiza opisuje ww. sytuację w gminie Szubin. Jest to gmina miejsko-wiejska, leżąca w powiecie nakielskim. Gmina Szubin graniczy z gminami: Żnin, Nakło nad Notecią, Łabiszyn, Białe-Błota. Siedzibą gminy jest Szubin. Powierzchnia gminy Szubin wynosi 332,09 km², co stanowi 29,64% powierzchni powiatu. Poniżej prezentujemy szczegółowe dane o: sytuacji demograficznej, rynku pracy, infrastrukturze społecznej, korzystających z pomocy i wsparcia, świadczeniach pomocy społecznej, zasobach instytucjonalnych pomocy i wsparcia, kadrze pomocy społecznej, środkach finansowych na wydatki w pomocy społecznej i innych obszarach polityki społecznej w budżecie jednostki samorządu terytorialnego, aktywności projektowo-konkursowej jednostki organizacyjnej pomocy społecznej, współpracy z organizacjami pozarządowymi w obszarze pomocy i wsparcia gminy Szubin.

2. Dane o sytuacji demograficznej i społecznej

Według stanu na 30 czerwca 2018 roku, liczba ludności gminy Szubin wyniosła 23.913 osób, z czego 51 % stanowiły kobiety, a 49 % mężczyźni. Liczba ludności gminy stanowi 27,6 % ludności powiatu. Struktura ludności gminy przedstawiała się następująco: osoby w wieku przedprodukcyjnym stanowiły 22 %, osoby w wieku produkcyjnym 61%, a w wieku poprodukcyjnym 17 %.

Według stanu na 31 grudnia 2018 stopa bezrobocia dla powiatu wynosi 11,8% dla województwa wynosi 8,8%. Liczba osób bezrobotnych zarejestrowanych w gminie Szubin wyniosła 758, w tym 62,66% stanowiły kobiety, 37,34% mężczyźni. Udział długotrwale bezrobotnych w stosunku do ogólnej liczby ludności wyniósł 1,54 %.

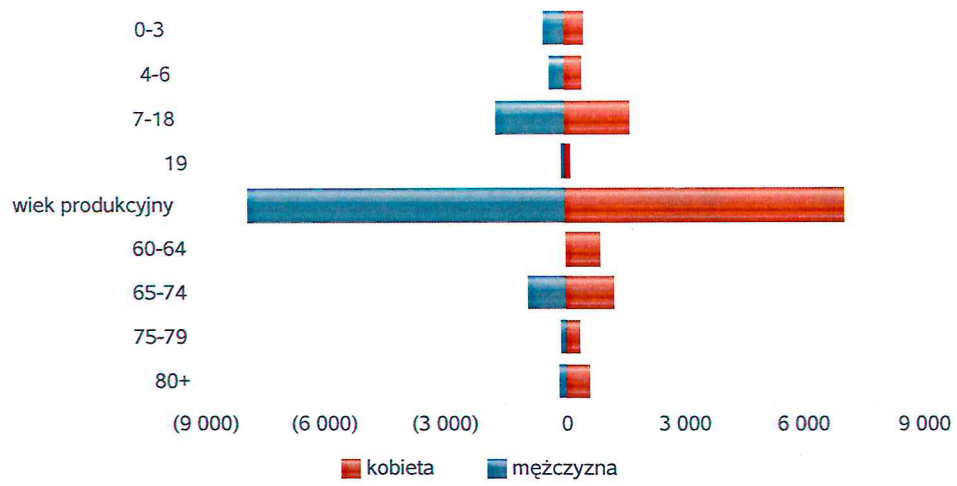
W zasobach infrastruktury społecznej gminy znajdują się 2 żłobki dysponujące 67 miejscami, 13 przedszkoli wraz

z oddziałami przedszkolnymi przy szkołach, dysponujących 1.135 miejscami, 7 świetlic przyszkolnych.

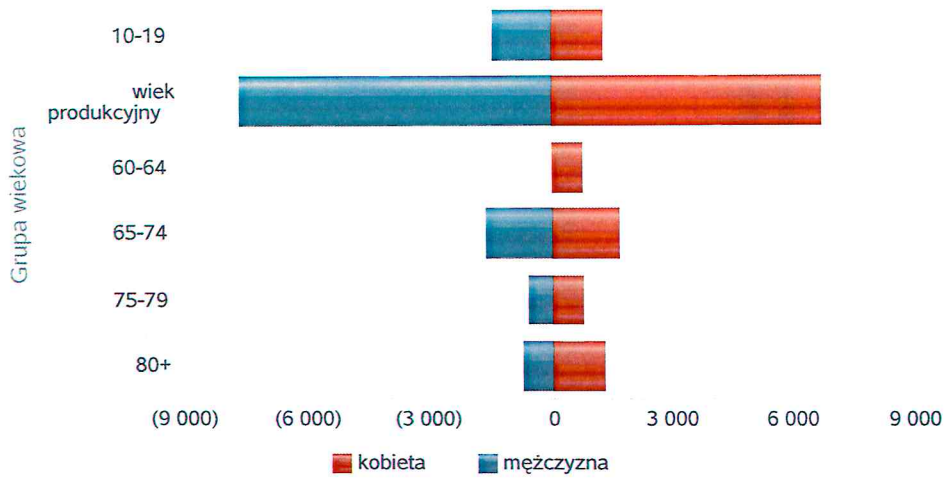
Poniżej prezentujemy w formie graficznej i tabelarycznej szczegółowe dane dotyczące demografii (liczbę ludności

?w podziale na płeć i grupy wiekowe), rynku pracy (liczbę osób bezrobotnych, liczbę bezrobotnych długotrwale, liczbę osób bezrobotnych z prawem do zasiłku, wskaźnik bezrobocia wśród beneficjentów pomocy społecznej) i infrastruktury społecznej (liczba żłobków, liczba opiekunów dziennych, liczba miejsc w żłobkach, liczba dzieci którym nie przyznano miejsca) oraz w formie tabelarycznej informacje o infrastrukturze społecznej zawierające dane własne jednostki dotyczące: liczby mieszkań komunalnych, socjalnych, liczby osób oczekujących na mieszkania komunalne i socjalne, liczby wyroków eksmisyjnych bez wskazania lokalu socjalnego, liczby klubów i innych miejsc spotkań dla seniorów oraz liczby hospicjów na terenie gminy Szubin.

Liczba mieszkańców wg grup wiekowych i płci

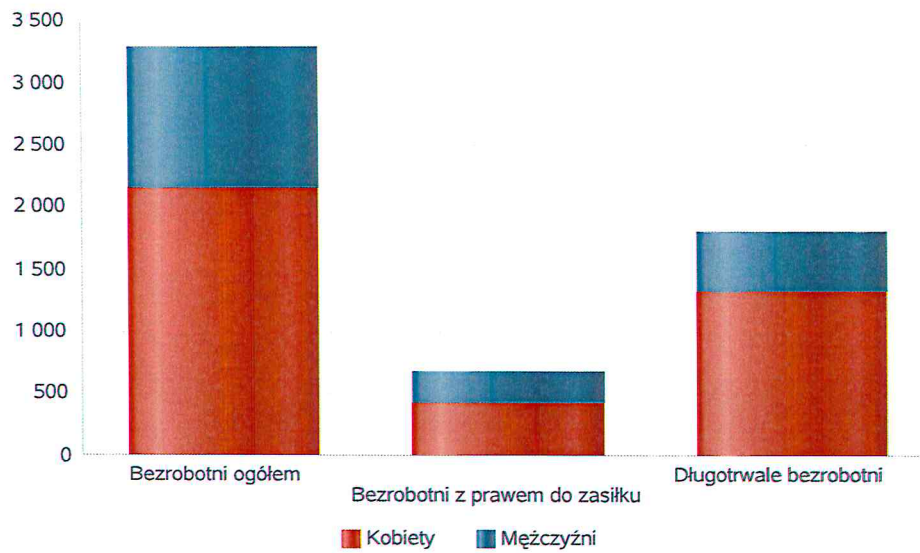


Prognozowana liczba mieszkańców wg grup wiekowych i płci



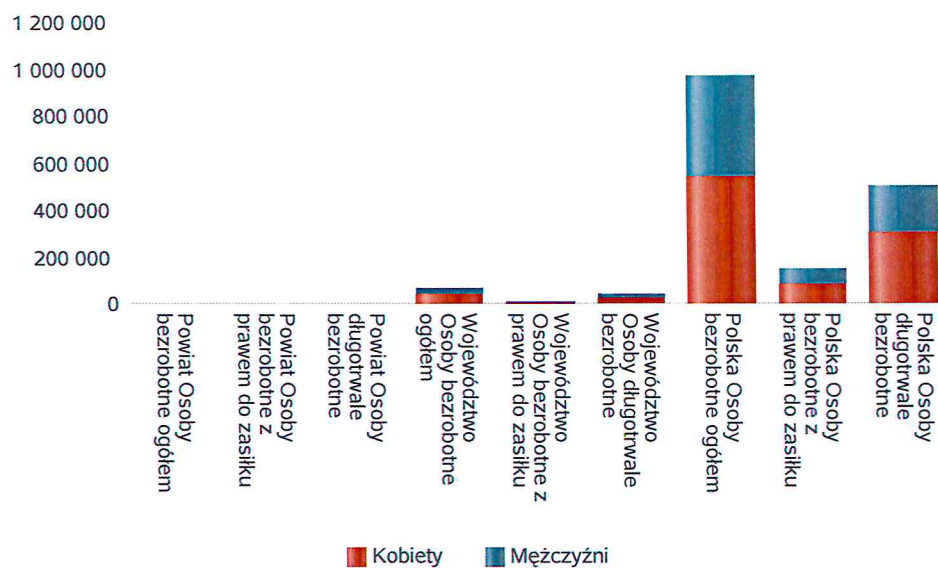
Liczba osób bezrobotnych, liczba długotrwale bezrobotnych oraz liczba osób bezrobotnych z prawem do zasiłku w 2018 r.

Status	Ogółem	Mężczyźni	Kobiety
Bezrobotni ogółem	3 290	1 141	2 149
Bezrobotni z prawem do zasiłku	673	249	424
Długotrwale bezrobotni	1 808	489	1 319



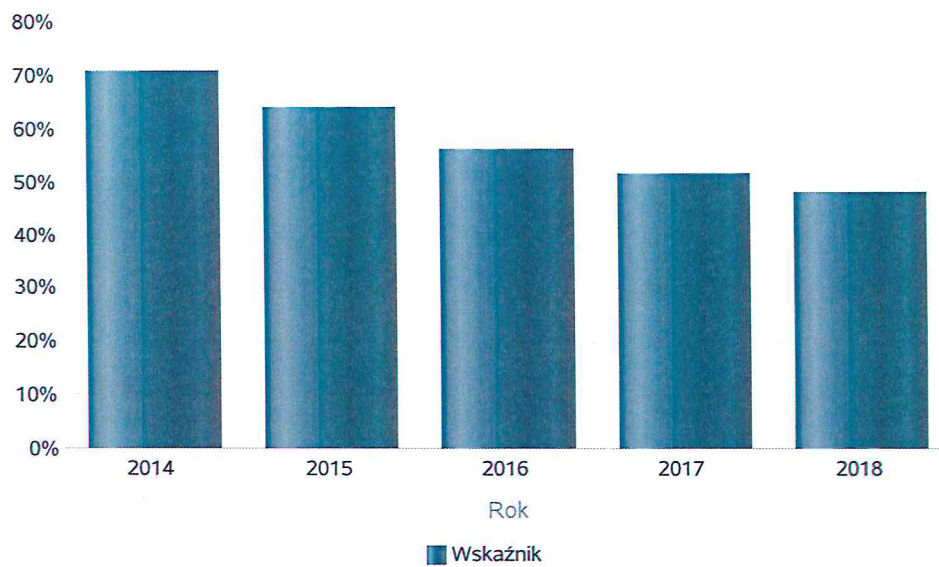
Wykres prezentuje liczbę osób bezrobotnych, liczbę bezrobotnych długotrwale oraz liczbę osób bezrobotnych z prawem do zasiłku, ogółem i w podziale na płeć. Wizualizacja prezentuje powiat na tle województwa, powiat na tle kraju.

Status	Powiat		Województwo		Polska	
	Kobiety	Mężczyźni	Kobiety	Mężczyźni	Kobiety	Mężczyźni
Osoby bezrobotne ogółem	2 149	1 141	44 204	28 438	540 799	424 847
Osoby bezrobotne z prawem do zasiłku	424	249	7 119	5 028	89 081	63 800
Osoby długotrwale bezrobotne	1 319	489	28 172	13 842	303 067	202 472



Wskaźnik bezrobocia wśród beneficjentów pomocy społecznej. Wskaźnik obliczany jako stosunek liczby osób w rodzinach korzystających z pomocy społecznej z powodu bezrobocia do liczby osób w rodzinach korzystających z pomocy ogółem.

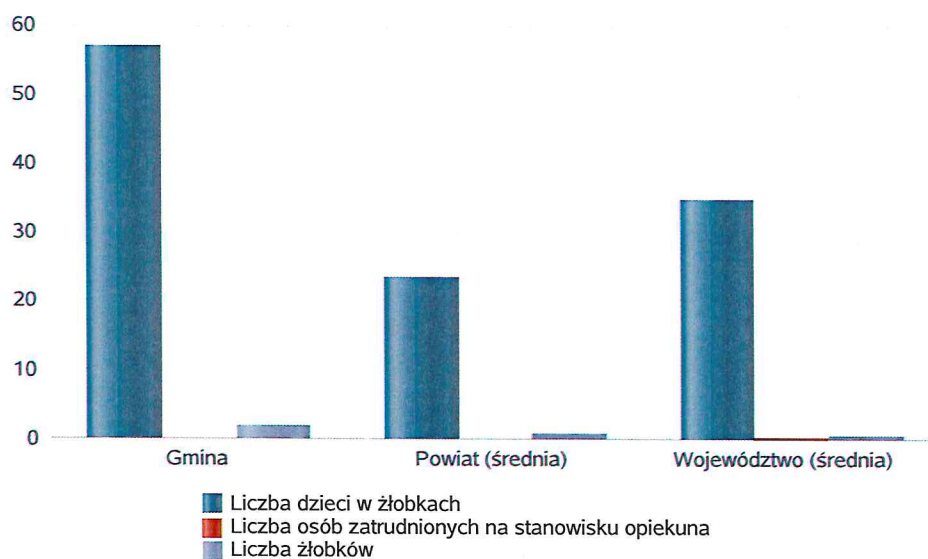
Rok	Wskaźnik
2014	71%
2015	64%
2016	56%
2017	51%
2018	48%



Liczba placówek i miejsc dla dzieci w roku w 2018 r.

Jednostka terytorialna	Miara	Wartość liczbowo
Gmina	Liczba dzieci w żłobkach	57,00
	Liczba osób zatrudnionych na stanowisku opiekuna	0,00
	Liczba żłobków	2,00
Powiat (średnia)	Liczba dzieci w żłobkach	23,40
	Liczba osób zatrudnionych na stanowisku opiekuna	0,00
	Liczba żłobków	0,80
Województwo (średnia)	Liczba dzieci w żłobkach	34,84
	Liczba osób zatrudnionych na stanowisku opiekuna	0,47
	Liczba żłobków	0,75

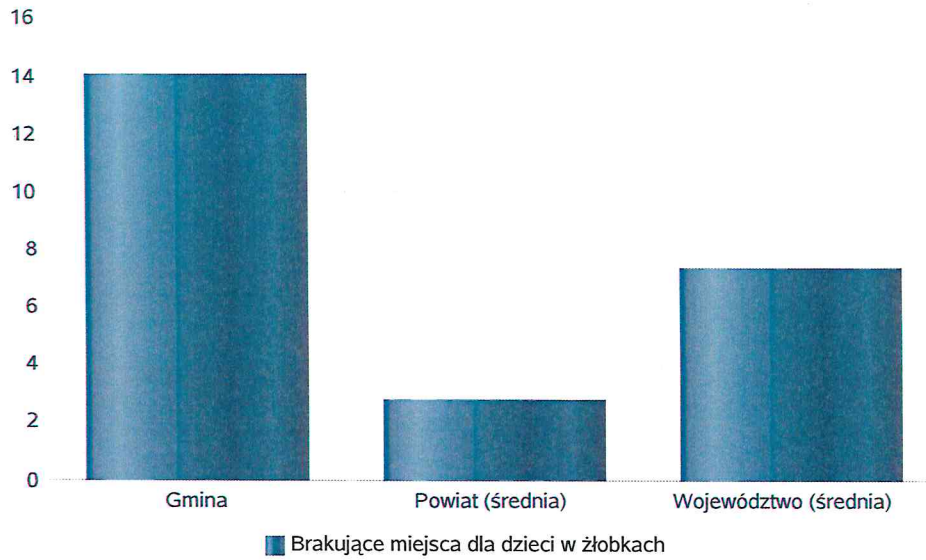
Infrastruktura opieki nad dziećmi



Liczba placówek i miejsc dla dzieci w roku w 2018 r.

Jednostka terytorialna	Miara	Wartość liczbową
Gmina	Brakujące miejsca dla dzieci w żłobkach	14,00
Powiat (średnia)	Brakujące miejsca dla dzieci w żłobkach	2,80
Województwo (średnia)	Brakujące miejsca dla dzieci w żłobkach	7,35

Infrastruktura opieki nad dziećmi



INFRASTRUKTURA SPOŁECZNA (stan na 31.XII)

WYSZCZEGÓLNIENIE		Rok 2017	Rok oceny	Prognoza* 2019
INFRASTRUKTURA SPOŁECZNA				
Liczba mieszkań komunalnych w zasobie gminy	1	229	233	233
Liczba wniosków złożonych na mieszkanie komunalne z zasobów gminy	2	104	125	125
w tym z wiersza 1: Liczba mieszkań socjalnych (lokali)	3	18	22	22
Liczba oczekujących na mieszkanie socjalne	4	2	3	3
Liczba wyroków eksmisyjnych bez wskazania lokalu socjalnego	5	0	5	5
Liczba klubów i innych miejsc spotkań dla seniorów	6	4	7	8
Liczba hospicjów	7	0	0	0
Liczba ośrodków dla cudzoziemców	8	X	X	X

* Wielkość prognozy nie dotyczy wartości przyrostu lub spadku. W przypadku braku możliwości oszacowania wielkości liczbowych dla prognozy należy wpisać liczby odpowiadające danym z kolumny "Rok oceny".

3. Dane o korzystających z pomocy i wsparcia

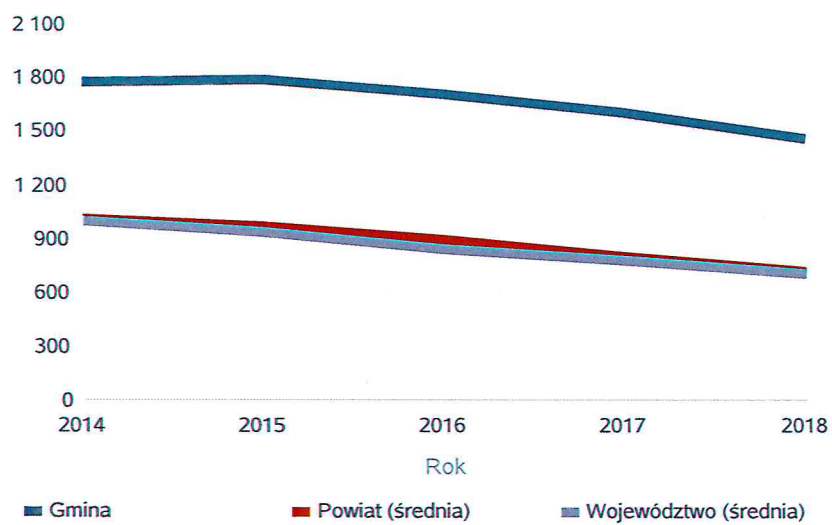
Pomoc i wsparcie w gminie Szubin z pomocy społecznej w 2018 roku uzyskało 2.428 osób, co stanowiło 10,15 % wszystkich mieszkańców gminy. W roku oceny, w stosunku do 2017 roku, łączna liczba osób korzystających z pomocy i wsparcia zmniejszyła/zwiększyła się o 93 osoby. Natomiast liczba rodzin, którym przyznano świadczenie z pomocy społecznej zmniejszyła się w stosunku do roku poprzedniego o 116 osób. W przypadku długotrwale korzystających z pomocy społecznej ich liczba osiągnęła poziom 883 osób, co oznaczało wzrost w stosunku do roku 2017 o 52 osoby.

W gminie Szubin najczęściej występującymi przyczynami trudnej sytuacji życiowej osób i rodzin a jednocześnie powodami ubiegania się o pomoc społeczną, wskazanymi przez ośrodki pomocy społecznej w 2018 roku była kolejno: długotrwała lub ciężka choroba, ubóstwo, bezrobocie, niepełnosprawność, bezradność w sprawach opiekuńczo – wychowawczych i prowadzenia gospodarstwa domowego. Poniżej prezentujemy w formie graficznej i tabelarycznej szczegółowe dane dotyczące: liczby rodzin i osób w rodzinach korzystających z pomocy społecznej w podziale na wiek i płeć, wskaźnika depresji lokalnej, liczby długotrwale korzystających z pomocy społecznej w podziale na płeć i grupy wiekowe, liczby osób i rodzin korzystających ze świadczeń pieniężnych i niepieniężnych, liczby osób korzystających z usług opiekuńczych i specjalistycznych usług opiekuńczych dla osób z zaburzeniami psychicznymi, liczby rodzin korzystających z poradnictwa specjalistycznego, wskaźnika pracy socjalnej, liczby rodzin korzystających z interwencji kryzysowej, wskaźnika kontraktu socjalnego w podziale na typy, wskaźnika projektów socjalnych.

Liczba osób korzystających ze świadczeń na podstawie wydanych decyzji.

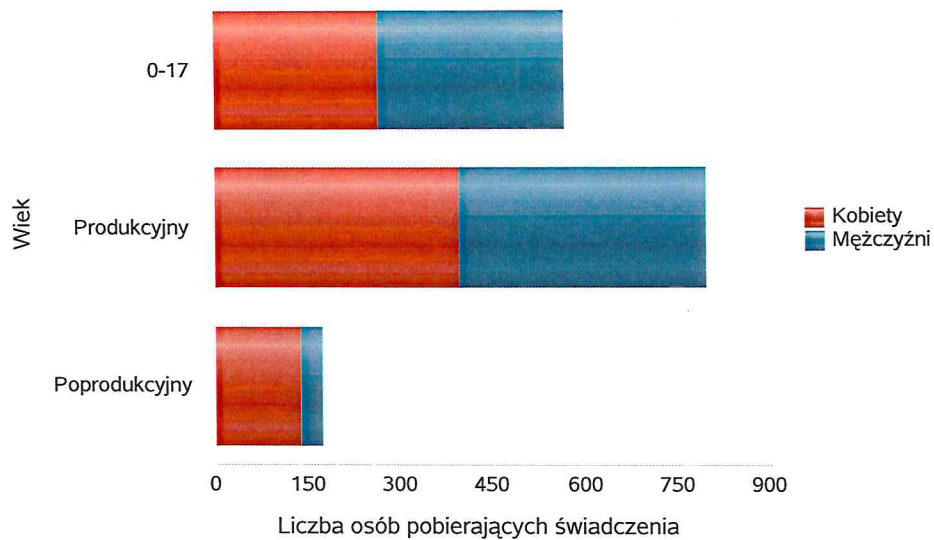
	Liczba świadczeniobiorców				
	2014	2015	2016	2017	2018
Gmina	1 782	1 791	1 706	1 600	1 447
Powiat (średnia)	1 005	967	890	794	710
Województwo (średnia)	998	935	841	768	698

Liczba świadczeniobiorców



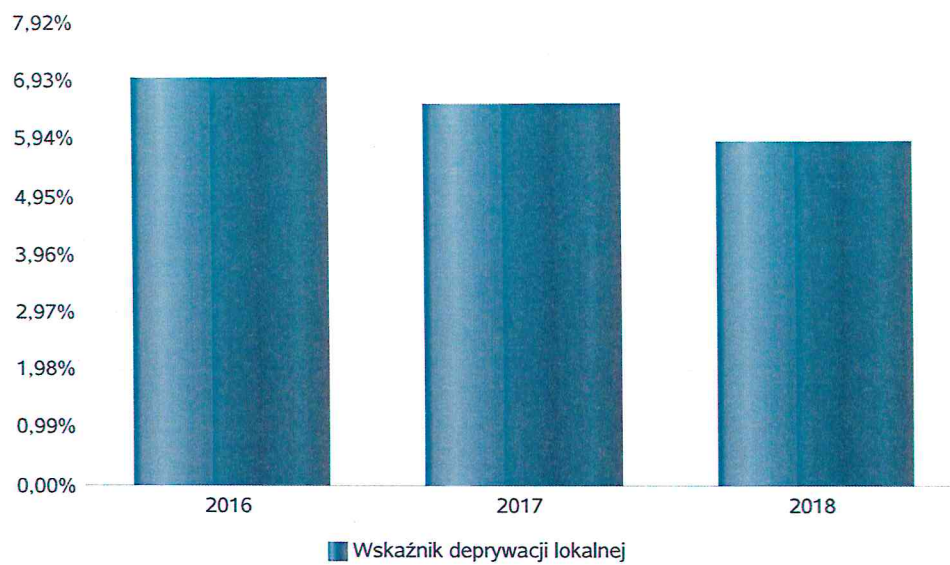
Liczba osób korzystających z pomocy społecznej w podziale na wiek i płeć wg liczby wypłaconych świadczeń w 2018 r.

Grupa	Ogółem	Kobiety	Mężczyźni
0-17	565	264	301
Produkcyjny	794	394	400
Poprodukcyjny	171	135	36



Wskaźnik deprivacji lokalnej

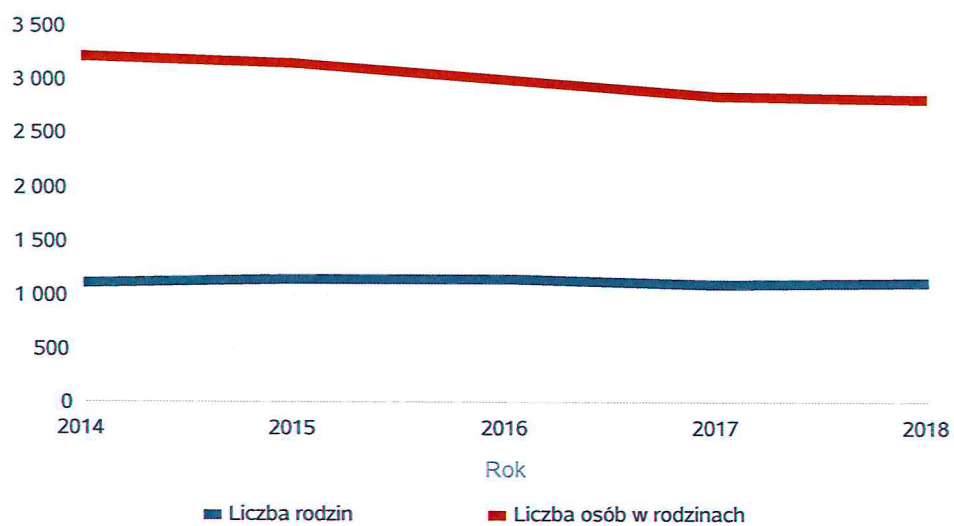
Rok	Wskaźnik deprivacji lokalnej
2016	6,95%
2017	6,49%
2018	5,85%



Liczba rodzin i liczba osób w rodzinach korzystających z pomocy społecznej

Rok	Liczba rodzin	Liczba osób w rodzinach
2014	1 118	3 238
2015	1 153	3 153
2016	1 153	3 006
2017	1 095	2 832
2018	1 112	2 806

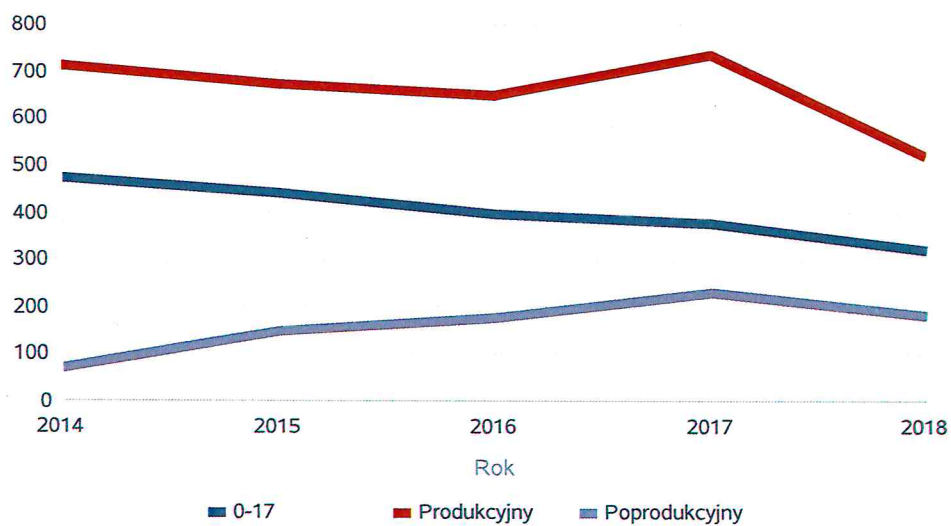
Korzystający z pomocy społecznej



Liczba kobiet korzystających z pomocy społecznej.

		Liczba kobiet korzystających z pomocy				
Poziom	Wiek	2014	2015	2016	2017	2018
Szubin	0-17	473	439	395	377	320
	Produkcyjny	715	675	647	736	519
	Poprodukcyjny	69	147	176	229	180
Powiat	0-17	317	294	261	219	
	Produkcyjny	521	489	442	467	
	Poprodukcyjny	56	80	93	138	98
Województwo	0-17	189	175	151	130	121
	Produkcyjny	372	335	296	265	226
	Poprodukcyjny	52	57	64	74	73

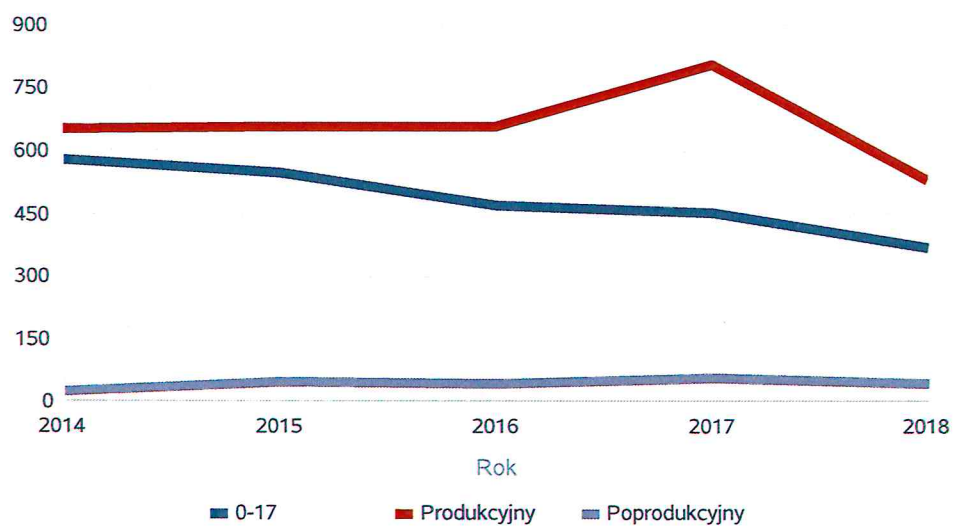
Liczba kobiet korzystających z pomocy



Liczba mężczyzn korzystających z pomocy społecznej.

		Liczba mężczyzn korzystających z pomocy				
Poziom	Wiek	2014	2015	2016	2017	2018
Szubin	0-17	579	547	470	452	369
	Produkcyjny	652	656	658	803	528
	Poprodukcyjny	25	49	43	57	44
Powiat	0-17	364	346	308	265	221
	Produkcyjny	516	489	459	524	357
	Poprodukcyjny	17	25	23	42	
Województwo	0-17	202	186	160	139	128
	Produkcyjny	324	301	276	258	217
	Poprodukcyjny	15	17	19	25	23

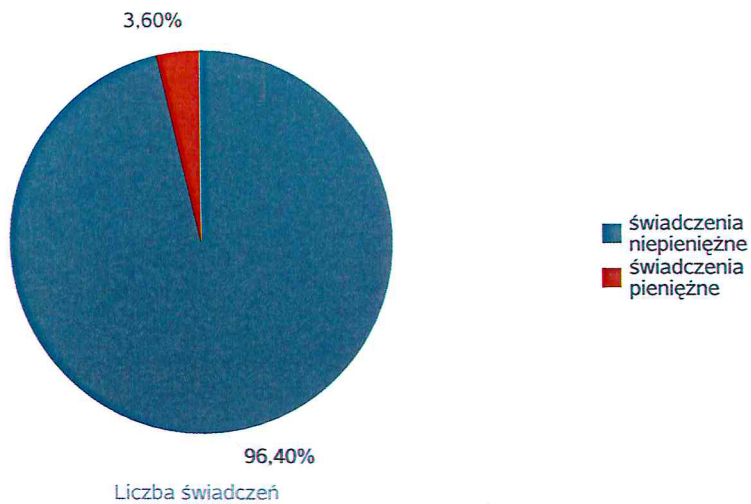
Liczba mężczyzn korzystających z pomocy



Liczba świadczeń pieniężnych i niepieniężnych z pomocy społecznej w roku.

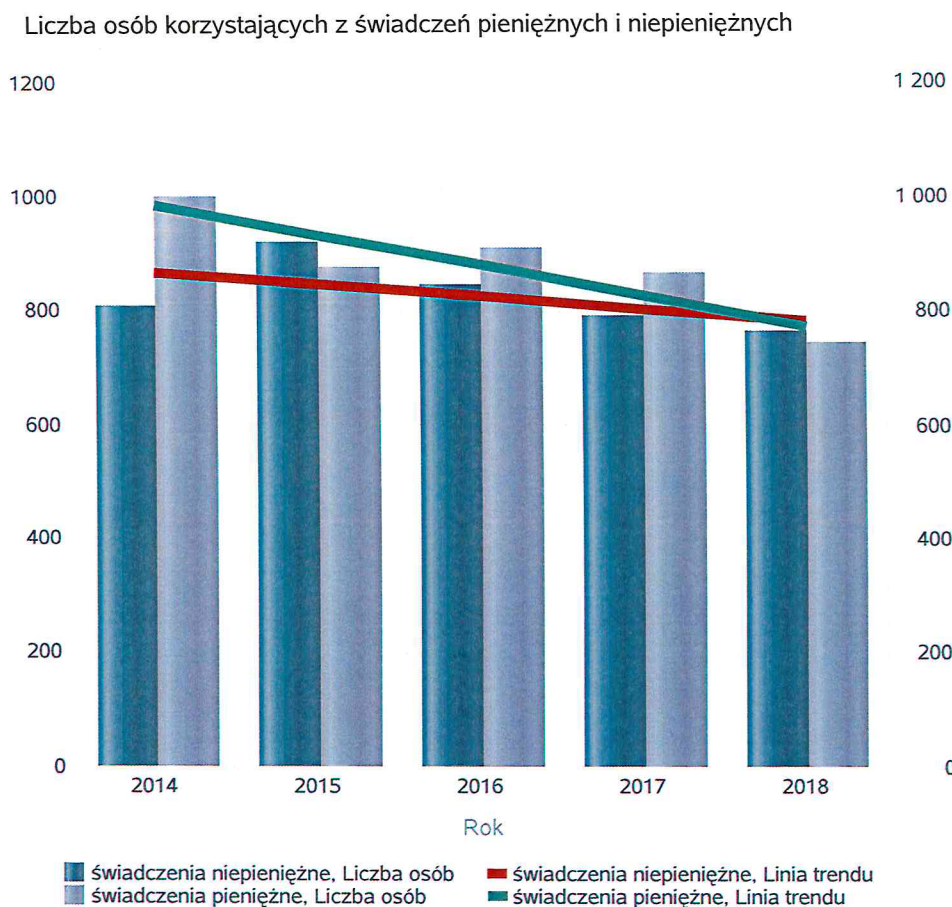
Rodzaj świadczenia	Liczba świadczeń
świadczenia niepieniężne	91 300
świadczenia pieniężne	3 405

Liczba świadczeń



Liczba osób korzystających z świadczeń pieniężnych i niepieniężnych

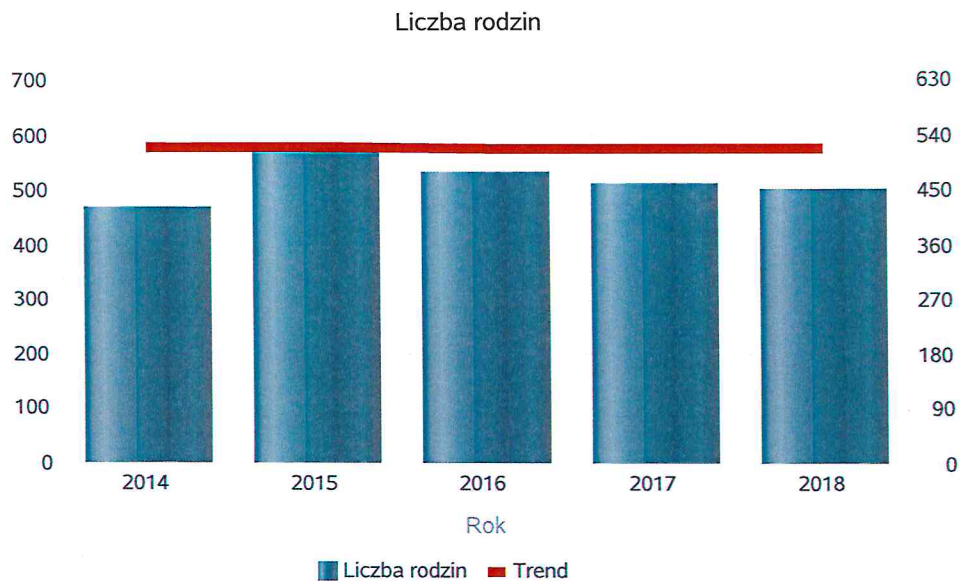
Rodzaj świadczenia	Liczba osób				
	2014	2015	2016	2017	2018
świadczenia niepieniężne	806	920	843	792	763
świadczenia pieniężne	1000	876	908	864	743



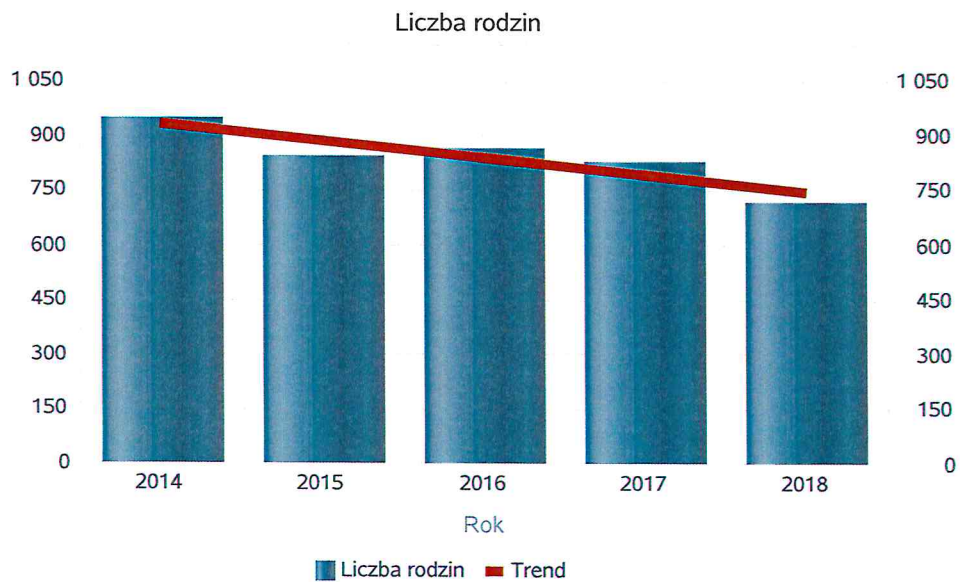
Liczba rodzin korzystających z świadczeń pieniężnych i niepieniężnych.

Rodzaj świadczenia	Liczba rodzin				
	2014	2015	2016	2017	2018
świadczenia niepieniężne	470	586	532	512	501
świadczenia pieniężne	947	839	862	825	715

świadczenia niepieniężne

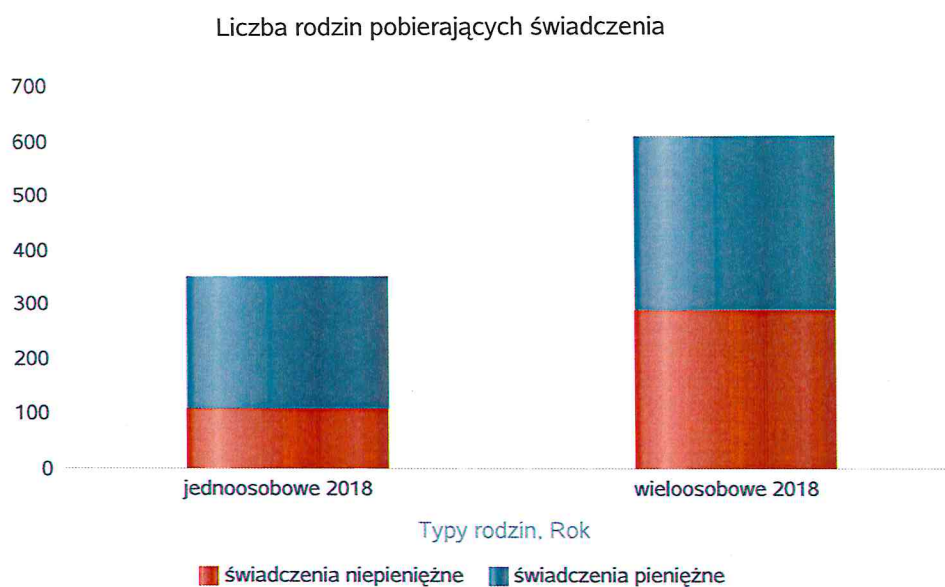


świadczenia pieniężne



Rodzaje świadczeń, z których korzystają poszczególne typy rodzin w 2018 roku.

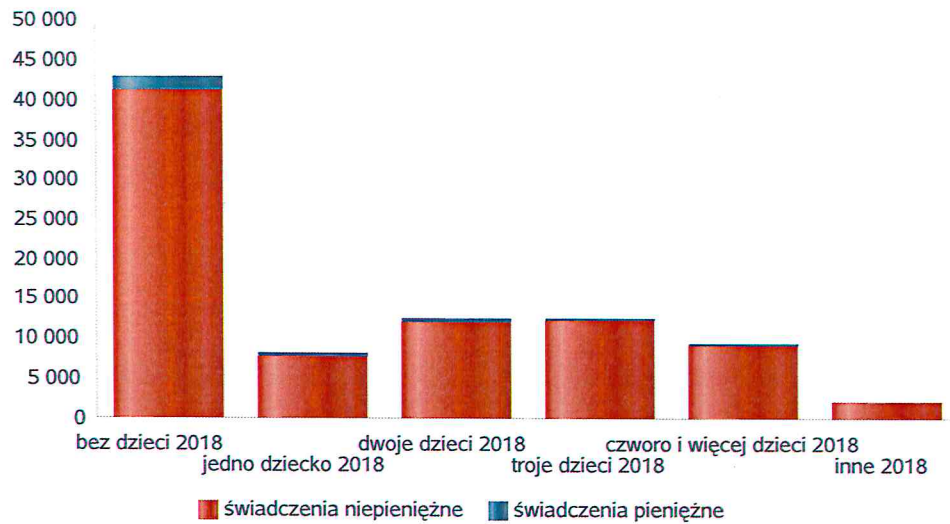
Typy rodzin	Liczba rodzin pobierających świadczenia	
	świadczenia niepieniężne	świadczenia pieniężne
jednoosobowe	111	239
wielooosobowe	289	320



Rodzaje świadczeń, z których korzystają poszczególne typy rodzin ze względu na liczbę dzieci w 2018 roku.

Typ rodziny	Liczba świadczeń	
	świadczenia niepieniężne	świadczenia pieniężne
bez dzieci	41 056	1 861
jedno dziecko	7 770	461
dwoje dzieci	11 957	522
troje dzieci	12 293	285
czworo i więcej dzieci	9 169	197
inne	2 156	79

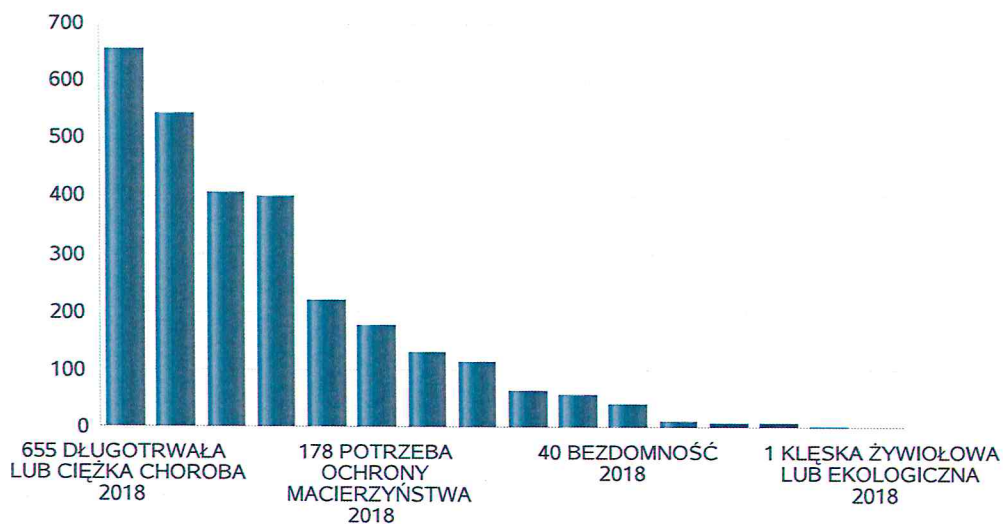
Liczba świadczeń



Powody udzielenia pomocy rodzinom w 2018 roku.

Powody udzielenia pomocy i wsparcia - ranking	LICZBA RODZIN - OGÓŁEM
DŁUGOTRWĄŁA LUB CIĘŻKA CHOROBA	655
UBÓSTWO	540
BEZROBOCIE	406
NIEPEŁNOSPRAWNOŚĆ	399
BEZRADNOŚĆ W SPRAWACH OPIEK.-WYCHOWAWCZYCH I PROWADZENIA GOSPODARSTWA DOMOWEGO - OGÓŁEM	218
POTRZEBA OCHRONY MACIERZYŃSTWA	178
BEZRADNOŚĆ W SPRAWACH OPIEK.-WYCHOWAWCZYCH I PROWADZENIA GOSPODARSTWA DOMOWEGO - OGÓŁEM - W TYM: RODZINY NIEPEŁNE	129
POTRZEBA OCHRONY MACIERZYŃSTWA - W TYM: WIELODZIETNOŚĆ	114
BEZRADNOŚĆ W SPRAWACH OPIEK.-WYCHOWAWCZYCH I PROWADZENIA GOSPODARSTWA DOMOWEGO - OGÓŁEM - W TYM: RODZINY WIELODZIETNE	64
ALKOHOLIZM	58
BEZDOMNOŚĆ	40
TRUDNOŚCI W PRZYSTOSOWANIU DO ŻYCIA PO ZWOLNIENIU Z ZAKŁADU KARNEGO	12
PRZEMOC W RODZINIE	8
ZDARZENIE LOSOWE	8
NARKOMANIA	2
KLĘSKA ŻYWIŁOWA LUB EKOLOGICZNA	1

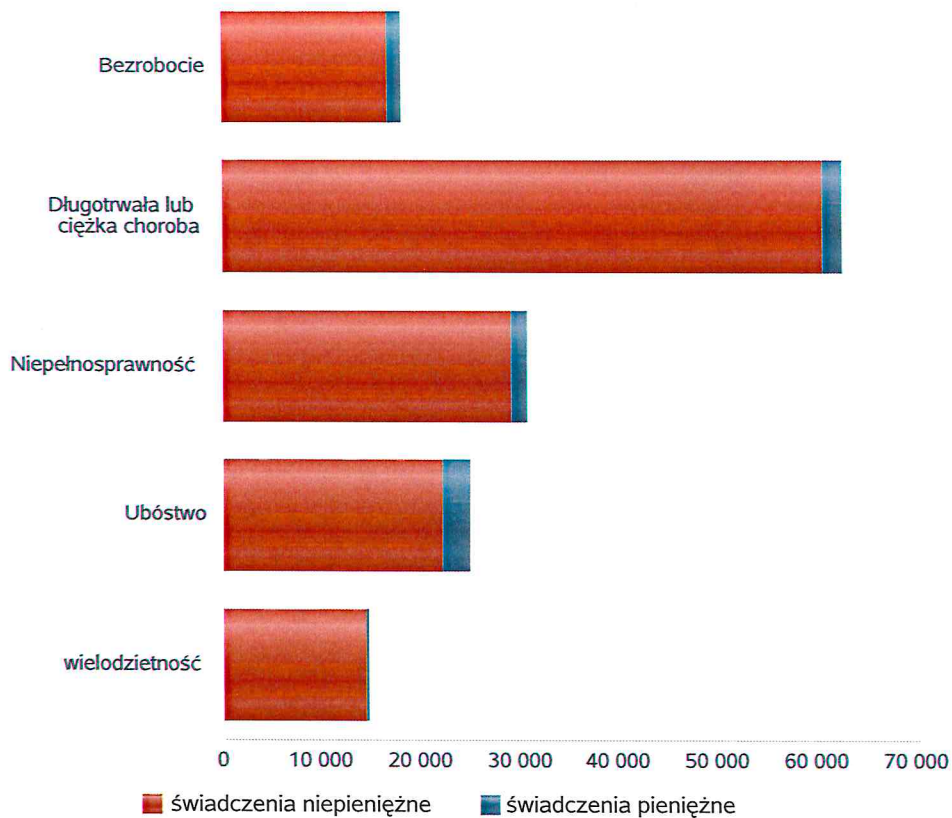
Powody udzielenia pomocy i wsparcia



Główne powody przyznania świadczeń w roku.

Powód przyznania	Ogółem	Liczba świadczeń	
		świadczenia niepieniężne	świadczenia pieniężne
Długotrwała lub ciężka choroba	62 228	60 329	1 899
Niepełnosprawność	30 522	28 935	1 587
Ubóstwo	24 697	21 974	2 723
Bezrobocie	17 980	16 505	1 475
wielodzietność	14 491	14 254	237

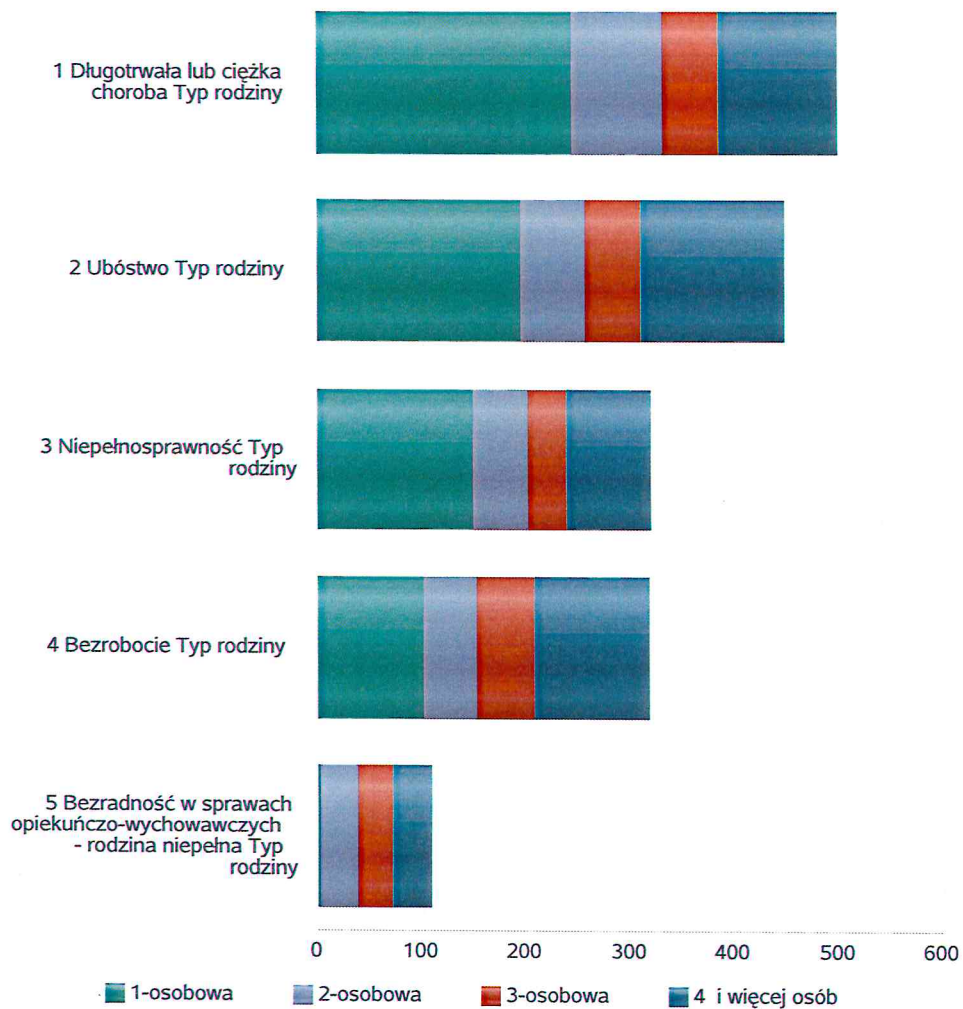
Liczba świadczeń



Główne powody przyznawania pomocy dla rodzin jednoosobowych i wieloosobowych

Powód przyznania	Typ rodziny				
	Ogółem	1-osobowa	2-osobowa	3-osobowa	4 i więcej osób
Długotrwała lub ciężka choroba	499	244	88	53	114
Ubóstwo	447	194	62	54	137
Niepełnosprawność	319	148	54	36	81
Bezrobocie	317	101	51	55	110
Bezradność w sprawach opiekuńczo-wychowawczych - rodzina niepełna	109	1	38	33	37

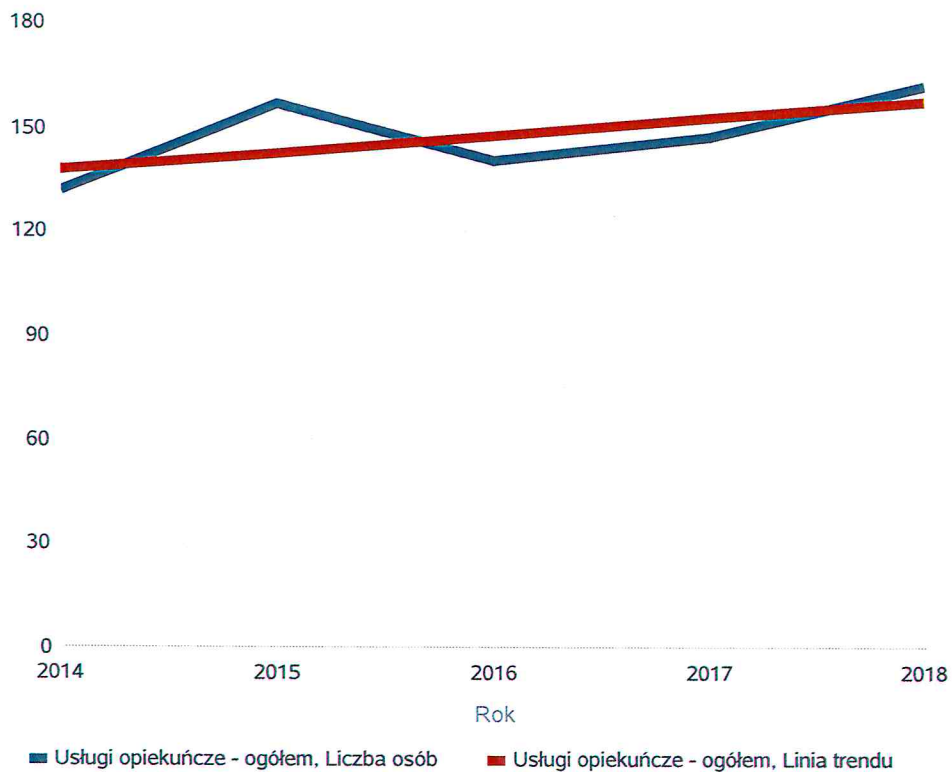
Liczba rodzin pobierających świadczenia wg powodów



Liczba osób korzystających ze usług opiekuńczych.

Rok	Liczba osób
2014	132
2015	157
2016	140
2017	147
2018	161

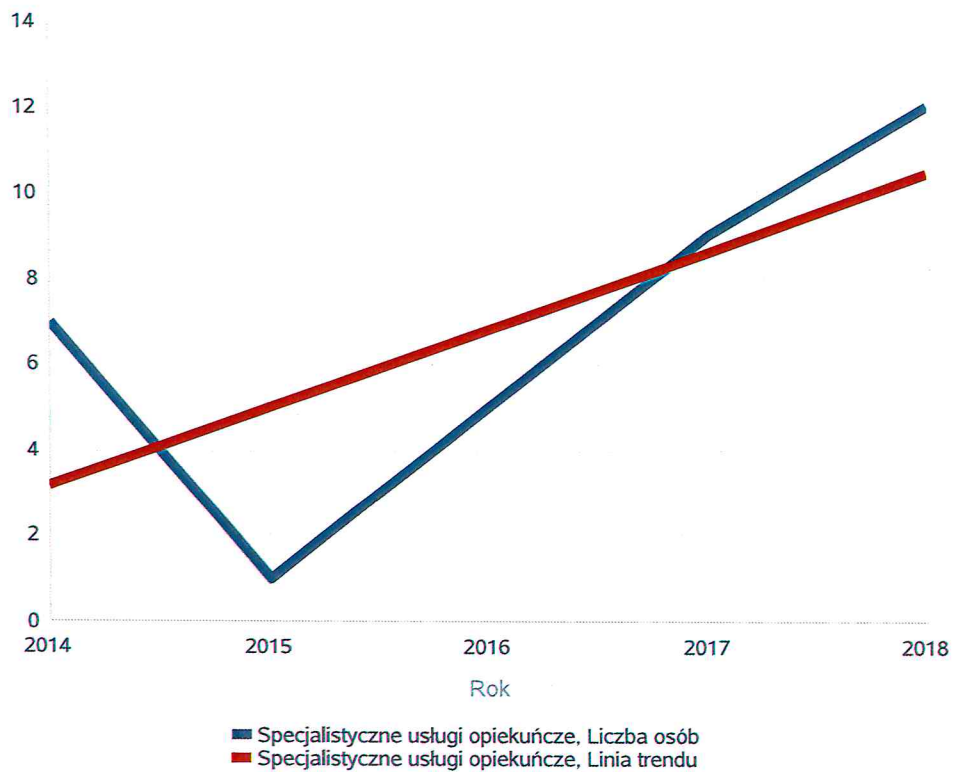
Liczba osób



Liczba osób korzystających z specjalistycznych usług opiekuńczych.

Rok	Liczba osób
2014	7
2015	1
2016	5
2017	9
2018	12

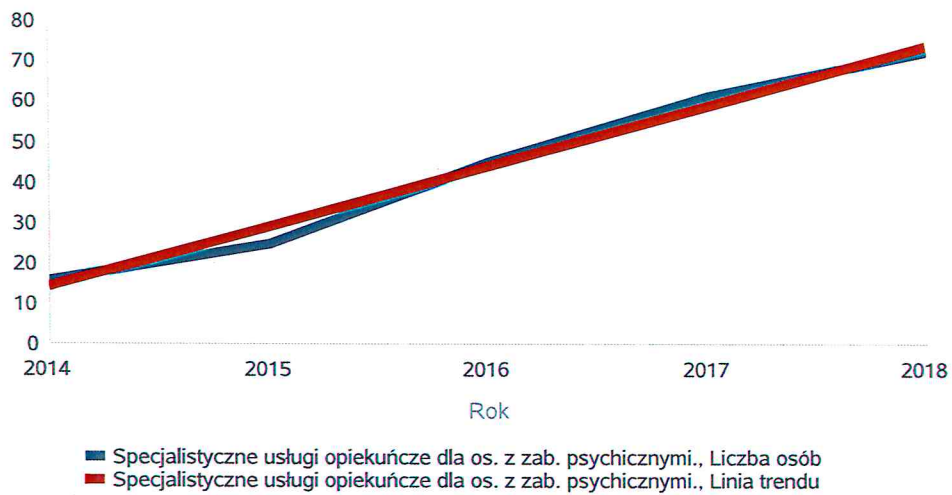
Liczba osób



Liczba osób korzystających z usług specjalistycznych opiekuńczych dla osób z zaburzeniami psychicznymi.

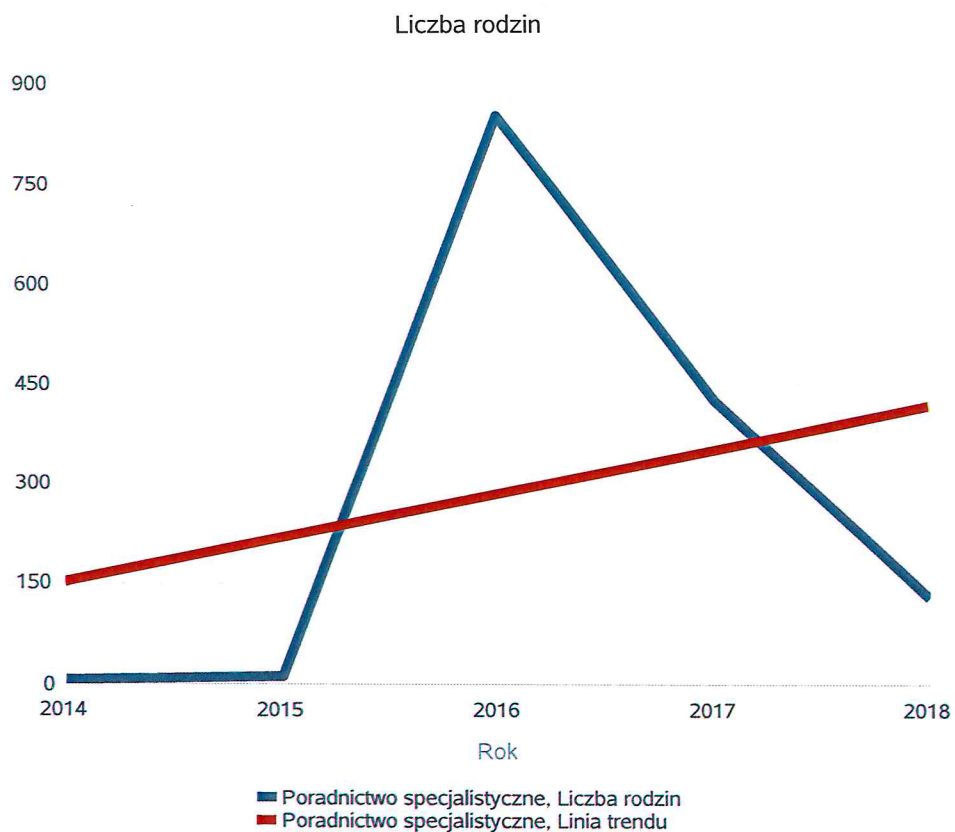
Rok	Liczba osób
2014	16
2015	25
2016	45
2017	61
2018	72

Liczba osób



Liczba rodzin korzystających z poradnictwa specjalistycznego.

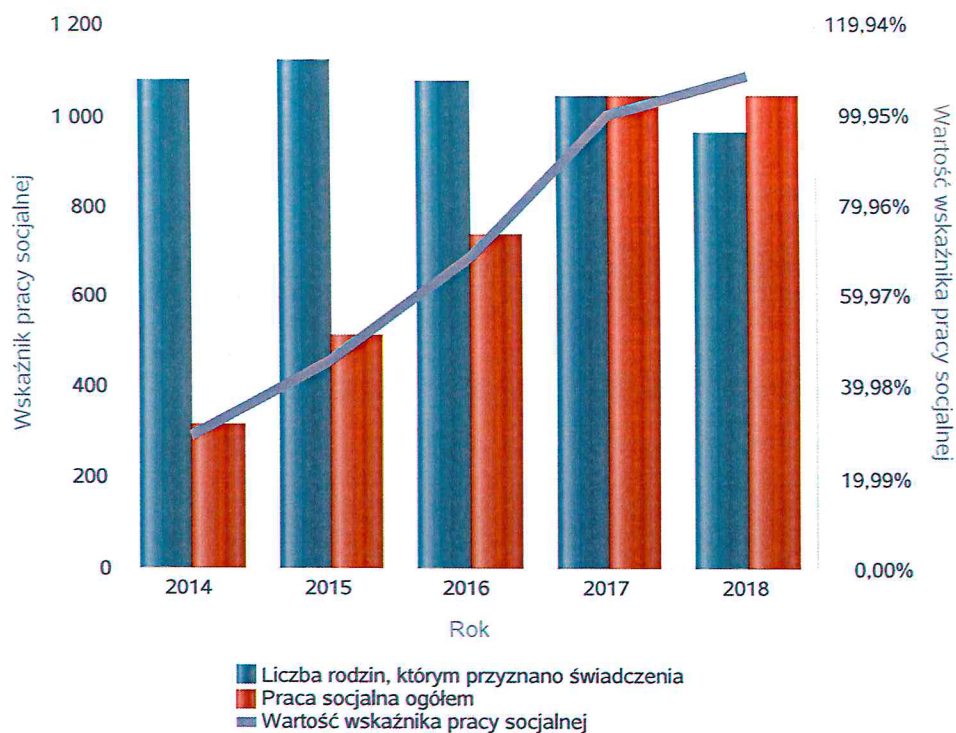
Rodzaj	Liczba rodzin w latach				
	2014	2015	2016	2017	2018
Poradnictwo specjalistyczne	6	12	851	425	131



Wskaźnik pracy socjalnej - wskaźnik obliczany jako stosunek liczby rodzin objętych pracą socjalną do rodzin osób, którym przyznano świadczenie pomnożony przez 100%.

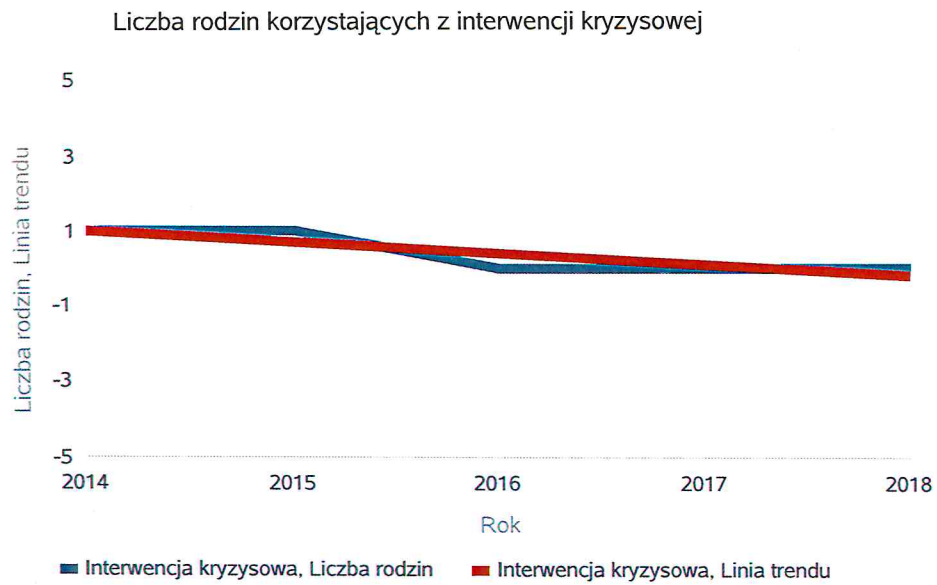
	2014	2015	2016	2017	2018
Wskaźnik pracy socjalnej	29,26%	45,71%	68,59%	100,00%	108,33%
Liczba rodzin, którym przyznano świadczenia	1 080	1 120	1 073	1 042	960
Praca socjalna ogółem	316	512	736	1 042	1 040

Wskaźnik pracy socjalnej



Liczba rodzin korzystających z interwencji kryzysowej.

Udzielone świadczenia	Liczba rodzin				
	2014	2015	2016	2017	2018
Interwencja kryzysowa	1	1	0	0	0

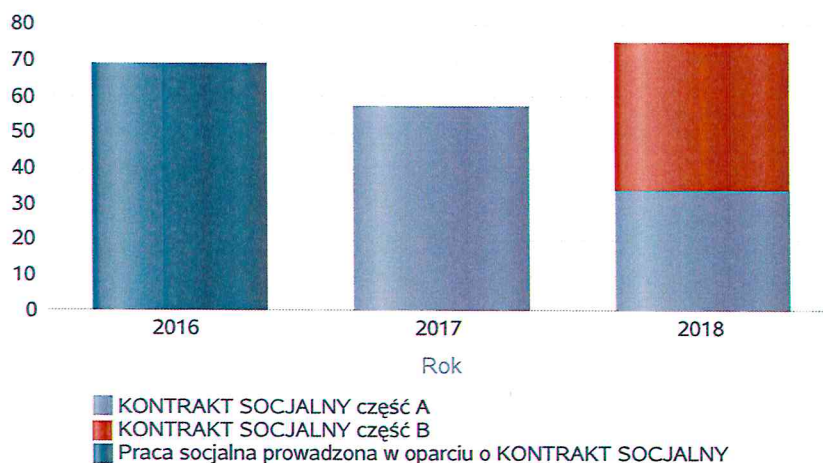


Kontrakt socjalny.

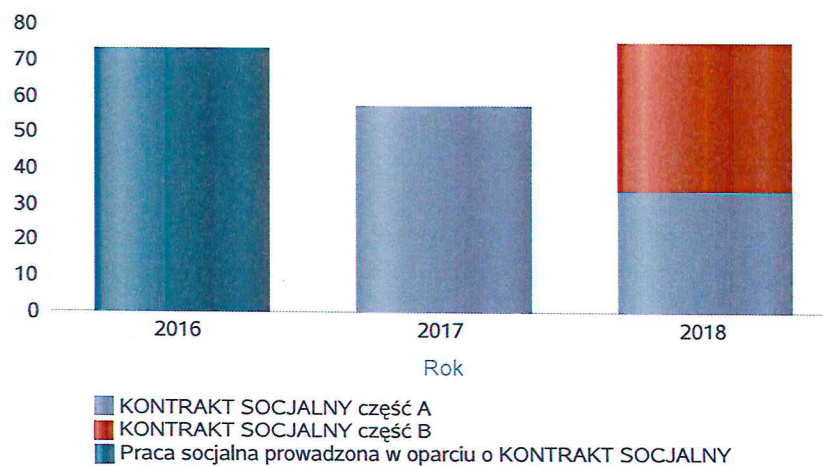
Wskaźnik obliczany jako udział osób objętych kontraktem socjalnym typu A i typu B w ogólnej liczbie osób nim objętych.

Praca socjalna	2016		2017		2018	
	LICZBA KONTRAKTÓW SOCJALNYCH	LICZBA OSÓB OBJĘTA KONTRAKTAMI SOCJALNYMI	LICZBA KONTRAKTÓW SOCJALNYCH	LICZBA OSÓB OBJĘTA KONTRAKTAMI SOCJALNYMI	LICZBA KONTRAKTÓW SOCJALNYCH	LICZBA OSÓB OBJĘTA KONTRAKTAMI SOCJALNYMI
KONTRAKT SOCJALNY część A			57	57	34	34
KONTRAKT SOCJALNY część B			0	0	41	41
Praca socjalna prowadzona w oparciu o KONTRAKT SOCJALNY	69	73				

LICZBA KONTRAKTÓW SOCJALNYCH

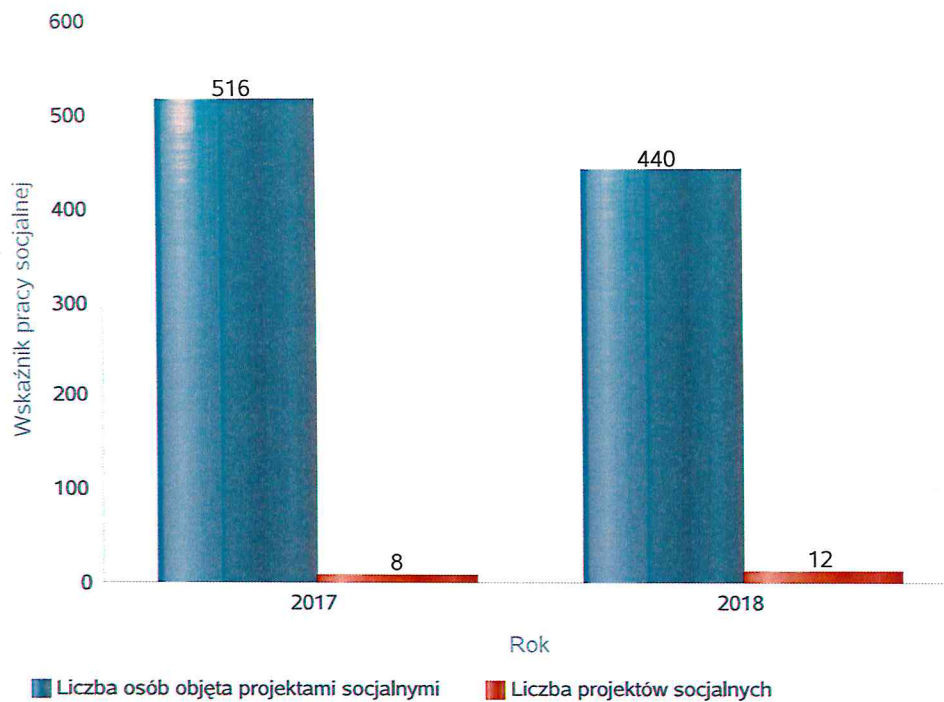


LICZBA OSÓB OBJĘTA KONTRAKTAMI SOCJALNYMI



Liczba projektów socjalnych w odniesieniu do liczby osób nimi objętych.

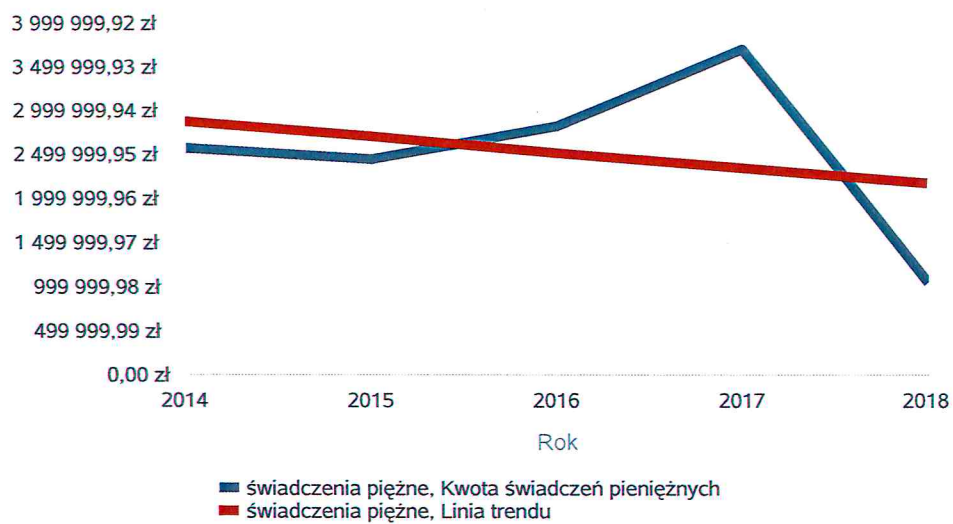
	2017	2018
Liczba osób objęta projektami socjalnymi	516	440
Liczba projektów socjalnych	8	12



Świadczenia pieniężne z pomocy społecznej

Rok	Kwota świadczeń pieniężnych
2014	2 581 211,00 zł
2015	2 457 947,97 zł
2016	2 821 151,60 zł
2017	3 686 864,22 zł
2018	1 056 810,70 zł

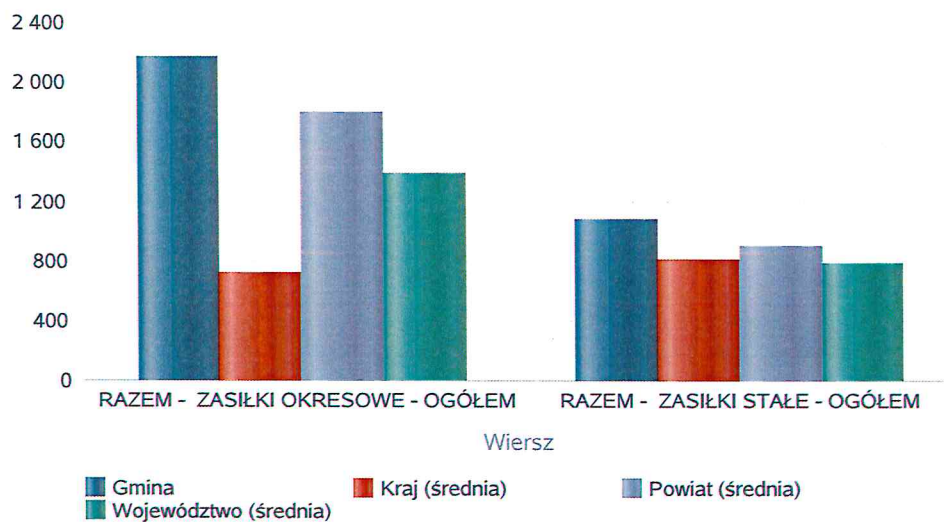
Kwota świadczeń pieniężnych



Podstawowe statystyki dla świadczeń pieniężnych

Poziom	Wiersz	Liczba świadczeń
Gmina	RAZEM - ZASIŁKI OKRESOWE - OGÓŁEM	2 170
	RAZEM - ZASIŁKI STAŁE - OGÓŁEM	1 081
Powiat (średnia)	RAZEM - ZASIŁKI OKRESOWE - OGÓŁEM	1 807
	RAZEM - ZASIŁKI STAŁE - OGÓŁEM	906
Województwo (średnia)	RAZEM - ZASIŁKI OKRESOWE - OGÓŁEM	1 390
	RAZEM - ZASIŁKI STAŁE - OGÓŁEM	785
Kraj (średnia)	RAZEM - ZASIŁKI OKRESOWE - OGÓŁEM	723
	RAZEM - ZASIŁKI STAŁE - OGÓŁEM	813

Liczba świadczeń



**DANE O KORZYSTAJĄCYCH Z POMOCY I WSPARCIA
(w całym okresie sprawozdawczym)**

WYSZCZEGÓLNIENIE		Rok 2017	Rok oceny	Prognoza 2019
OSOBY I RODZINY, KTÓRYM UDZIELONO POMOCY I WSPARCIA				
Liczba osób	1	1 563	1 470	1 470
OSOBY I RODZINY, KTÓRYM PRZYZNANO ŚWIADCZENIE				
Liczba osób	2	1 563	1 447	1 447
W tym: osoby długotrwale korzystające	3	831	883	883
Wiek 0-17	4	533	485	485
Wiek produkcyjny *	5	862	725	725
Wiek poprodukcyjny **	6	168	242	242
Liczba rodzin	7	1 042	960	960
Liczba osób w rodzinach	8	2 734	2 428	2 428
w tym: KOBIETY (z wierszy 2-6)				
Ogółem	9	1 002	858	858
W tym: osoby długotrwale korzystające	10	536	533	533
Wiek 0-17	11	238	215	215
Wiek 18-59	12	568	459	459
Wiek 60 lat i więcej	13	122	184	184
OSOBY I RODZINY, Z KTÓRYMI PRZEPROWADZONO WYWIAD ŚRODOWISKOWY				
Liczba osób ogółem	14	1 496	2 993	2 993
Liczba rodzin	15	1 042	986	986
Liczba osób w rodzinach	16	2 736	2 459	2 459
KONTRAKT SOCJALNY				
Liczba zawartych kontraktów socjalnych - ogółem	17	60	75	75
Liczba osób objętych kontraktem socjalnym - ogółem	18	60	75	75

* wiek produkcyjny: kobiety w wieku 18-59 lat, mężczyźni 18-64 lat

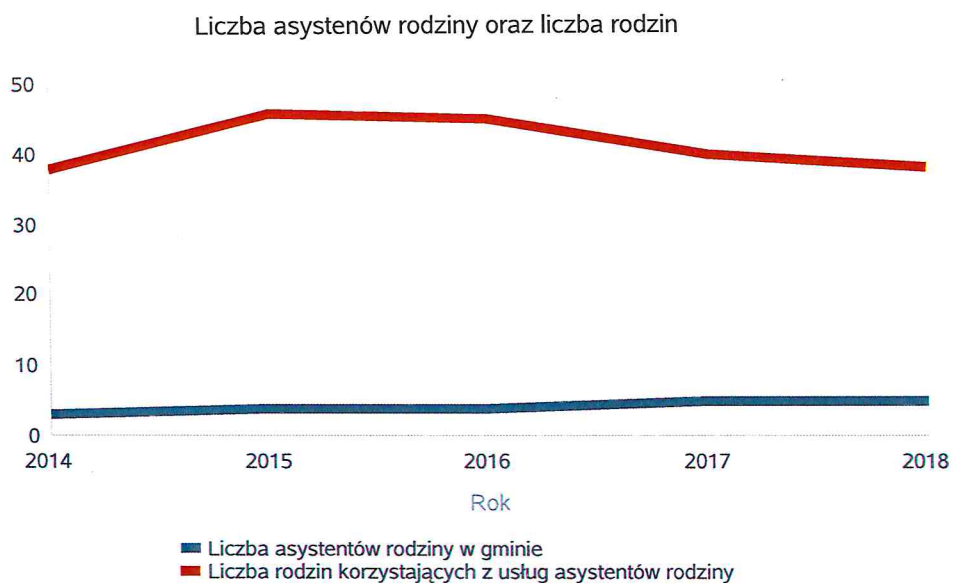
** wiek poprodukcyjny: kobiety w wieku 60 i więcej, mężczyźni 65 i więcej

3.1. GMINA - ZADANIA OPS ORAZ MOPS, MOPR

Pomoc i wsparcie w gminie Szubin z pomocy społecznej w 2018 roku w postaci świadczeń pieniężnych uzyskało 1.885 osób, zaś w postaci świadczeń niepieniężnych 1.546 osób. Odpłatność gminy za pobyt w Domu Pomocy Społecznej dotyczyła 42 osób. W gminie funkcjonowało 4 asystentów rodziny, którzy objęli swoją opieką 50 rodzin. Poniżej prezentujemy w formie graficznej i tabelarycznej szczegółowe dane dotyczące: świadczeń pieniężnych z pomocy społecznej w podziale na zasiłki stałe, okresowe oraz celowe, liczby asystentów rodziny, liczby rodzin wspieranych i liczby osób objętych pracą asystenta rodziny.

Liczba asystentów rodziny oraz liczba rodzin objętych pracą asystenta rodziny.

	2014	2015	2016	2017	2018
Liczba asystentów rodziny w gminie	3	4	4	5	5
Liczba rodzin korzystających z usług asystentów rodziny	38	46	45	40	38



GMINA - ZADANIA OPS ORAZ MOPS, MOPR
(w całym okresie sprawozdawczym)

WYSZCZEGÓLNIENIE		Rok 2017	Rok oceny	Prognoza 2019
ŚWIADCZENIA PIENIĘŻNE Z POMOCY SPOŁECZNEJ				
ZASIĘK STAŁY				
Liczba osób	1	111	116	116
Kwota świadczeń w złotych	2	562 848	544 013	544 013
W tym: (wiersze 3-6)				
Zasiłek stały dla osób samotnie gospodarujących				
Liczba osób	3	91	92	92
Kwota świadczeń w złotych	4	515 970	502 562	502 562
Zasiłek stały dla osoby w rodzinie				
Liczba osób	5	23	26	26
Kwota świadczeń w złotych	6	46 878	41 451	41 451
ZASIĘK OKRESOWY				
Liczba osób	7	480	407	407
Kwota świadczeń w złotych	8	985 743	727 992	727 992
W tym: (wiersze 9-16)				
Zasiłek okresowy z tytułu bezrobocia				
Liczba osób	9	331	267	267
Kwota świadczeń w złotych	10	650 383	469 784	469 784
Zasiłek okresowy z tytułu długotrwałej choroby				
Liczba osób	11	82	84	84
Kwota świadczeń w złotych	12	96 956	74 665	74 665
Zasiłek okresowy z tytułu niepełnosprawności				
Liczba osób	13	67	53	53
Kwota świadczeń w złotych	14	61 819	58 177	58 177
Zasiłek okresowy z tytułu możliwości utrzymania lub nabycia uprawnień do świadczeń z innych systemów zabezpieczenia społecznego				
Liczba osób	15	0	4	4
Kwota świadczeń w złotych	16	0	5 466	5 466
Zasiłek okresowy kontynuowany niezależnie od dochodu na podstawie art. 38 ust. 4a i 4b				
Liczba osób	17	0	0	0
Kwota świadczeń w złotych	18	0	0	0
ZASIĘK CELOWY OGÓLEM				
Liczba osób	19	995	631	631
Kwota świadczeń w złotych	20	1 236 562	1 182 883	1 182 883
W tym: (wiersze 21 - 22)				
ZASIĘK CELOWY PRZYZNANY W RAMACH PROGRAMU WIELOLETNIEGO "POMOC PAŃSTWA W ZAKRESIE DOŻYWIANIA"				
Liczba osób	21	681	488	488
Kwota świadczeń w złotych	22	1 001 505	996 260	996 260
ZASIĘK CELOWY PRZYZNANY NIEZALEŻNIE OD DOCHODU na podstawie art. 39a ust. 1 i 2				
Liczba osób	23	0	0	0