

**Protokół Nr XLIII/18**  
**XLIII sesja Rady Miejskiej w Szubinie**  
**24 maja 2018 r.**

W czwartek 24 maja 2018 r. w Miejsko-Gminnym Ośrodku Pomocy Społecznej przy ul. Kcyńskiej 12 w Szubinie odbyła się XLIII sesja Rady Miejskiej w Szubinie.

Zgodnie z art. 20 ust. 1 ustawy z dnia 8 marca 1990 r. o samorządzie gminnym (Dz. U. z 2017 r. poz. 1875 i 2232) oraz § 25 ust. 2 Statutu Gminy Szubin sesję zwołał Przewodniczący Rady Miejskiej w Szubinie.

Treść zawiadomienia stanowi **załącznik nr 1** do protokołu.

Radnym doręczono zawiadomienie o sesji wraz z projektami uchwał za pośrednictwem pracownika urzędu oraz częściowo drogą elektroniczną.

Protokolantem XLIII sesji Rady Miejskiej w Szubinie była pani **Izabela Mężykowska** – Kierownik Referatu Organizacyjnego i Promocji Urzędu Miejskiego w Szubinie.

Posiedzenie rozpoczęło o godzinie 11:00, a zakończono o godzinie 13:57.

XLIII sesję rady otworzył Przewodniczący Rady Miejskiej w Szubinie - **Remigiusz Kasprzak** wypowiadając słowa: "*Otwieram XLIII sesję Rady Miejskiej w Szubinie*".

Następnie przewodniczący obrad oświadczył, że zgodnie z listą obecności na ogólny stan radnych w XLIII sesji Rady Miejskiej w Szubinie uczestniczy **19** radnych. Zgodnie z art. 14 ustawy z dnia 8 marca 1990 r. o samorządzie gminnym, liczba radnych obecnych na sesji stanowi wymagane kworum pozwalające na podejmowanie ważnych uchwał.

Lista obecności radnych stanowi **załącznik nr 2** do protokołu.

W dalszej części obrad przewodniczący przywitał zaproszonych gości, przedstawicieli samorządu, sołtysów, Burmistrza Szubina, kierowników gminnych jednostek organizacyjnych, przedstawicieli prasy, policji, pracowników Urzędu Miejskiego w Szubinie i pozostałych przybyłych gości.

Listy obecności stanowią odpowiednio **załączniki nr 3, 4, 5** do protokołu.

Przystąpiono do punktu **drugiego** porządku obrad.

Przewodniczący obrad zaproponował na sekretarza obrad radnego **Marka Kornalewicza**, który wyraził zgodę na pełnienie funkcji sekretarza obrad XLIII sesji Rady Miejskiej w Szubinie.

Przewodniczący obrad zaproponowaną kandydaturę poddał pod głosowanie.

W głosowaniu jawnym wzięło udział 19 radnych.

Głosów za oddano – 19

Przeciw – 0

Wstrzymało się – 0.

Sekretarzem obrad został radny Kornalewicz.

Przystąpiono do punktu **trzeciego** porządku obrad.

Wniosków radnych do powyższego porządku obrad nie było.

W związku z powyższym przewodniczący rady stwierdził, że Wysoka Rada będzie pracować zgodnie z poniższym porządkiem obrad.

**Porządek obrad XLIII sesji rady:**

1. Otwarcie sesji i stwierdzenie kworum.
2. Powołanie sekretarza obrad.
3. Przyjęcie wniosków radnych do porządku obrad.
4. Przyjęcie protokołu z XLI sesji Rady Miejskiej w Szubinie.
5. Przyjęcie sprawozdania Burmistrza Szubina z działalności międzysesyjnej w okresie od 16 kwietnia 2018 r. do 23 maja 2018 r.
6. Zgłaszanie przez radnych wniosków i interpelacji.
7. Sprawozdanie z realizacji „Rocznego programu współpracy Gminy Szubin z organizacjami pozarządowymi oraz innymi organizacjami pożytku publicznego na rok 2017”.
8. Ocena zasobów pomocy społecznej Gminy Szubin za 2017 rok.
9. Sprawozdanie z realizacji Strategii Integracji i Rozwiązywania Problemów Społecznych dla miasta i gminy Szubin za rok 2017.
10. Analiza stanu gospodarki odpadami komunalnymi dla Gminy Szubin za 2017 r.
11. Informacja dot. wysokości umorzeń podatków za 2017 rok.
12. Informacja dotycząca stanu przygotowania i realizacji przyjętych inwestycji gminnych.
13. Podjęcie uchwały w sprawie uchwalenia Statutu Osiedle Stare Miasto.
14. Podjęcie uchwały zmieniającej uchwałę w sprawie przyjęcia Programu Profilaktyki, Rozwiązywania Problemów Alkoholowych i Przeciwdziałania Narkomanii dla gminy Szubin na rok 2018.
15. Podjęcie uchwały w sprawie przystąpienia do opracowania projektu miejscowego planu zagospodarowania przestrzennego dla terenu w rejonie drogi gminnej Nr 091021C we wsi Żurczyn, Gmina Szubin.
16. Podjęcie uchwały w sprawie skorzystania z zaproszenia do nieodpłatnego przekazania na rzecz Gminy Szubin prawa użytkowania wieczystego nieruchomości gruntowej położonej w Szubinie.

17. Podjęcie uchwały zmieniającej uchwałę w sprawie dostosowania sieci szkół podstawowych i gimnazjów do nowego ustroju szkolnego, wprowadzonego ustawą – Prawo oświatowe.
18. Podjęcie uchwały w sprawie przyjęcia planu nadzoru nad żłobkami, klubami dziecięcymi oraz dziennymi opiekunami.
19. Podjęcie uchwały w sprawie określenia tygodniowego obowiązkowego wymiaru zajęć dla pedagogów, psychologów, logopedów, doradców zawodowych, terapeutów pedagogicznych zatrudnionych w szkołach i przedszkolach Gminy Szubin oraz nauczycieli o różnym wymiarze godzin.
20. Podjęcie uchwały w sprawie udzielenia Powiatowi Nakielskiemu pomocy finansowej z budżetu Gminy Szubin na 2018 rok.
21. Podjęcie uchwały w sprawie trybu udzielania i rozliczania dotacji dla przedszkoli i innych form wychowania przedszkolnego prowadzonych na terenie Gminy Szubin przez inne niż Gmina Szubin osoby prawne i osoby fizyczne oraz trybu i zakresu kontroli prawidłowości ich pobrania i wykorzystywania.
22. Podjęcie uchwały zmieniającej uchwałę w sprawie wieloletniej prognozy finansowej gminy Szubin.
23. Podjęcie uchwały zmieniającej uchwałę w sprawie uchwalenia budżetu gminy Szubin na 2018 rok.
24. Odpowiedzi na interpelacje i wnioski.
25. Wolne głosy.
26. Zakończenie XLIII sesji Rady Miejskiej w Szubinie.

Przystąpiono do punktu **czwartego** porządku obrad.

Przewodniczący obrad poinformował, że zapoznał się z protokołem XLI sesji Rady Miejskiej w Szubinie i zaproponował przyjęcie protokołu bez czytania, albowiem radni mieli możliwość i obowiązek wcześniejszego zapoznania się z jego treścią.

Uwag radnych do treści protokołu nie było.

Przewodniczący zarządził głosowanie w którym rada przyjęła jednogłośnie w/w protokół.

Przystąpiono do punktu **piątego** porządku obrad.

Burmistrz Szubina przedstawił **sprawozdanie z działalności międzysesyjnej w okresie od 16 kwietnia 2018 roku do 23 maja 2018 roku**. Sprawozdanie stanowi załącznik nr 6 do protokołu.

Radna **Elżbieta Katafiasz** zaapelowała, aby sadzić drzewka, ale mniejsze, nie taką wielkością jak wtedy przyjechały. Powiedziała, że lepiej przyjmuje się drzewko 2-3 letnie, niż te

bryły (kolosy), co przyjechały, które trzeba było przycinać siekierami i ciężko było je ściągać z samochodu i sadzić.

Więcej uwag, pytań radnych do sprawozdania burmistrza nie było.

W/w sprawozdanie zostało przyjęte jednogłośnie.

Przystąpiono do punktu **szóste**go porządku obrad.

Treść złożonych przez radnych interpelacji oraz odpowiedzi Burmistrza Szubina stanowią **załącznik nr 7** do protokołu.

Przystąpiono do punktu **siódmego** porządku obrad.

Przewodniczący rady zapytał, czy radni mają pytania do **sprawozdania z realizacji „Rocznego programu współpracy Gminy Szubin z organizacjami pozarządowymi oraz innymi organizacjami pożytku publicznego na rok 2017”**. Sprawozdanie stanowi **załącznik nr 8** do protokołu.

Pytań, uwag radnych nie było.

Sprawozdanie została przyjęte jednogłośnie.

Przystąpiono do punktu **ósmego i dziewiątego** porządku obrad.

Radni nie mieli pytań do przedstawionej **oceny zasobów pomocy społecznej Gminy Szubin za 2017 rok** oraz **sprawozdania z realizacji Strategii Integracji i Rozwiązywania Problemów Społecznych dla miasta i gminy Szubin za rok 2017**.

Sprawozdania zostały przyjęte i stanowią **załączniki kolejno 9 i 10** do protokołu.

Przystąpiono do punktu **dziesiątego** porządku obrad.

Przewodniczący rady zapytał, czy radni mają uwagi do **analizy stanu gospodarki odpadami komunalnymi dla Gminy Szubin za 2017 r**. Analiza stanowi **załącznik nr 11** do protokołu.

Radna **Katafiasz** powiedziała, że ww sprawozdanie (analiza) było przedmiotem dyskusji podczas posiedzenia komisji rolnictwa. Komisja rekomenduje ww. sprawozdanie.

Zdaniem przewodniczącego rady **Remigiusza Kasprzaka** obraz tej analizy byłby pełniejszy, gdyby wyliczenie nastąpiło przez koszty, wpływy uzyskane i należności niezapłacone przez mieszkańców.

Radna **Adamczewska** dodała, że Komisja Rewizyjna przeprowadziła kontrolę gospodarki odpadami i zauważyła, iż wysokość naliczeń według złożonych przez mieszkańców deklaracji,

wpływy i zaległości w 2017 roku zrównoważyłyby się kosztowo, gdyby wszyscy mieszkańcy zapłacili za odpady. Następnie radna przedstawiła wnioski końcowe z przedmiotowej kontroli. Komisja Rewizyjna zaleciła:

- dalszą współpracę, zwłaszcza z Urzędem Stanu Cywilnego (polegającą na weryfikacji złożonych deklaracji z liczbą nowonarodzonych dzieci), WSO, MGOPS, firmą Remondis Sp. z o.o. i sołtysami w celu weryfikacji składanych deklaracji,
- prowadzenie kontroli umów zawieranych przez przedsiębiorców z firmami zajmującymi się wywozem odpadów komunalnych,
- współpracę z sołtysami w celu zabezpieczenia w wydatkach z funduszu sołectkiego środków finansowych na wywóz odpadów wielogabarytowych,
- dostosować prace porządkowe i terminy odbioru odpadów z plaży w Wąsoszu do potrzeb bezpiecznego i przyjemnego wypoczynku.

Więcej uwag nie było.

Sprawozdanie zostało przyjęte jednogłośnie.

Przystąpiono do punktu **jedenastego** porządku obrad.

Przewodniczący rady zapytał czy radni mają uwagi do **informacji dot. wysokości umorzeń podatków za 2017 rok**. Informacja stanowi **załącznik nr 12** do protokołu.

Dodał, iż informacja jest pozytywna, ponieważ umorzeń podatków w 2017 roku było mniej, niż w latach ubiegłych.

Więcej głosów radnych nie było.

Sprawozdanie zostało przyjęte jednogłośnie.

Przystąpiono do punktu **dwunastego** porządku obrad.

Odnosnie **informacji dot. stanu przygotowania i realizacji przyjętych inwestycji gminnych** głos zabrał radny **Stanisław Wypych** i nawiązał do inwestycji toczącej się na Osiedlu Bydgoskim. Mieszkańcy skarżą się na chaotycznie wykonywany remont, zablokowanych jest wiele ulic, co utrudnia dojazd do prywatnych posesji.

**Burmistrz Szubina** odpowiedział, że to najważniejsza inwestycja w naszej gminie, codziennie są tam pracownicy urzędu w celu koordynowania prac inwestycyjnych. Wątpliwości mieszkańców są wyjaśniane na miejscu. Tą inwestycję prowadzi również KPWiK oraz firma od gazu, dlatego może się wydawać chaotycznie. Burmistrz poprosił o cierpliwość i zdanie się na fachowców.

Więcej głosów radnych nie było.

Sprawozdanie została przyjęte jednogłośnie i stanowi **załącznik nr 13** do protokołu.

Przystąpiono do punktu **trzynastego, czternastego i piętnastego** porządku obrad.

Radni nie mieli uwag do projektów uchwał:

1. **w sprawie uchwalenia Statutu Osiedle Stare Miasto;**
2. **zmieniającej uchwałę w sprawie przyjęcia Programu Profilaktyki, Rozwiązywania Problemów Alkoholowych i Przeciwdziałania Narkomanii dla gminy Szubin na rok 2018;**
3. **w sprawie przystąpienia do opracowania projektu miejscowego planu zagospodarowania przestrzennego dla terenu w rejonie drogi gminnej Nr 091021C we wsi Żurczyn, Gmina Szubin.**

Zgodnie z przegłosowanym w dniu 10 marca 2016 r. podczas sesji rady wnioskiem radnego **Henryka Sowy**, na podstawie § 45 punkt 2 Statutu Gminy Szubin, sekretarz obrad odczytał numery projektów uchwał, daty i tytuły.

Przewodniczący obrad zarządził głosowanie.

W głosowaniu jawnym wzięło udział 19 radnych.

Głosów za oddano – 19

Przeciw – 0

Wstrzymało się – 0.

Przewodniczący obrad stwierdził, że Rada Miejska w Szubinie w obecności 19 radnych podjęła ww. uchwały jednogłośnie. Uchwały zostały zapisane kolejno w rejestrze uchwał pod numerami:

- Nr XLIII/535/18. Uchwała i jej uzasadnienie stanowią **załącznik nr 14** do protokołu;
- Nr XLIII/536/18. Uchwała i jej uzasadnienie stanowią **załącznik nr 15** do protokołu;
- Nr XLIII/537/18. Uchwała i jej uzasadnienie stanowią **załącznik nr 16** do protokołu.

Przystąpiono do punktu **szesnastego** porządku obrad.

Uwag radnych również nie było do **projektu uchwały w sprawie skorzystania z zaproszenia do nieodpłatnego przekazania na rzecz Gminy Szubin prawa użytkowania wieczystego nieruchomości gruntowej położonej w Szubinie.**

Sekretarz obrad odczytał numer projektu uchwały, datę i tytułu.

Przewodniczący obrad zarządził głosowanie.

W głosowaniu jawnym wzięło udział 19 radnych.

Głosów za oddano – 17

Przeciw – 0

Wstrzymało się – 2.

Przewodniczący obrad stwierdził, że Rada Miejska w Szubinie w obecności 19 radnych

podjęła ww. uchwałę wg powyższego głosowania. Uchwała została zapisana w rejestrze uchwał pod numerem Nr XLIII/538/18. Uchwała i jej uzasadnienie stanowią załącznik nr 17 do protokołu.

Przewodniczący obrad zarządził 15 min. przerwy.

Po przerwie przystąpiono do punktów **siedemnastego, osiemnastego, dziewiętnastego, dwudziestego, dwudziestego pierwszego i dwudziestego drugiego** porządku obrad.

Radni nie mieli uwag do projektów uchwał:

1. **zmieniającej uchwałę w sprawie dostosowania sieci szkół podstawowych i gimnazjów do nowego ustroju szkolnego, wprowadzonego ustawą – Prawo oświatowe;**
2. **w sprawie przyjęcia planu nadzoru nad żłobkami, klubami dziecięcymi oraz dziennymi opiekunami;**
3. **w sprawie określenia tygodniowego obowiązkowego wymiaru zajęć dla pedagogów, psychologów, logopedów, doradców zawodowych, terapeutów pedagogicznych zatrudnionych w szkołach i przedszkolach Gminy Szubin oraz nauczycieli o różnym wymiarze godzin;**
4. **w sprawie udzielenia Powiatowi Nakielskiemu pomocy finansowej z budżetu Gminy Szubin na 2018 rok;**
5. **w sprawie trybu udzielania i rozliczania dotacji dla przedszkoli i innych form wychowania przedszkolnego prowadzonych na terenie Gminy Szubin przez inne niż Gmina Szubin osoby prawne i osoby fizyczne oraz trybu i zakresu kontroli prawidłowości ich pobrania i wykorzystywania;**
6. **zmieniającej uchwałę w sprawie wieloletniej prognozy finansowej gminy Szubin.**

Sekretarz obrad odczytał numery projektów uchwał, daty i tytuły.

Przewodniczący obrad zarządził głosowanie.

W głosowaniu jawnym wzięło udział 19 radnych.

Głosów za oddano – 19

Przeciw – 0

Wstrzymało się – 0.

Przewodniczący obrad stwierdził, że Rada Miejska w Szubinie w obecności 19 radnych podjęła ww. uchwały jednogłośnie, z wyjątkiem ostatniej tj. *zmieniającej uchwałę w sprawie wieloletniej prognozy finansowej gminy Szubin*, gdzie głosów za oddano 18, wstrzymał się – 1 radny. Uchwały zostały zapisane kolejno w rejestrze uchwał pod numerami:

- Nr XLIII/539/18. Uchwała i jej uzasadnienie stanowią **załącznik nr 18** do protokołu;

- Nr XLIII/540/18. Uchwała i jej uzasadnienie stanowią **załącznik nr 19** do protokołu;
- Nr XLIII/541/18. Uchwała i jej uzasadnienie stanowią **załącznik nr 20** do protokołu;
- Nr XLIII/542/18. Uchwała i jej uzasadnienie stanowią **załącznik nr 21** do protokołu;
- Nr XLIII/543/18. Uchwała i jej uzasadnienie stanowią **załącznik nr 22** do protokołu;
- Nr XLIII/544/18. Uchwała i jej uzasadnienie stanowią **załącznik nr 23** do protokołu

Przystąpiono do punktu **dwudziestego trzeciego** porządku obrad.

Przewodniczący obrad zapytał, czy radni mają uwagi do **projektu uchwały zmieniającej uchwałę w sprawie uchwalenia budżetu gminy Szubin na 2018 rok.**

Radna **Teresa Stachowiak** nawiązała do zadania inwestycyjnego dot. dofinansowania zakupu samochodu ratowniczo-gaśniczego dla OSP w Szubinie w kwocie 280 000 zł. Zapytała, czym kierował się Burmistrz Szubina decydując się na dofinansowanie samochodu strażackiego dla OSP w Szubinie. Czy zaistniała faktycznie taka potrzeba.

Radny **Marek Kornalewicz** poprosił o wyjaśnienie kwoty 18.000 zł na koszty postępowania sądowego (dot. powództwa Gminy Szubin p/ko Skarbowi Państwa – Wojewoda Kujawsko-Pomorski) o zwrot poniesionych wydatków na realizację zadań zleconych z zakresu administracji rządowej w latach 2011-2015 (dot. zadań USC i WSO). Dlaczego tak późno i o jaką kwotę chodzi, z czego wynika 18.000 zł.

Głos zabrała **Skarbnik Gminy** i odpowiedziała, iż kwota postępowania sądowego dot. zadań zleconych USC i WSO. Te zadania są finansowane zgodnie z ustawą z budżetu państwa. Jednak nie było żadnych zasad, na podstawie których wojewoda określa wysokość dotacji dla danych gmin. Zadania nigdy nie były wyceniane, było to robione uznaniowo. Jest to problem ogólnopolski. Zadania przez lata były niedoszacowywane. Kontrola RIO wykazała to podczas kontroli i wystosowane było zalecenie, aby wystąpić o to, aby budżet państwa zapewnił w pełnej wysokości te środki. Podjęliśmy ten temat, uzyskaliśmy odpowiedź od wojewody, że dają tyle, ile mają w puli. Uznaliśmy, że wystąpimy z tą kwestią do sądu.

**Burmistrz Szubina** odpowiedział w kwestii dofinansowania samochodu dla OSP. Wyjaśnił, iż dofinansowanie do tego samochodu jest wysokie, to bardzo korzystny program. Jeżeli chodzi o wybór jednostki to wyjaśni wybór Pani Katarzyna Błoch-Kitkowska – naczelnik Wydziału Spraw Obywatelskich tut. urzędu.

Radna **Katafiasz** do końca się nie zgadza z wyborem tej jednostki. Zdaniem radnej najstarszą jednostką, która ma wóz bojowy to OSP Rynarzewo lub OSP Królikowo.

Radny **Wuka** zaproponował przeprowadzenie analizy jednostek, zagrożenia danego terenu. Szubin ma blisko siebie PSP. Radny wnioskował o skierowanie nowego samochodu do Rynarzewa.

Naczelnik **Błoch-Kitkowska** powiedziała, iż statystyki wyglądają następująco: OSP Szubin w zeszłym roku wyjechało do 242 akcji, OSP Rynarzewo do 98. Ponadto OSP Szubin

dysponuje autem do akcji bojowych rocznik 1999, Rynarzewo dysponuje autem rocznik 2007. Rynarzewo otrzymało nowe auto do akcji bojowych, a Szubin otrzymało auto w spadku po Rynarzewie. Pani naczelnik poprosiła o podjęcie tej uchwały, dodała, że decyzje w sprawie zakupu i przeznaczenia auta na daną jednostkę były ustalane z zarządem PSP, OSP, zarządem powiatowym i wojewódzkim. W rozmowach również uczestniczył Gminny Komendant OSP Pan Leszek Gutkowski. Jeżeli dziś Wysoka Rada nie podejmie tej uchwały to stracimy dofinansowanie do zakupu tego samochodu w wysokości 65% kwoty zakupu.

Więcej uwag radnych nie było.

Sekretarz obrad odczytał numer projektu uchwały, datę i tytułu.

Przewodniczący obrad zarządził głosowanie.

W głosowaniu jawnym wzięło udział 19 radnych.

Głosów za oddano – 18

Przeciw – 0

Wstrzymało się – 1.

Przewodniczący obrad stwierdził, że Rada Miejska w Szubinie w obecności 19 radnych podjęła ww. uchwałę według powyższego głosowania. Uchwała została zapisana w rejestrze uchwał pod numerem Nr XLIII/545/18. Uchwała i jej uzasadnienie stanowią **załącznik nr 24** do protokołu.

Przystąpiono do punktu **dwudziestego czwartego** porządku obrad.

Odpowiedzi na interpelacje radnych udzielił Burmistrz Szubina. Wykaz interpelacji radnych oraz odpowiedzi burmistrza stanowią **załącznik nr 7** do protokołu.

Przystąpiono do punktu **dwudziestego piątego** porządku obrad.

W wolnych głosach radny **Tomasz Kaszewski** nawiązał do motocyklistów jeżdżących przez Szubin. Mieszkańcy ulicy Kcyńskiej skarżą się na sposób jazdy motocyklistów i rozwijane prędkości.

Radny **Stanisław Wypych** podziękował za naprawienie oświetlenia na rynku w Szubinie. Ponadto odniósł się do inwestycji na ul. Lipowej. Zapytał, czy na tą inwestycję zostały pozyskane środki zewnętrzne.

Burmistrz Szubina odpowiedział, że wniosek o aplikację środków finansowych jest. Jesteśmy po przetargu. Liczymy na to, że uda się pozyskać środki.

Radna **Wioletta Borys-Stachowiak** zaprosiła w ramach Dni Szubina na festyn rodzinny do Szkoły Podstawowej nr 2 w Szubinie (8 czerwca br.) oraz na festyn parafialny do Samokłęk Dużych w dniu 10 czerwca br.

Radna **Hanna Adamczewska** podziękowała za powieszoną flagę przed urzędem w dniu

sesji i nie tylko.

Radny **Roman Danielewski** nawiązał do piratów drogowych i strony internetowej pn. „Stop piratom drogowym”, gdzie można sfilmować motocyklistę i wysłać film na stronę policyjną. Policja zajmuje się automatycznie piratami drogowymi.

Następnie mieszkanka Małych Rud przedstawiła temat dot. działki w przedmiotowej miejscowości. Powiedziała, że gmina zabrała jej działkę wielkości 21.000 m i zażądała jej zwrotu. Sprawa trwa od 1989 roku. Zwróciła się do komisji Rewizyjnej w celu zbadania tej sprawy.

Przewodniczący Rady odpowiedział, że temat jest znany radzie. Zwrócił się do Burmistrza Szubina o odpowiedź.


Głos zabrał Pan **Zbigniew Behnke** i powiedział, że prawo ubytku powierzchni danej działki pojawia się w wielu przypadkach. Na dzień dzisiejszy w tej sprawie toczy się postępowanie rozgraniczeniowe naszej drogi z gruntami przyległymi do działki sąsiedniej. Burmistrz wyda decyzję odnośnie przebiegu ustalenia granicy. Jak się strony nie dogadają to sprawa skończy się w sądzie.

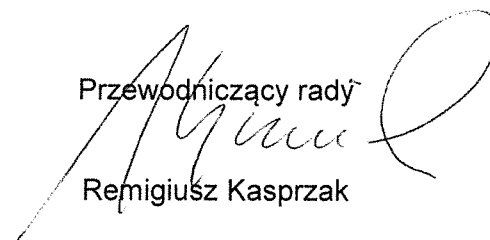
Mieszkaniec Starego Jaruzyna poinformował, że przystanek we wspomnianej miejscowości nie został mimo wielokrotnych próśb naprawiony od sierpniowej nawałnicy.

Więcej wolnych głosów nie było.

Po wyczerpaniu porządku obrad Przewodniczący Rady Miejskiej w Szubinie zakończył XLIII sesję rady. Dodał, że kolejna sesja zaplanowana jest na **14 czerwca 2018 r.**

Na tym protokół zakończono.

Protokolant  
  
Izabela Meżykowska

Przewodniczący rady  
  
Remigiusz Kasprzak



# Rada Miejska w Szubinie

Załącznik Nr .....  
do protokołu Nr ...../18  
z dnia .....24.05.2018r.

Szubin, dnia 14 maja 2018 r.

OR.0002.4.2018

*Szanowna/y Pani/Pan*

.....

Na podstawie art. 20 ust. 1 ustawy z dnia 8 marca 1990 r. o samorządzie gminnym (Dz. U. z 2017 poz. 1875 i 2232 oraz z 2018r. poz. 130) oraz § 25 ust. 2 Statutu Gminy Szubin, zwołuję **XLIII** sesję Rady Miejskiej w Szubinie w dniu **24 maja 2018 r.** (czwartek) o godzinie 11:00 w Miejsko-Gminnym Ośrodku Pomocy Społecznej w Szubinie przy ul. Kcyńskiej 34.

Informuję, że na podstawie art. 25 ust. 3 ustawy z dnia 8 marca 1990 r. o samorządzie gminnym pracodawca obowiązany jest zwolnić radnego od pracy zawodowej w celu umożliwienia mu brania udziału w pracach organów gminy.

## **Porządek obrad XLIII sesji Rady Miejskiej w Szubinie:**

1. Otwarcie sesji i stwierdzenie kworum.
2. Powołanie sekretarza obrad.
3. Przyjęcie wniosków radnych do porządku obrad.
4. Przyjęcie protokołu z XLI sesji Rady Miejskiej w Szubinie.
5. Przyjęcie sprawozdania Burmistrza Szubina z działalności międzysesyjnej w okresie od 16 kwietnia 2018 r. do 23 maja 2018 r.
6. Zgłaszanie przez radnych wniosków i interpelacji.
7. Sprawozdanie z realizacji „Rocznego programu współpracy Gminy Szubin z organizacjami pozarządowymi oraz innymi organizacjami pożytku publicznego na rok 2017”.
8. Ocena zasobów pomocy społecznej Gminy Szubin za 2017 rok.
9. Sprawozdanie z realizacji Strategii Integracji i Rozwiązywania Problemów Społecznych dla miasta i gminy Szubin za rok 2017.
10. Analiza stanu gospodarki odpadami komunalnymi dla Gminy Szubin za 2017 r.
11. Informacja dot. wysokości umorzeń podatków za 2017 rok.
12. Informacja dotycząca stanu przygotowania i realizacji przyjętych inwestycji gminnych.
13. Podjęcie uchwały w sprawie uchwalenia Statutu Osiedle Stare Miasto.
14. Podjęcie uchwały zmieniającej uchwałę w sprawie przyjęcia Programu Profilaktyki, Rozwiązywania Problemów Alkoholowych i Przeciwdziałania Narkomanii dla gminy Szubin na rok 2018.
15. Podjęcie uchwały w sprawie przystąpienia do opracowania projektu miejscowego planu

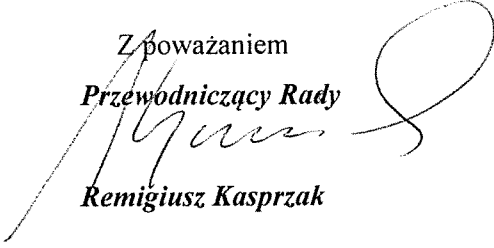


Urząd Miejski w Szubinie, ul. Kcyńska 12, 89-200 Szubin,  
tel. 52 391-07-00, fax 52 384-80-71,  
www.szubin.pl, www.bip.szubin.pl, um@szubin.pl

zagospodarowania przestrzennego dla terenu w rejonie drogi gminnej Nr 091021C we wsi Żurczyn, Gmina Szubin.

16. Podjęcie uchwały w sprawie skorzystania z zaproszenia do nieodpłatnego przekazania na rzecz Gminy Szubin prawa użytkowania wieczystego nieruchomości gruntowej położonej w Szubinie.
17. Podjęcie uchwały zmieniającej uchwałę w sprawie dostosowania sieci szkół podstawowych i gimnazjów do nowego ustroju szkolnego, wprowadzonego ustawą – Prawo oświatowe.
18. Podjęcie uchwały w sprawie przyjęcia planu nadzoru nad żłobkami, klubami dziecięcymi oraz dziennymi opiekunami.
19. Podjęcie uchwały w sprawie określenia tygodniowego obowiązkowego wymiaru zajęć dla pedagogów, psychologów, logopedów, doradców zawodowych, terapeutów pedagogicznych zatrudnionych w szkołach i przedszkolach Gminy Szubin oraz nauczycieli o różnym wymiarze godzin.
20. Podjęcie uchwały w sprawie udzielenia Powiatowi Nakielskiemu pomocy finansowej z budżetu Gminy Szubin na 2018 rok.
21. Podjęcie uchwały w sprawie trybu udzielania i rozliczania dotacji dla przedszkoli i innych form wychowania przedszkolnego prowadzonych na terenie Gminy Szubin przez inne niż Gmina Szubin osoby prawne i osoby fizyczne oraz trybu i zakresu kontroli prawidłowości ich pobrania i wykorzystywania.
22. Podjęcie uchwały zmieniającej uchwałę w sprawie wieloletniej prognozy finansowej gminy Szubin.
23. Podjęcie uchwały zmieniającej uchwałę w sprawie uchwalenia budżetu gminy Szubin na 2018 rok.
24. Odpowiedzi na interpelacje i wnioski.
25. Wolne głosy.
26. Zakończenie XLIII sesji Rady Miejskiej w Szubinie.

**W załączeniu przedkładam projekty uchwał.**

Z poważaniem  
*Przewodniczący Rady*  
  
**Remigiusz Kasprzak**







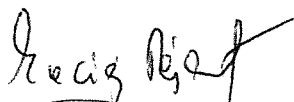






# Rada Miejska w Szubinie

Załącznik Nr <sup>2</sup> .....  
do protokołu Nr XLIII/18  
z dnia 24.05.2018r.

**LISTA OBECNOŚCI  
RADNI RADY MIEJSKIEJ W SZUBINIE  
kadencja 2014-2018  
XLIII sesja Rady Miejskiej w Szubinie  
24 maja 2018 r.**

Ip.	Nazwisko i imię	Podpis
1.	Adamczewska Hanna	
2.	Berka Sławomir	
3.	Borys-Stachowiak Wioletta	
4.	Ciesielski Tadeusz	
5.	Danielewski Roman	
6.	Gajewski Marek	
7.	Kasprzak Remigiusz	
8.	Kaszewski Tomasz	
9.	Katafiasz Elżbieta	
10.	Kijowska Anna	



11.	Kokocińska Alina	
12.	Kornalewicz Marek	
13.	Myśliwiec Ewa	
14.	Nikodem Barbara	
15.	Rejment Maciej	
16.	Rynarzewski Robert	
17.	Rzeski Dawid	
18.	Sowa Henryk	
19.	Stachowiak Teresa	
20.	Wuka Paweł	
21.	Wypych Stanisław	









# Gmina Szubin




Załącznik Nr 3  
do protokołu Nr XLIII/18  
z dnia 24.05.2018 r.

## LISTA OBECNOŚCI GOŚCI XLIII sesja Rady Miejskiej w Szubinie 24 maja 2018 r.

Ip.	Imię i nazwisko	Jednostka organizacyjna instytucji	Stanowisko służbowe	Podpis
1.	Artur Michalak	Urząd Miejski w Szubinie	Burmistrz Szubina	
2.	Wiesław Stepczyński	Urząd Miejski w Szubinie	Zastępca Burmistrza Szubina	
3.	Wioletta Martek	Urząd Miejski w Szubinie	Skarbnik Gminy	
4.	Renata Kabulla	Urząd Miejski w Szubinie	Sekretarz Gminy	
5.	Piotr Kozłowski Wojciech Pacewicz	Urząd Miejski w Szubinie	Radca Prawny Radca Prawny	
6.	Iwona Kubiak	Urząd Miejski w Szubinie	Naczelnik WOŚiR	
7.	Katarzyna Błoch-Kitkowska	Urząd Miejski w Szubinie	Naczelnik WSO	
8.	Krystyna Sichel	Urząd Miejski w Szubinie	Naczelnik WP	
9.	Zbigniew Behnke	Urząd Miejski w Szubinie	Naczelnik WGP	
10.	Monika Heinich	Urząd Miejski w Szubinie	Naczelnik WŚR	



11.	Marek Nowicki	Urząd Miejski w Szubinie	Naczelnik WEiS	
12.	Alina Zdanowska	Urząd Miejski w Szubinie	Naczelnik WFIB	Zdanowska
13.	Danuta Musiał	Urząd Miejski w Szubinie	Kierownik USC	
14.	Kamila Czechowska	Muzeum Ziemi Szubińskiej	Dyrektor	Czechowska
15.	Mirosław Rzeszowski	Rejonowa Biblioteka Publiczna	Dyrektor	
16.	Alina Gordon	Szubiński Dom Kultury	Dyrektor	A.G.
17.	<del>Renata Michalak</del> MAGDALENA JESZUROWICZ	Miejsko-Gminny Ośrodek Pomocy Społecznej	2 <sup>a</sup> Dyrektora	
18.	Mariusz Mantych	Państwowa Straż Pożarna w Szubinie	Dowódca JRG	
19.	Roman Kalisz	Komisariat Policji w Szubinie	Komendant	
20.	Krzysztof Badura	KPWik Szubin	Prezes Zarządu	
21.	Ignacy Pogodziński	Starostwo Powiatowe w Nakle n/Not.	Radny Powiatu	
22.	Wojciech Bethke	Starostwo Powiatowe w Nakle n/Not.	Radny Powiatu	
23.	Beata Danielewska- Szymczak	Starostwo Powiatowe w Nakle n/Not.	Radna Powiatu	

24.	Karolina Domżała-Kaczmarek	Starostwo Powiatowe w Nakle n/Not.	Radna Powiatu	
25.	Zbigniew Sabaciński	Starostwo Powiatowe w Nakle n/Not.	Radny Powiatu	
26.	Tomasz Wachowiak	Starostwo Powiatowe w Nakle n/Not.	Radny Powiatu	
27.	Marek Domżała	Sejmik Woj. Kuj.-Pom.	Radny Województwa	
28.	Tomasz Miłowski	Starostwo Powiatowe w Nakle n/Not.	Starosta Nakielski	
29.	Radosław Mrugowski	Starostwo Powiatowe w Nakle n/Not.	Przewodniczący Rady Powiatu	
30.	Edmund Karnowski	Zrzeszenie Prywatnych Właścicieli Nieruchomości	Prezes	
31.	Andrzej Hejnicki	Spółdzielnia Mieszkaniowa w Szubinie	Zastępca Przew. Rady Nadzorczej	
32.	Jan Kostecki	Rada Seniorów Gminy Szubin	Przewodniczący Rady	
33.				
34.				
35.				
36.				



# Gmina Szubin



**LISTA OBECNOŚCI  
SOŁTYSI GMINY SZUBIN  
XLIII sesja Rady Miejskiej w Szubinie  
24 maja 2018 r.**

Załącznik Nr 4  
do protokołu Nr XLIII/18  
z dnia 24.05.2018v.

lp.	Imię i nazwisko	Podpis
1.	Adamowska Agnieszka	
2.	Bączek Józef	
3.	Borowiak Radosław	
4.	Borys-Stachowiak Wioletta	podpis – lista obecności radnych
5.	Buczkowski Mariusz	
6.	Chareńska Kazimiera	
7.	Chruściński Krzysztof	
8.	Ciesielski Tadeusz	podpis – lista obecności radnych
9.	Domagała Bożena	
10.	Grobelski Rafał	
11.	Guzek Dariusz	
12.	Jasiak Małgorzata	
13.	Katafiasz Elżbieta	podpis – lista obecności radnych
14.	Konieczka Paweł	



Urząd Miejski w Szubinie, ul. Kcyńska 12, 89-200 Szubin,  
tel. 52 391-07-00, fax 52 384-80-71,  
[www.szubin.pl](http://www.szubin.pl), [www.bip.szubin.pl](http://www.bip.szubin.pl), [um@szubin.pl](mailto:um@szubin.pl)

15.	Kończal Violetta	
16.	Kornacka Iwona	
17.	Kowalski Piotr	
18.	Kozdęba Agnieszka	
19.	Kozłowski Andrzej	
20.	Krajnik-Damazyn Agnieszka	
21.	Lewandowski Andrzej	
22.	Lis Iwona	
23.	Luchowska Mariola	
24.	Łoboda Kazimiera	
25.	Łukasik Mariusz	
26.	Myśliwiec Ewa	podpis – lista obecności radnych
27.	Orchowski Łukasz	
28.	Ośka Krzysztof	
29.	Pawlik Robert	
30.	Pietrykowski Krzysztof	
31.	Pobudkiewicz Tadeusz	
32.	Sowa Henryk	podpis – lista obecności radnych
33.	Staszalek Zbigniew	

34.	Synakiewicz Ryszard	
35.	Szczepaniak Kamila	
36.	Szpechcińska Urszula	
37.	Świątkowska Barbara	



# Gmina Szubin

Załącznik Nr 5  
do protokołu Nr XLIII/18  
z dnia 24.05.2018r.

**LISTA OBECNOŚCI  
PRZEWODNICZĄCYCH ZARZĄDÓW OSIEDLI  
XLIII sesja Rady Miejskiej w Szubinie  
24 maja 2018 r.**

lp.	Imię i nazwisko	Podpis
1.	Biernacki Marek	
2.	Krajewski Artur	
3.	Wawrzyniec Owczarzak	
4.	Wróblewska Jolanta	



**Sprawozdanie**  
**Burmistrza Szubina z działalności międzysesyjnej**  
**za okres od 16 kwietnia 2018 r. do 23 maja 2018 r.**

1. W ramach przeprowadzonych postępowań o udzielenie zamówienia publicznego ogłosiłem następujące postępowania przetargowe:
  - odbieranie odpadów komunalnych od właścicieli nieruchomości, na których zamieszkują mieszkańcy, zlokalizowanych na terenie Gminy Szubin, oraz ich zagospodarowanie w latach 2018-2020 – termin składania ofert upływa 28 maja o godzinie 09:00;
  - dowóz dzieci i młodzieży do placówek oświatowych na terenie gminy Szubin w roku szkolnym 2018/2019 – termin składania ofert upływa 29 maja o godzinie 09:00;
  - zagospodarowanie Parku Miejskiego przy ul. Nakielskiej w Szubinie – w trakcie oceny ofert;
  - przebudowa dróg gminnych nr 090949C, 091016C i 091054C tj. ul. Tysiąclecia, Lipowej i Kcyńskiej w Szubinie - I etap – termin składania ofert upłynął 8 maja br. Wpłynęła jedna oferta, która przewyższyła zaplanowane na ten cel środki. W związku z tym na dzisiejszej sesji Wysoka Rada głosować będzie nad projektem zmieniającym uchwałę w sprawie uchwalenia budżetu gminy Szubin na 2018 rok, gdzie ujęte jest przesunięcie środków finansowych w celu zrealizowania przedmiotowej inwestycji.
  
2. W wyniku przeprowadzonych postępowań przetargowych podpisano następujące umowy:
  - na remonty cząstkowe nawierzchni bitumicznych dróg gminnych z firmą Zakład Usług Komunalnych Juliusz, Roman Pilarski s.c. z siedzibą w Nakle nad Notecią na ul. Młyńskiej 22 na kwotę 306.885,00 zł.
  - na remont istniejącej nawierzchni bitumicznej drogi gminnej nr 090518C Wąsosz-Żędowo – etap I z Przedsiębiorstwem Robót Drogowych

„INODROG” Sp. z o.o. z siedzibą w Inowrocławiu, ul. Budowlana 38 na kwotę 344.986,16 zł.

3. Ogłoszono następujące postępowania nieprzekraczające 30 tys. euro:
  - wykonanie remontu posadzki w pomieszczeniach garażowych oraz szatni w remizie strażackiej OSP Szubin przy ul. Paderewskiego 12 w Szubinie. Nie złożono żadnej oferty;
  - zorganizowanie kolonii profilaktycznych nad morzem (Kołobrzeg i okolice) dla 40 dzieci w wieku 10 do 13 lat z rodzin dysfunkcyjnych (10 dniowe) w terminie 01-07-2018 r. – 31-08-2018 r. – termin składania ofert upływa 25 maja o godzinie 10:00.
  
4. W dniu 16 kwietnia 2018 r. w Kujawsko-Pomorskim Urzędzie Wojewódzkim w Bydgoszczy został złożony wniosek o dofinansowanie z Ministerstwa Inwestycji i Rozwoju lokalnej infrastruktury drogowej w ramach Rządowego Programu na Rzecz Rozwoju oraz Konkurencyjności Regionów poprzez Wsparcie Lokalnej Infrastruktury Drogowej na zadanie pn. „Przebudowa drogi gminnej nr 090924C – ulicy Lipowej w Szubinie”. Wartość zadania wynosi 1 402 229,00 zł, wnioskowana dotacja wynosi 824 513,00 zł.
  
5. 9 maja 2018 r. w Urzędzie Marszałkowskim został złożony wniosek o dofinansowanie ze środków EFRR dla projektu pn. „Termomodernizacja budynku świetlicy w miejscowości Małe Rudy” w ramach Działania 3.5 Efektywność energetyczna i gospodarka niskoemisyjna w ramach ZIT, Poddziałania 3.5.1 Efektywność energetyczna w sektorze publicznym i mieszkaniowym w ramach ZIT, Schemat: Termomodernizacja w obiektach należących do jednostek samorządu terytorialnego w ramach Zintegrowanych Inwestycji Terytorialnych (ZIT) w ramach Regionalnego Programu Operacyjnego Województwa Kujawsko-Pomorskiego na lata 2014-2020.

Wartość inwestycji wynosi 433 189,96 zł, wnioskowana kwota wkładu UE wynosi 207 774,08 zł, co stanowi 85,00% kosztów kwalifikowanych.

6. 14 maja 2018 r. w Urzędzie Marszałkowskim został złożony wniosek o dofinansowanie ze środków EFS dla projektu pn. „Szkoły aktywnych zmysłów” w ramach Działania 10.1 Kształcenie ogólne i zawodowe w ramach ZIT, Poddziałania 10.1.2 Kształcenie ogólne w ramach ZIT w ramach Regionalnego Programu Operacyjnego Województwa Kujawsko- Pomorskiego na lata 2014-2020. Wartość zadania wynosi 414.261,10 zł, wnioskowana kwota wkładu UE wynosi 372.834,97 zł, co stanowi 90,00% kosztów kwalifikowanych.
7. 15 maja 2018 r. w Urzędzie Marszałkowskim został złożony wniosek o dofinansowanie ze środków EFS dla projektu pn. „Aktywni Razem” w ramach Działania 9.1 Włączenie społeczne i rozwój usług społecznych w ramach ZIT, Poddziałania 9.1.2 Rozwój usług opiekuńczych w ramach ZIT w ramach Regionalnego Programu Operacyjnego Województwa Kujawsko- Pomorskiego na lata 2014-2020. Wartość zadania wynosi 416.000,00 zł, wnioskowana kwota wkładu UE wynosi 374.400,00 zł, co stanowi 90,00% kosztów kwalifikowanych.
8. Gmina Szubin otrzymała dofinansowanie z Ministerstwa Kultury i Dziedzictwa Narodowego w ramach programu: Wspieranie opieki nad miejscami pamięci i trwałymi upamiętnieniami w kraju na zadanie pn. „Budowa repliki pomnika Powstańców Wielkopolskich 1918/1919 na cmentarzu w Szubinie” w wysokości 34.000 zł.

9. W dniu 16 kwietnia 2018 r. zostały podpisane cztery umowy na realizację zadań publicznych Gminy Szubin w 2018 r. w trybie pozakonkursowym z następującymi organizacjami:
- Stowarzyszeniem Gminnej Rady Kobiet w Szubinie na zadanie pn. "Pałuki swoje znamy z Kaszubami się poznamy". Kwota dotacji 2.600,00 zł;
  - Pałucko-Pomorskim Stowarzyszeniem Astronomiczno-Ekologicznym na zadanie pn. "Objazdowe obserwatorium astronomiczne". Kwota dotacji 4.150,00 zł;
  - Ligą Kobiet Polskich Kujawsko-Pomorskiego Oddziału Wojewódzkiego w Bydgoszczy na zadanie pn. "Wycieczka turystyczno-krajoznawcza uczestników Warsztatu Terapii Zajęciowej „Pelikan” w Szubinie". Kwota dotacji 1.000,00 zł;
  - Stowarzyszeniem Inspiracja SI na zadanie pn. "Pierwsza pomoc-tak! Potrafię". Kwota dotacji 2.250,00 zł.
10. W czwartek 10 maja 2018r. została podpisana umowa na realizację zadania publicznego z Uczniowskim Klubem Sportowym „Wyspiański” Szubin pn. „Aktywne spędzanie czasu wolnego przez dzieci i młodzież podczas letniego obozu sportowego”. Kwota dotacji 4.450,00 zł.
11. W dniu 16 kwietnia 2018 r. wydałem zarządzenie w sprawie zarządzenia wyborów i ogłoszenia naboru kandydatów do Młodzieżowej Rady Miejskiej w Szubinie. Ponieważ do dnia 15 maja br. nie wpłynęło wymaganych 15 wniosków z kandydatami do Młodzieżowej Rady Miejskiej w Szubinie, 17 maja br. wydałem zarządzenie zmieniające w sprawie zarządzenia ww. wyborów, w którym przedłużyłem termin naboru kandydatów do Młodzieżowej Rady Miejskiej w Szubinie do dnia **1 czerwca br.** Do 15 maja br. wpłynęło 12 wniosków (kandydatów), brakuje 3 kandydatów.

Przypominam, że kandydatów do Młodzieżowej Rady Miejskiej w Szubinie mogą zgłaszać:

- 1) Burmistrz Szubina;
- 2) Komisja Oświaty, Kultury i Sportu;
- 3) kluby sportowe;
- 4) organizacje pozarządowe z terenu gminy Szubin;
- 5) placówki oświatowe z terenu gminy Szubin;
- 6) co najmniej dziesięciu mieszkańców gminy Szubin w wieku od 15 do 24 roku życia.

**12.** W dniu 17 kwietnia br. wydałem zarządzenie w sprawie ogłoszenia trzeciego przetargu ustnego nieograniczonego na sprzedaż nieruchomości gruntowej, położonej w Szubinie, oznaczonej geodezyjnie jako działka nr 258/56 o powierzchni 1,4405 ha.

**13.** Przeznaczyłem do oddania w użyczenie nieruchomości, położone w Szubinie. Zarządzenie dotyczy nieruchomości stanowiących mienie Gminy Szubin. Cel użyczenia - prowadzenie opieki nad dziećmi do lat 3, w tym prowadzenie żłobka oraz innych działań statutowych na rzecz rodzin z gminy i miasta Szubin. Umowa użyczenia to okres od 14 maja 2018 r. do 13 maja 2023 r.

**14.** W dniu 19 kwietnia br. wydałem zarządzenie w sprawie ustalenia numerów porządkowych budynków. Nowe numery otrzymały budynki położone w Szubinie, Szkocji, Małych Rudach, Gąbinie i Kołaczkanie.

**15.** W dniu 25 kwietnia br. wydałem zarządzenie zwiększenia planu dochodów i wydatków w związku z otrzymanymi decyzjami od Wojewody Kujawsko-Pomorskiego na zadania własne i zlecone oraz przeniesień między paragrafami w ramach działu. Budżet na 2018 rok po dokonanych zmianach po stronie

dochodów wynosi 102.269.710,40 zł, a po stronie wydatków 117.397.697,98 zł.

Wojewoda Kujawsko-Pomorski decyzją z dnia 12 kwietnia 2018r. zwiększył plan dotacji celowych na 2018 rok w dziale 852 - pomoc społeczna, rozdział 85228 § 2010 o kwotę 101.600 zł, z przeznaczeniem na organizowanie i świadczenie specjalistycznych usług opiekuńczych w miejscu zamieszkania dla osób z zaburzeniami psychicznymi, zgodnie z art. 18 ust. 1 pkt 3 oraz ust. 2 ustawy z dnia 12 marca 2004r. o pomocy społecznej.

Wojewoda Kujawsko-Pomorski decyzją z dnia 17 kwietnia 2018 r. zwiększył plan dotacji celowych na 2018 rok w dziale edukacyjna opieka wychowawcza, rozdział 85278 § 2010 o kwotę 4.200 zł, z przeznaczeniem na dofinansowanie świadczeń pomocy materialnej o charakterze socjalnym dla uczniów o charakterze socjalnym - zgodnie z art. 90d i art. 90e ustawy o systemie oświaty.

Wojewoda Kujawsko-Pomorski decyzją z dnia 17 kwietnia 2018 r. zwiększył plan dotacji celowych na 2018 rok w dziale edukacyjna opieka wychowawcza, rozdział 85415 § 2030 o kwotę 150.000 zł, z przeznaczeniem na dofinansowanie świadczeń pomocy materialnej o charakterze socjalnym dla uczniów o charakterze socjalnym - zgodnie z art. 90d i art. 90e ustawy o systemie oświaty.

Wojewoda Kujawsko-Pomorski decyzją z dnia 23 kwietnia 2018 roku zwiększył plan dotacji celowych na 2018 rok w dziale 010-rolnictwo i łowiectwo, rozdział 01095 § 2010 o kwotę 772.073,61 zł z przeznaczeniem na zwrot części podatku akcyzowego zawartego w cenie oleju napędowego wykorzystywanego do produkcji rolnej przez producentów rolnych oraz na pokrycie kosztów postępowania w sprawie jego zwrotu, poniesionych przez gminy za pierwszy okres płatniczy 2018 roku.

Dokonano następujących przeniesień po stronie wydatków:

- w rozdziale 71004 plany zagospodarowania przestrzennego dokonano przeniesień między paragrafami 4117,4119,4127,4129,4219 w celu wykorzystania środków z grantu przyznanego gminie Szubin na przeprowadzenie konsultacji;

- w rozdziale 75023 urzędy gmin dokonano przeniesienia z § 4210 zakup materiałów i wyposażenia kwoty 7.380 zł do § 4300 zakup usług pozostałych (dot. OR) oraz przeniesienia kwoty 12.000 zł z § 4260 zakup energii do § 4210 kwotę 6.000 zł i do § 4270 kwotę 6.000 zł (dot. RZB), celem dokończenia remontu pomieszczeń po filii Geodezji Starostwa Powiatowego;
- z rozdziału 75818 z § 4810 rezerwy ogólne przeniesiono kwotę 30.000 zł do rozdziału 75412 do § 4210 zakup materiałów i wyposażenia;
- w ramach funduszu sołectkiego sołectwa Szubin-Wieś z rozdziału 90003 utrzymanie czystości z § 4170 wynagrodzenia bezosobowe przeniesiono kwotę 495 zł do rozdziału 90004 do § 4210 zakup materiałów i wyposażenia.

Dokonano zmian w planie wydatków bieżących w jednostkach oświatowych wg wniosków dyrektorów:

- Szkoły Podstawowej w Rynarzewie,
- Samorządowego Przedszkola nr 2 w Szubinie.

**16.** 27 kwietnia 2018 r. wydałem zarządzenie w sprawie zatwierdzenia rocznego sprawozdania finansowego samorządowej instytucji kultury - Rejonowej Biblioteki Publicznej za 2017 rok, który zakończył się zyskiem netto w wysokości 12.585,27 zł, co spowoduje zwiększenie funduszu rezerwowego.

**17.** 27 kwietnia 2018 r. wydałem zarządzenie w sprawie zatwierdzenia rocznego sprawozdania finansowego samorządowej instytucji kultury - Szubińskiego Domu Kultury za 2017 rok, który zakończył się zyskiem netto w wysokości 46.447,36 zł, co spowoduje zwiększenie funduszu rezerwowego.

**18.** 27 kwietnia 2018 r. wydałem zarządzenie w sprawie zatwierdzenia rocznego sprawozdania finansowego samorządowej instytucji kultury - Muzeum Ziemi Szubińskiej za 2017 rok, który zakończył się stratą netto w wysokości 1.589,67 zł, co spowoduje zmniejszenie funduszu rezerwowego.

**19.** 7 maja br. wydałem zarządzenie w sprawie ogłoszenia wykazu nieruchomości gruntowych przeznaczonych do dzierżawy w drodze bezprzetargowej.

Zarządzenie dotyczy dwóch działek położonych w Szubinie. Cel dzierżawy – lokalizacja garażu oraz usługowo-handlowe i składowe.

20. 7 maja br. wydałem również zarządzenie w sprawie ustalenia numerów porządkowych budynków. Nowe numery otrzymały budynki położone w Zamościu, Skórzewie i Smolnikach.
21. 10 maja br. wydałem zarządzenie w sprawie powołania i ustalenia składu, organizacji, siedziby oraz trybu pracy Gminnego Zespołu Zarządzania Kryzysowego. W skład zespołu wchodzi 28 członków, są to przedstawiciele Gminnego Związku Ochotniczych Straży Pożarnych w Szubinie, Miejsko-Gminnego Ośrodka Pomocy Społecznej w Szubinie, Komisariatu Policji w Szubinie, Jednostki Ratowniczo-Gaśniczej PSP w Szubinie, KPWiK Sp. z o.o. w Szubinie, Gminnej Spółki Wodnej w Szubinie oraz Urzędu Miejskiego w Szubinie.
22. W dniu 10 maja br. wydałem zarządzenie w sprawie rozpatrzenia uwag złożonych do projektu miejscowego planu zagospodarowania przestrzennego dla wschodniej części wsi Niedźwiady, Gmina Szubin. W wyznaczonym terminie na składanie uwag, złożona została jedna uwaga, która wpłynęła 9 kwietnia 2018 r. od Pana Artura K., reprezentowanego przez adw. Łukasza Labudę. Uwaga została uwzględniona w całości.
23. W dniu 11 maja 2018 r. zawarto akt notarialny, dotyczący umowy przeniesienia własności na rzecz Gminy Szubin nieruchomości gruntowych oznaczonych jako działka nr 283/6 położona w Szubinie i działka nr 31/1, położona w Chraplewie z przeznaczeniem na poszerzenie dróg gminnych od Krajowego Ośrodka Wsparcia Rolnictwa, Oddział Terenowy w Bydgoszczy.
24. W dniu 23 maja 2018 r. zawarto akt notarialny, dotyczący sprzedaży przez Gminę Szubin działki nr 791/4 o pow. 0,0203 ha, położonej w Szubinie na rzecz wyłonionego z drugiego przetargu ustnego nieograniczonego na sprzedaż nieruchomości gruntowej nabywcy za wylicytowaną cenę w wysokości: 8.954,40 zł brutto.

25. Przeznaczyłem do sprzedaży w drodze bezprzetargowej nieruchomość gruntową położoną w Dąbrowce Słupskiej na poprawę warunków zagospodarowania nieruchomości przyległej.
26. W dniu 17 maja br. wydałem zarządzenie w sprawie zwołania zebrania z mieszkańcami Osiedla Spółdzielczego gm. Szubin. Zebranie z mieszkańcami osiedla odbędzie się **5 czerwca 2018 r.** o godz. 17.00 w sali konferencyjnej Urzędu Miejskiego w Szubinie (nr 31) przy ul. Kcyńskiej 12.
27. Od 1 kwietnia 2018r. zatrudniono 11 osób skierowanych z Urzędu Pracy na roboty publiczne.
28. Z dniem 17 maja 2018 r. zatrudniłem pana Marcina Kotwickiego na stanowisku pomocy administracyjnej w Referacie Działalności Gospodarczej i Zarządzania Kryzysowego w związku z wprowadzaniem elektronicznego obiegu dokumentów.
29. Zgodnie z obecnymi przepisami w Urzędzie Miejskim w Szubinie funkcjonuje administrator bezpieczeństwa informacji. Po dokonaniu analizy obecnego stanu prawnego podjąłem decyzję o zatrudnieniu Inspektora Ochrony Danych Osobowych na umowę o pracę. Z dniem 24 maja 2018r. zostanie podpisana umowa o pracę z kandydatem wyłonionym w drodze konkursu, a ABI zostanie odwołany.

Podsumowując stan obecny mogę stwierdzić, że w urzędzie przetwarzanie danych osobowych odbywa się zgodnie z obowiązującymi przepisami. W naszej jednostce obowiązuje polityka bezpieczeństwa danych osobowych, która dotyczy przetwarzania danych osobowych w systemie tradycyjnym (papierowym) oraz w systemie elektronicznym, prowadzone są wszystkie wymagane rejestry. Wszyscy pracownicy są przeszkoleni w zakresie ochrony danych osobowych a w najbliższym czasie zostanie przeprowadzony audyt bezpieczeństwa informacji.

### 30. Wyniki konsultacji społecznych przeprowadzonych w sprawie projektu miejscowego planu zagospodarowania przestrzennego dla północnej części miasta Szubina.

W miesiącu kwietniu zakończono proces konsultacji społecznych nad zmianami w dotychczasowym przeznaczeniu terenu w północnej części Szubina. Burmistrz Szubina dzięki pozyskanemu grantowi przeprowadził rozszerzony zakres konsultacji społecznych, dążąc do uspołeczniania planowania przestrzennego oraz chcąc osiągnąć jak najwyższą partycypację społeczną w procesie kształtowania przestrzeni. Wynikiem licznych spotkań, geoankiety, warsztatów oraz ankiety on-line są następujące wytyczne planistyczne stanowiące odzwierciedlenie oczekiwania mieszkańców:

- korygowanie drogi oznaczonej symbolem C-KD-D5 i C-KD-D6;
- zmiana nieprzekraczalnej linii zabudowy na terenie oznaczonym symbolem B-8MN;
- zmiana obsługi komunikacyjnej dla działki nr 236 oraz wyznaczenie dróg wewnętrznych;
- zwiększenie powierzchni zabudowy poprzez odsunięcie nieprzekraczalnej linii zabudowy;
- wyprowadzenie dróg publicznych poza terenem zabudowy siedliskowej;
- zmiana przeznaczenia terenów oznaczonych jako U/ZP na kontury MN/U;
- wprowadzenie większej ilości terenów mieszkaniowo-usługowych i wielorodzinnych;
- poszerzenie ul. Wiewiórowskiego w celu utworzenia ścieżki rowerowej oraz terenu zieleni;
- wyznaczenie nowych terenów na cel zieleni urządzonej;
- przeznaczenie działki nr 206/19 pod lokalizację sprzedaży wielkopowierzchniowej;
- stopniowanie liczby kondygnacji na połączeniach konturów o różnym przeznaczeniu;

- uwzględnienie miejsc pod niezbędną infrastrukturę techniczną, (np. przepompownie ścieków);
- konieczność podłączenia budynków do sieci kanalizacyjnej, do czasu jej realizacji dopuszczenie odprowadzania ścieków do zbiorników bezodpływowych na nieczystości ciekłe;
- zasadność kontynuacji zabudowy wielorodzinnej na terenie działki nr 251/59 oraz części działki nr 251/40;
- ograniczenie wysokości zabudowy wielorodzinnej do 4 kondygnacji naziemnych, kąt nachylenia dachów od 1° do 50 °, wysokość budynków do 16 m oraz budowa miejsc postojowych w kondygnacji podziemnej.

Wynikiem konsultacji jest projekt planu miejscowego powstały w oparciu o potrzeby mieszkańców i prace warsztatowe.

**31.** W kwietniu uczestniczyłem w VIII posiedzeniu Konwentu Burmistrzów Województwa Kujawsko-Pomorskiego w Mogilnie. Podczas spotkania omówiono wiele ważnych kwestii dotyczących oświaty, zmian w kwalifikowaniu obiektów budowlanych w zakresie opodatkowania, stanu wdrażania RPO i PROW, funkcjonowania w praktyce nowego prawa wodnego oraz nadchodzących zmian w obowiązujących przepisach w zakresie ochrony danych osobowych.

**32.** W okresie międzysesyjnym na terenie miasta i gminy Szubin zostało nasadzonych 235 szt. drzew. Zakupionych zostało 88 szt. lipy drobnolistnej, 53 szt. jarzębu szwedzkiego, 9 szt. modrzewia, 10 szt. dębu szypułkowego, 4 szt. świerku, 5 szt. brzozy brodawkowatej, 60 szt. robinii akacjowej kulistej szczepionej oraz 6 szt. klonu jaworu. Na terenie miasta posadzonych zostało 135 drzew a na terenie wiejskim 100 drzew. Drzewka zostały nasadzone na terenie sołectw: Rynarzewo, Kowalewo, Godzimierz, Małe Rudy, Kołaczkowo, Królikowo, Tur, Wąsosz, Wolwark i Żędowo.

33. 2 maja na szubińskim rynku obchodziliśmy Dzień Flagi RP. Wspólne z mieszkańcami rozwinęliśmy stumetrową biało - czerwoną flagę. Organizatorem imprezy było Stowarzyszenie „Wspólna Gmina Szubin”.
34. 3 maja br. odbyła się uroczysta msza się na rynku w Szubinie z okazji uchwalenia Konstytucji. Współorganizatorem był SzDK.
35. Złożyłem gratulacje aspirantowi sztabowemu Jerzemu Bejmowiczowi, który został odznaczony Brązowym Krzyżem Zasługi z rąk Prezydenta Andrzeja Dudy, podczas centralnych uroczystości z okazji Dnia Strażaka w Warszawie.
36. W ramach 100. rocznicy odzyskania przez Polskę Niepodległości Konsulat Generalny RP zorganizował Dni Polski w Ałmaty. Na zaproszenie konsula do Kazachstanu pojechała delegacja przedstawicieli Gminy Szubin, w osobach: Przewodniczący Rady Miejskiej w Szubinie - **Remigiusz Kasprzak**, Burmistrz Szubina - **Artur Michalak**, Przewodnicząca Komisji Oświaty, Kultury i Sportu Rady Miejskiej w Szubinie - **Wioletta Borys-Stachowiak**. W wyjeździe brali również udział: Pan **Ignacy Pogodziński**, Pan **Michał Markowski** oraz Pan **Jan Skuza**, pełnomocnik wójarza ds. współpracy z Kapszagaj i jednocześnie organizator podróży. Podczas spotkania w ratuszu zaprezentowano rozwój społeczno-kulturowy miasta Kapszagaj, a obaj wójarze złożyli deklarację kontynuacji współpracy zawartej w Szubinie na mocy Memorandum z 2016 r. Wyjazd i pobyt został w całości sfinansowany ze środków prywatnych uczestników.
37. Ogłosiliśmy konkurs na Facebook’u na imię dla sympatycznego ptaka z naszej legendy, czyli pelikanicy. Do 27 maja br. na stronie [www.szubin.pl](http://www.szubin.pl) trwa głosowanie internautów na jedno z trzech imion: Dobromiła, Pelikadia, Pelinka. Zapraszam do głosowania.
38. W dniu 16 maja br. odbyło się posiedzenie Rady Seniorów Gminy Szubin, podczas którego zostały omówione sprawy związane z organizacją Szubińskich Dni Seniora. Pracownicy Urzędu Miejskiego włączają się w ich organizację od strony administracyjno-promocyjnej.

39. Do dnia dzisiejszego złożonych zostało 768 wniosków o wydanie Szubińskiej Karty Seniora. Natomiast do programu Szubińska Karta Seniora przystąpiło 24 przedsiębiorców.
40. W dniu 21 maja 2018 roku podpisałem protokół kontroli z przeprowadzonej przez Inspektorów Regionalnej Izby Obrachunkowej w Bydgoszczy w Urzędzie Miejskim w Szubinie kompleksowej kontroli gospodarki finansowej za okres od 1 lipca 2016 r. do 31 grudnia 2017 r. Czynności kontrolne trwały od 23 marca do 18 maja 2018 r. Czekamy na wystąpienie pokontrolne.
41. Od 3 do 17 czerwca br. odbędą się tegoroczne Dni Szubina. Program opiewa na 21 wydarzeń kulturalno-sportowych. Warto śledzić wydarzenia na facebook'u oraz zapoznać się ze szczegółowym harmonogramem na szubin.pl.

BUHMISTRZ

*Artur Michałak*

**Opracowanie:**

Ewa Szalińska  
Magdalena Zygorowska  
Wioletta Martek  
Aleksandra Bartosz  
Julita Zajączkowska  
Natalia Jaroszevska  
Natalia Mierzwińska  
Aleksandra Łuczak  
Agnieszka Nawrocka  
Patrycja Grzeško  
Izabela Męzykowska

**Interpelacje radnych i odpowiedzi Burmistrza Szubina  
XLIII sesja rady  
24 maja 2018 r.**

**Interpelacje zgłoszone na piśmie:**

**Radna Adamczewska Hanna**

1. Interpelacja dotyczyła utworzenia osobnej świetlicy dla dzieci młodszych w Szkole Podstawowej nr 2 w Szubinie. Radna powiedziała, że sugerując się wypowiedziami rodziców, wnosi o rozważenie prowadzenia zajęć świetlicowych dla dzieci przebywających w świetlicy przed i po lekcjach w dwóch różnych lokalach z podziałem na klasy 1-4 i klasy 5-8. Radna dodała, że zdaniem rodziców dzieci młodsze naśladują negatywne zachowania dzieci starszych (niestosowny język, zachowanie, opryskliwość). Radna prosiła o rozważenie powyższej możliwości.

**Odp. Burmistrz odpowiedział, że w świetlicy szkolnej przebywa jednorazowo maksymalnie 25 uczniów. Dzieci zawsze są pod opieką nauczycieli. Ze względów lokalowych utworzenie drugiej świetlicy w Szkole Podstawowej nr 2 w Szubinie jest niemożliwe. W roku bieżącym nie zostały zgłoszone przez rodziców żadne uwagi dotyczące funkcjonowania świetlicy szkolnej.**

**Radna Kokocińska Alina**

1. Interpelacja dotyczyła podtopień na ulicy Poziomkowej w Szubinie. Radna zapytała na jakim etapie są prace w tym zakresie.

**Odp. Burmistrz Szubina powiedział, że jak wielokrotnie podkreślano rozwiązanie problemu intensywnego podtapiania i zalewania gruntów położonych w obrębie Osiedla Leśnego w Szubinie, ze szczególnym uwzględnieniem ulic: Malinowej, Poziomkowej i Porzeczkowej, w szerszej perspektywie wymaga opracowania złożonej koncepcji odwodnienia przedmiotowego terenu, zaplanowania i zaangażowania znacznych środków finansowych na ten cel. Pracownicy Urzędu Miejskiego w Szubinie kontynuują prace konsultacyjne stanowiące wstęp do ewentualnego opracowania koncepcji odwodnienia przedmiotowego terenu.**

**Niestety, identyfikowane na tym obszarze rozlewiska powstają najczęściej w naturalnych zagłębieniach terenu lub koncentrują się na działkach charakteryzujących się od dawna wysokim poziomem wód gruntowych, co nakazuje upatrywać przyczyn aktualnego stanu wód na ww. terenie głównie w panującej od sierpnia 2017 r. niekorzystnej sytuacji hydrometeorologicznej. W praktyce rodzi to obawy, iż realizacja inwestycji polegającej na odprowadzaniu wód z przedmiotowego terenu do sieci**

deszczowej lub wykonanie zbiornika retencyjnego nie stanowi optymalnego rozwiązania zaistniałego problemu.

Jednocześnie warto podkreślić, iż niezależnie od doraźnych działań podejmowanych przez pracowników tut. Urzędu w omawianym zakresie, właściciele nieruchomości najbardziej narażonych na negatywne oddziaływanie intensywnych opadów deszczu, mogą rozważyć wyposażenie działek będących ich własnością w urządzenia służące do retencjonowania wody.

2. Radna wniosowała o naprawienie ulicy Leśnej w Szubinie. Obecnie droga jest w fatalnym stanie, w niektórych miejscach są tak duże dziury, że jest utrudnione poruszanie się po niej samochodem.

**Odp. Burmistrz powiedział, że wystąpił pisemnie do inwestora dla którego wykonywane są przewozy ul. Leśną i Pałucką w Szubinie o wykonanie napraw przedmiotowych dróg. W piśmie tym określono termin wykonania do 1 czerwca br.**

**Radna Stachowiak Teresa**

1. Interpelacja dotyczyła Pomnika Powstańców Wielkopolskich w Zamościu. Radna prosiła o odnowienie ogrodzenia, które jest zniszczone i zdewastowane. Wskazane jest odnowienie tego ogrodzenia ze względu na setną rocznicę Odzyskania Niepodległości przez Polskę.

**Odp. Burmistrz odpowiedział, że pracownicy urzędu postarają się w najbliższym czasie dokonać stosownych napraw ogrodzenia.**

**Radny Ciesielski Tadeusz**

1. Interpelacja dotyczyła naprawienia drogi na odcinku Retkowo-Brzyskorzystew. Tak duża ilość i wielkość dziur na tym odcinku zagraża życiu i bezpieczeństwu jego użytkowników.

**Odp. Burmistrz Szubina powiedział, że wystąpi w tej sprawie do zarządcy drogi tj. Zarządu Dróg Powiatowych w Nakle nad Notecią.**

2. Interpelacja dotyczyła sporządzenia planu zagospodarowania przestrzennego dla miejscowości Wrzosa i Zalesie. Radny pytał czy są już podjęte prace w tym zakresie i czy Gmina ma środki finansowe na jego realizację.

**Odp. Burmistrz powiedział, że 16 maja rozesłał obwieszczenia i zawiadomienia do mieszkańców powyższych miejscowości oraz instytucji wskazanych w ustawie o planowaniu i zagospodarowaniu przestrzennym o możliwości składania wniosków do projektów wspomnianych planów miejscowych. Dodał, że w budżecie dokonano przeniesienia środków na plany miejscowe w miejscowość Wrzosa w kwocie 26 tys. złotych.**

3. Interpelacja dotyczyła usunięcia korzeni drzew zalegających w rowach przy ulicy Akacjowej w Dąbrówce Słupskiej. Radny pytał czy Zarząd Dróg Powiatowych zakończył negocjacje z wykonawcą oraz czy jest znany termin wykonania tych prac.

**Odp. Burmistrz Szubina odpowiedział, że wystąpi w tej sprawie z zapytaniem do Zarządu Dróg Powiatowych w Nakle nad Notecią i poinformuje Radnego o terminie wykonania tych prac.**

#### **Radna Nikodem Barbara**

1. Interpelacja dotyczyła prośby o założenie dwóch tablic informujących o Obserwatorium w Niedźwiadach. Jedną przy drodze wojewódzkiej nr 246 w Samokłeskach Dużych przy drogowskazu na Niedźwiady, drugą na wysokości obserwatorium przy drodze gminnej informująca o zjeździe do obserwatorium.

**Odp. Burmistrz powiedział, że w sprawie zamontowania tablicy w ciągu drogi wojewódzkiej wystąpi do zarządcy drogi tj. Zarządu Dróg Wojewódzkich w Bydgoszczy. W przypadku montażu tablicy w ciągu drogi gminnej pracownicy ratusza dokonają wizji lokalnej i rozważony zostanie jej montaż w ciągu roku bieżącego. Burmistrz dodał, że jednocześnie prosi, aby sprecyzować dokładną lokalizację tablic u pracowników referatu Planowania Przestrzennego i Zarządzania Drogami UM w Szubinie.**

#### **Radny Wuka Paweł**

1. Radny pytał czy jest możliwość poprowadzenia światłowodu w miejscowości Rynarzewo. Radny dodał, że taki światłowód posiada szkoła. Zapytał czy jest możliwość podłączenia, aby mieszkańcy podłączyli się do istniejącego światłowodu.

**Odp. Burmistrz odpowiedział, że inwestycja prowadzona w Rynarzewie nie jest inwestycją gminną. Gmina Szubin nie prowadziła jeszcze budowy takich światłowodów. Burmistrz dodał, że przeprowadzi rozeznanie w sprawie niezbędnej dokumentacji oraz firmy realizującej takie przedsięwzięcia.**

2. Radny zapytał czy w związku ze zmianami w ustawie Gmina będzie obciążona opłatami za dzierżawę pomostu w Wąsoszu. Jak będą wyglądały płatności w związku z powyższymi zmianami.

**Odp. Burmistrz odpowiedział, że prawdopodobnie Gmina będzie uiszczała opłatę za użytkowanie gruntów pokrytych wodami w wysokości 5 zł za 1 m<sup>2</sup> użytkowanej powierzchni. Przepis jest nowy i opłata jest nowa, więc nie wiadomo jak Regionalny Zarząd Gospodarki Wodnej w Bydgoszczy do tego tematu podejdzie. Burmistrz dodał, że istnieje możliwość zwolnienia samorządu od powyższej uchwały jeśli grunty pokryte**

wodami oddawane są w użytkowanie jednostkom samorządu, bądź Gminy nie czerpią wprost zysku z wybudowanego pomostu. Jest to opłata roczna.

3. Interpelacja dotyczyła zamontowania lustra przy skrzyżowaniu ulic Rynek i ul. Bydgoskiej w Rynarzewie.

**Odp. Burmistrz Szubina powiedział, że pracownicy Urzędu Miejskiego skontaktują się z Radnym w celu dokonania wizji lokalnej w przedmiotowej sprawie. Jeżeli będzie zasadne zlokalizowanie lustra we wskazanym miejscu to zadanie to zostanie zrealizowane.**

4. Interpelacja dotyczyła namalowania przejścia dla pieszych i stosownego jego oznakowania na ulicy Ogrodowej w kierunku ulicy Krótkiej w Rynarzewie. Radny nadmienił, że brakuje tam bezpiecznego przejścia dla pieszych.

**Odp. Burmistrz Szubina odpowiedział, że pracownicy Urzędu Miejskiego skontaktują się z Radnym w celu dokonania wizji lokalnej w przedmiotowej sprawie. Jeżeli będzie zasadne zlokalizowanie przejścia dla pieszych we wskazanym miejscu to zadanie zostanie zrealizowane.**

### Interpelacje zgłoszone na sesji

#### **Radny Rzeski Dawid**

1. Interpelacja dotyczyła wybudowania mini ronda na skrzyżowaniu ulic Nakielska – Kościuszki -  
3-maja w Szubinie. Radny powiedział, że w godzinach szczytu skrzyżowanie to jest bardzo zakorkowane. Radny dodał, aby pracownicy urzędu przanalizowali możliwość wybudowania takiego skrzyżowania, które usprawniłoby ruch samochodowy w centrum miasta.

**Odp. Burmistrz powiedział, że skrzyżowanie obejmuje drogę gminną (ul. 3 maja) oraz drogę wojewódzką (ul. Sędziwoja Pałuki, Nakielska i Kościuszki). Kwestie dotyczące utrzymania jak i zmian w organizacji ruchu należy do zarządcy drogi wyższej kategorii w tym wypadku do Zarządu Dróg Wojewódzkich. Burmistrz dodał, że uzyska opinię w zakresie możliwości i zasadności wykonania mini ronda na przedmiotowym skrzyżowaniu.**

Interpelacja dotyczyła oznakowania świetlnego wysepki przy nadleśnictwie w Szubinie. Radny powiedział, że w nocy wysepka ta jest słabo widoczna.

**Odp. Burmistrz odpowiedział, że pracownicy Urzędu Miejskiego w Szubinie podejmą kroki w celu poprawy widoczności (w szczególności w godzinach nocnych) przedmiotowej wysepki.**

**Radny Kasprzak Remigiusz**

Interpelacja dotyczy nieużytkowanego budynku wymiennikowni przy ul. Dąbrowskiego (miedzy blokami nr 12 i 6) w Szubinie. Radny prosił o wystąpienie do nadzoru budowlanego z wnioskiem o rozbiórkę tego budynku.

**Odp. Burmistrz powiedział, że wystąpi w powyższej sprawie do nadzoru budowlanego.**

Opracowanie:  
Natalia Mierzwińska  
Aleksandra Łuczak.

## **SPRAWOZDANIE Z REALIZACJI „ROCZNEGO PROGRAMU WSPÓŁPRACY GMINY SZUBIN Z ORGANIZACJAMI POZARZĄDOWYMI ORAZ INNYMI ORGANIZACJAMI POŻYTKU PUBLICZNEGO NA ROK 2017”**

Roczny program współpracy Gminy Szubin z organizacjami pozarządowymi oraz innymi podmiotami prowadzącymi działalność pożytku publicznego na rok 2017 został uchwalony 3 listopada 2016 r. uchwałą Nr XXVI/315/16 Rady Miejskiej w Szubinie, na podstawie ustawy z dnia 24 kwietnia 2003 r. o działalności pożytku publicznego i o wolontariacie. Program określił politykę władz Gminy wobec organizacji pozarządowych oraz innych uprawnionych podmiotów prowadzących działalność pożytku publicznego na terenie Gminy Szubin. W 2017 roku założono kontynuację celów rozpoczętych w latach poprzednich, w szczególności w zakresie:

- 1) kształtowania w świadomości społecznej poczucia współtworzenia i współodpowiedzialności za społeczność lokalną,
- 2) budowania partnerstwa między organami administracji publicznej, a organizacjami pozarządowymi,
- 3) poznawania środowiska organizacji i ich potrzeb,
- 4) pobudzania środowisk lokalnych i ich zaangażowanie w tworzeniu oraz realizacji lokalnych strategii rozwoju obszarów wiejskich.

W programie zostały określone następujące formy współpracy:

- 1) zlecenia zadań publicznych poprzez:
  - a) wspieranie wykonania zadań publicznych wraz z udzieleniem dotacji na dofinansowanie ich realizacji,
  - b) powierzenie wykonania zadań publicznych wraz z udzieleniem dotacji ze środków budżetowych na sfinansowanie ich realizacji,
- 2) wzajemnego informowania się o planowanych kierunkach działalności i współdziałania w celu zharmonizowania tych kierunków,
- 3) opiniowania i konsultowania projektów aktów normatywnych Rady Miejskiej w dziedzinach dotyczących działalności statutowej organizacji,
- 4) przekazywania informacji o aktualnych konkursach i programach dla organizacji,
- 5) udzielania informacji na temat możliwości pozyskania przez organizację środków finansowych ze źródeł zewnętrznych,
- 6) organizowania spotkań z przedstawicielami jednostek organizacyjnych Gminy w celu konsultacji zagadnień dotyczących zakresu działania organizacji,
- 7) organizowania, stosownie do potrzeb, spotkań, konferencji i szkoleń w zakresie będącym przedmiotem zainteresowania organizacji pozarządowych i Gminy.

W 2016 roku przeprowadzono konsultacje projektu „Rocznego programu współpracy Gminy Szubin z organizacjami pozarządowymi oraz innymi organizacjami pożytku publicznego na rok 2017”. Celem przeprowadzonych konsultacji było umożliwienie zainteresowanym organizacjom pozarządowym, włączenie się do współtworzenia dokumentu, który w 2017 r. regulował współpracę Gminy Szubin z organizacjami pozarządowymi. Zaproszenie do wzięcia udziału w konsultacjach oraz sprawozdanie z przeprowadzonych

konsultacji zostało umieszczone na stronie bip.szubin.pl, na www.szubin.pl oraz na tablicy ogłoszeń w Urzędzie Miejskim w Szubinie.

Na podstawie zarządzeń Burmistrza Szubina nr 0050.1.151.2016, 0050.1.152.2016, 0050.1.153.2016, 0050.1.154.2016, 0050.1.155.2016, 0050.1.156.2016, 0050.1.157.2016 z dnia 8 listopada 2016 r. zostało ogłoszonych 7 otwartych konkursów ofert na realizację zadań publicznych w zakresie:

Lp	Zakres zadania	Środki przewidziane w budżecie gminy na wsparcie zadania	Ilość złożonych ofert	Środki przyznane w ramach konkursów	Ilość zawartych umów	Wartość przyznanych środków wg umów	Środki wykorzystane w ramach konkursów
1.	Pomoc społeczna, w tym pomoc rodzinom i osobom w trudnej sytuacji życiowej oraz wyrównywanie szans tych rodzin i osób poprzez przygotowywanie i wydawanie ciepłego posiłku osobom-mieszkańcom gminy Szubin, które własnym staraniem nie mogą go sobie zapewnić <b>Konkurs nr 2/2016</b>	48.000,00 zł	1	45.500 zł	1	45.500 zł	45.500,00 zł
2.	Nauka, edukacja, ekologia i wychowanie poprzez prowadzenie innych działań o charakterze edukacyjnym, kulturalnym, ekologicznym, w tym organizację warsztatów, szkoleń, prelekcji, konkursów, rozwijanie kształcenia w formach pozaszkolnych <b>Konkurs nr 3/2016</b>	20.000,00 zł	5	18.310,00 zł	4	18.310,00 zł	18.309,50 zł
3.	Wspieranie i upowszechnianie kultury fizycznej i sportu poprzez: a) prowadzenie z dziećmi, młodzieżą i dorosłymi zajęć treningowych, organizowanie zawodów oraz	250.000,00 zł	11	250.000,00 zł	10	250.000,00 zł	247.345,28 zł

	<p>impresz sportowych o zasięgu lokalnym i ponad lokalnym, udział w zawodach w ramach współzawodnictwa sportowego</p> <p><b>Konkurs nr 4/2016</b></p> <p>b) organizację letnich, zimowych obozów sportowych dla dzieci i młodzieży</p> <p><b>Konkurs nr 5/2016</b></p>	15.000,00 zł	3	15.000,00 zł	3	15.000,00 zł	15.000,00 zł
4.	<p>Działalność na rzecz osób niepełnosprawnych, poprzez działania integrujące, rekreacyjne, zwiększające aktywność społeczną i zawodową osób niepełnosprawnych, przeciwdziałające wykluczeniu społecznemu, likwidujące bariery, ograniczające skutki niepełnosprawności, działania na rzecz wzmocnienia współpracy środowisk i tworzenia warunków do zachowania samodzielności i niezależności osób niepełnosprawnych, promowanie aktywności osób niepełnosprawnych w różnych dziedzinach życia społecznego i zawodowego.</p> <p><b>Konkurs nr 6/2016</b></p>	5.000,00 zł	0	0,00 zł	0	0,00 zł	0,00 zł
5.	<p>Współfinansowanie wkładu własnego organizacji poprzez wsparcie ze środków budżetu gminy wkładu organizacji przy</p>	12.000,00 zł	0	0,00 zł	0	0,00 zł	0,00 zł

	realizacji projektów współfinansowanych ze środków funduszy europejskich, krajowych i innych, pod warunkiem, że instytucja finansująca wymaga wniesienia wkładu własnego. <b>Konkurs nr 7/2016</b>						
6.	Rewitalizacja, w tym działania społeczne, edukacyjne, wychowawcze, integracyjne, kulturalne i rekreacyjne z wyłączeniem działań w zakresie sportu prowadzone na rzecz osób, rodzin dysfunkcyjnych i zagrożonych wykluczeniem społecznym, zawodowym-mieszkańców obszarów rewitalizacyjnych tj. obszar osiedla Stare Miasto, sołectwa: Smolniki, Żurczyn, Lachowo. <b>Konkurs nr 8/2016</b>	15.000,00 zł	0	0,00 zł	0	0,00 zł	0,00 zł

W związku z niewykorzystaniem w całości środków na realizację konkursów nr 2/2016, 3/2016, 6/2016, 7/2016 i 8/2016 ogłoszono na podstawie zarządzeń Burmistrza Szubina Nr 0050.1.37.2017, 0050.1.38.2017, 0050.1.39.2017, 0050.1.40.2017 z dnia 10 marca 2017 r. konkursy uzupełniające nr 1 do otwartych konkursów ofert nr 3/2016, 6/2016, 7/2016 i 8/2016 w zakresie:

Lp	Zakres zadania	Środki przewidziane w budżecie gminy na wsparcie zadania	Ilość złożonych ofert	Środki przyznane w ramach konkursów	Ilość zawartych umów	Wartość przyznanych środków wg umów	Środki wykorzystane w ramach konkursów
1.	Nauka, edukacja, ekologia i wychowanie poprzez prowadzenie innych działań o charakterze edukacyjnym, kulturalnym, ekologicznym, w tym organizację	4.190,00 zł <sup>1</sup>	1	0,00 zł	0	0,00 zł	0,00 zł

<sup>1</sup> Kwota przeznaczona na konkurs w wyniku niewykorzystania w konkursie nr 2/2016 kwoty w wysokości 2.500,00 zł i konkursie nr 3/2016 kwoty w wysokości 1.690,00 zł

	warsztatów, szkoleń, prelekcji, konkursów, rozwijanie kształcenia w formach pozaszkolnych terenach wiejskich <b>Konkurs uzupełniający nr 1 do otwartego konkursu ofert nr 3/2016</b>						
2.	Działalność na rzecz osób niepełnosprawnych, poprzez działania integrujące, rekreacyjne, zwiększające aktywność społeczną i zawodową osób niepełnosprawnych, przeciwdziałające wykluczeniu społecznemu, likwidujące bariery, ograniczające skutki niepełnosprawności, działania na rzecz wzmocnienia współpracy środowisk i tworzenia warunków do zachowania samodzielności i niezależności osób niepełnosprawnych, promowanie aktywności osób niepełnosprawnych w różnych dziedzinach życia społecznego i zawodowego. <b>Konkurs uzupełniający nr 1 do otwartego konkursu ofert nr 6/2016</b>	5.000,00 zł	2	5.000,00 zł	2	5.000,00 zł	5.000,00 zł
3.	Współfinansowanie wkładu własnego organizacji poprzez wsparcie ze środków budżetu gminy wkładu organizacji przy realizacji projektów współfinansowanych ze środków funduszy europejskich, krajowych i innych, pod warunkiem, że	12.000,00 zł <sup>2</sup>	0	0,00 zł	0	0,00 zł	0,00 zł

<sup>2</sup> Ze względu na brak złożonych ofert na otwarty konkurs ofert nr 7/2016 i konkurs uzupełniający nr 1 do otwartego konkursu ofert nr 7/2016 nie ogłoszono kolejnego konkursu uzupełniającego

	instytucja finansująca wymaga wniesienia wkładu własnego. <b>Konkurs uzupełniający nr 1 do otwartego konkursu nr 7/2016</b>						
4.	Rewitalizacja, w tym działania społeczne, edukacyjne, wychowawcze, integracyjne, kulturalne i rekreacyjne z wyłączeniem działań w zakresie sportu prowadzone na rzecz osób, rodzin dysfunkcyjnych i zagrożonych wykluczeniem społecznym, zawodowym-mieszkańców obszarów rewitalizacyjnych tj. obszar osiedla Stare Miasto, sołectwa: Smolniki, Żurczyn, Łachowo. <b>Konkurs uzupełniający nr 1 do otwartego konkursu ofert nr 8/2016</b>	15.000,00 zł	1	3.450,00 zł	1	3.450,00 zł	3.450,00 zł

W związku z niewykorzystaniem w całości środków na realizację konkursów uzupełniających nr 1 do otwartych konkursów ofert nr 3/2016 i 8/2016 ogłoszono na podstawie zarządzeń Burmistrza Szubina Nr 0050.1.93.2017, 0050.1.94.2017 z dnia 8 czerwca 2017 r. konkursy uzupełniające nr 2 do otwartych konkursów ofert nr 3/2016 i 8/2016 w zakresie:

Lp	Zakres zadania	Środki przewidziane w budżecie gminy na wsparcie zadania	Ilość złożonych ofert	Środki przyznane w ramach konkursów	Ilość zawartych umów	Wartość przyznanych środków wg umów	Środki wykorzystane w ramach konkursów
1.	Nauka, edukacja, ekologia i wychowanie poprzez prowadzenie innych działań o charakterze edukacyjnym, kulturalnym, ekologicznym, w tym organizację warsztatów, szkoleń, prelekcji, konkursów,	4.190,00 zł	1	4.190,00 zł	1	4.190,00 zł	4.190,00 zł

	rozwijanie kształcenia w formach pozaszkolnych terenach wiejskich <b>Konkurs uzupełniający nr 2 do otwartego konkursu ofert nr 3/2016</b>						
2.	Rewitalizacja, w tym działania społeczne, edukacyjne, wychowawcze, integracyjne, kulturalne i rekreacyjne z wyłączeniem działań w zakresie sportu prowadzone na rzecz osób, rodzin dysfunkcyjnych i zagrożonych wykluczeniem społecznym, zawodowym-mieszkańców obszarów rewitalizacyjnych tj. obszar osiedla Stare Miasto, sołectwa: Smolniki, Żurczyn, Łachowo. <b>Konkurs uzupełniający nr 2 do otwartego konkursu ofert nr 8/2016</b>	11.550,00 zł <sup>3</sup>	1	5.000,00 zł	1	5.000,00 zł	5.000,00 zł

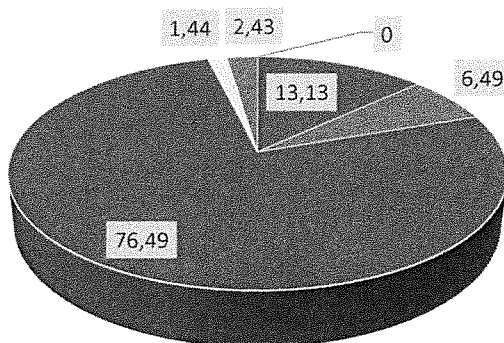
Ogółem w 2017 roku przyznano dotacje celowe na kwotę 346.450,00 zł i taka była wartość środków wg zawartych umów.

W rezultacie na koniec roku na realizację w/w zadań z budżetu gminy wydatkowano łącznie kwotę 343.794,78 zł.

<sup>3</sup> Ze względu na brak złożonych ofert do otwartego konkursu ofert nr 8/2016 oraz niskim zainteresowaniem konkursem uzupełniającym nr 1 i nr 2 do otwartego konkursu ofert nr 8/2016 nie ogłoszono kolejnego konkursu uzupełniającego

## Wykres nr 1

Dotacje celowe przyznane w 2017 roku na poszczególne zakresy zadań



- Pomoc społeczna
- Nauka, edukacja, ekologia i wychowanie
- Wspieranie i upowszechnianie kultury fizycznej i sportu
- Działalność na rzecz osób niepełnosprawnych
- Rewitalizacja
- Współfinansowanie wkładu własnego organizacji

Największą pulę środków przeznaczono na wspieranie i upowszechnianie kultury fizycznej i sportu – 76,49%. Na kolejnych pozycjach znalazły się działania w zakresie pomocy społecznej – 13,13%, nauki, edukacji, ekologii i wychowania – 6,49%. Najmniej środków wydano na rewitalizację – 2,43% oraz na działalność na rzecz osób niepełnosprawnych – 1,44% całej puli. Ze względu na brak złożonych ofert do konkursu w zakresie współfinansowania wkładu własnego organizacji zaplanowane w budżecie środki nie zostały przyznane – 0%.

W otwartych konkursach ofert na realizację zadań publicznych złożono łącznie 26 ofert, z tego zostały zawarte 23 umowy na realizację następujących zadań:

Tabela nr 1

Lp.	Nazwa oferenta	Nazwa zadania	Okres realizacji	Całkowity koszt zadania	Dotacja przyznana/ wykorzystana	Dotacja zwrócona
1	Parafialny Oddział Akcji Katolickiej przy Parafii św. Andrzeja Boboli w Szubinie	Wydawanie ciepłego posiłku osobom – mieszkańcom gminy Szubin, które własnym staraniem nie mogą go sobie zapewnić	30.01.2017 do 31.12.2017 Aneks nr 1 z dnia 05.06.2017 r – dokonanie korekty zapisów umowy dot. procentowego udziału środków finansowych, wkładu osobowego i rzeczowego w stosunku do	123.492,82 zł	45.500,00 zł 45.500,00 zł	0,00 zł

			otrzymanej dotacji Aneks nr 2 z dnia 10.08.2017 r. – korekta zakresu rzeczowego i finansowego zadania			
2	Stowarzyszenie Nasza Nadzieja	Śmiech to zdrowie	01.02.2017 do 31.03.2017	3.792,00 zł	3.400,00 zł 3.400,00 zł	0,00 zł
3	Stowarzyszenie Inspiracja SI	Inspiracja do działania	01.02.2017 do 30.06.2017 Aneks nr z dnia 05.06.2017 r. - dokonanie korekty zapisów umowy dot. procentowego udziału środków finansowych, wkładu osobowego i rzeczowego w stosunku do otrzymanej dotacji	4.310,00 zł	3.700,00 zł 3.700,00 zł	0,00 zł
4	Chorągiew Kujawsko-Pomorska ZHP Hufiec Pałuki	Wyprawa w średniowiecze	01.02.2017 do 30.09.2017 Aneks nr 1 z dnia 05.06.2017 r.- dokonanie korekty zapisów umowy dot. procentowego udziału środków finansowych, wkładu osobowego i rzeczowego w stosunku do otrzymanej dotacji	3.890,00 zł	3.440,00 zł 3.440,00 zł	0,00 zł
5	Stowarzyszenie Nasz Zamość	Akademia młodego kucharza – edycja II	01.06.2017 do 15.09.2017 Aneks nr 1 z dnia 17.07.2017 r. - dokonanie korekty zapisów umowy dot. procentowego udziału	9.395,00 zł	7.770,00 zł 7.769,50 zł	0,50 zł

			środków finansowych, wkładu osobowego i rzeczowego w stosunku do otrzymanej dotacji, korekta zakresu rzeczowego i finansowego zadania			
6	Stowarzyszenie Przyjaciół Liceum w Szubinie	I ty możesz zostać aktorem	01.09.2017 do 30.12.2017	5.598,00 zł	4.190,00 zł 4.190,00 zł	0,00 zł
7	Uczniowski Klub Biegacza im. Stefana Bąka	Zabezpieczanie czasu wolnego dzieci i młodzieży przez szkolenie i rozpowszechnianie lekkiej atletyki oraz organizację Czwartków LA	30.01.2017 do 31.12.2017 Aneks nr 1 z dnia 03.07.2017 r. - dokonanie korekty zapisów umowy dot. procentowego udziału środków finansowych, wkładu osobowego i rzeczowego w stosunku do otrzymanej dotacji, korekta zakresu rzeczowego i finansowego zadania	24.720,00 zł	21.000,00 zł 21.000,00 zł	0,00 zł
8	Uczniowski Klub Sportowy „Wyspiański”	Rozpowszechnianie idei aktywnego spędzania czasu wolnego wśród dzieci i młodzieży gminy Szubin poprzez organizację zajęć lekkoatletycznych	30.01.2017 do 31.12.2017 Aneks nr 1 z dnia 12.06.2017 r. - dokonanie korekty zapisów umowy dot. procentowego udziału środków finansowych, wkładu osobowego i rzeczowego w stosunku do otrzymanej dotacji,	27.900,00 zł	20.000,00 zł 20.000,00zł	0,00 zł

			korekta zakresu rzeczowego i finansowego zadania			
9	Ludowy Zespół Sportowy „Victoria” Kołaczkowo	Upowszechnianie kultury fizycznej i sportu poprzez prowadzenie sekcji piłki nożnej i tenisa stołowego w LZS „Victoria” Kołaczkowo	30.01.2017 do 31.12.2017 Aneks nr 1 z dnia 07.08.2017 - dokonanie korekty zapisów umowy dot. procentowego udziału środków finansowych, wkładu osobowego i rzeczowego w stosunku do otrzymanej dotacji, korekta zakresu rzeczowego i finansowego zadania	18.770,00 zł	15.000,00 zł 14.652,42 zł	347,58 zł
10	Ludowy Zespół Sportowy „Zieloni” Zalesie	Wspieranie, upowszechnianie kultury fizycznej i sportu poprzez prowadzenie sekcji piłki nożnej przez Ludowy Zespół Sportowy Zieloni Zalesie	01.03.2017 do 30.11.2017 Aneks nr 1 z dnia - dokonanie korekty zapisów umowy dot. procentowego udziału środków finansowych, wkładu osobowego i rzeczowego w stosunku do otrzymanej dotacji, korekta zakresu rzeczowego i finansowego zadania	13.460,47 zł	10.000,00 zł 8.512,47 zł	1.487,53 zł
11	Uczniowski Klub Sportowy „Pelikan-Szubin”	Szkolenie dzieci i młodzieży w piłce nożnej chłopców	30.01.2017 do 31.12.2017 Aneks nr 1 z dnia 19.06.2017 r. - dokonanie korekty zapisów	6.793,40 zł	6.000,00 zł 6.000,00 zł	0,00 zł

			umowy dot. procentowego udziału środków finansowych, wkładu osobowego i rzeczowego w stosunku do otrzymanej dotacji, korekta zakresu rzeczowego i finansowego zadania			
12	Ognisko TKKF Instalator Pelikan	Rozpowszechnianie Upowszechnianie kultury fizycznej i sportu podczas czasu wolnego wśród dzieci i młodzieży oraz ludzi złotego wieku na terenie gminy Szubin	30.01.2017 do 31.12.2017 Aneks nr 1 z dnia 03.07.2017 r. - dokonanie korekty zapisów umowy dot. procentowego udziału środków finansowych, wkładu osobowego i rzeczowego w stosunku do otrzymanej dotacji, korekta zakresu rzeczowego i finansowego zadania	5.700,00 zł	4.000,00 zł 4.000,00 zł	0,00 zł
13	Ludowy Zespół Sportowy Iskra-Zamość	Uczestnictwo w rozgrywkach Kujawsko-Pomorskiego Związku Piłki Nożnej oraz organizowanie czasu wolnego młodzieży, osób dorosłych sołectwa Zamościa, Rynarzewa, Turu i Szkocji	30.01.2017 do 31.12.2017 Aneks nr 1 z dnia 14.07.2017 r.- dokonanie korekty zapisów umowy dot. procentowego udziału środków finansowych, wkładu osobowego i rzeczowego w stosunku do otrzymanej dotacji, korekta	11.250,00 zł	9.000,00 zł 9.000,00 zł	0,00 zł

			zakresu rzeczowego i finansowego zadania			
14	Ludowy Klub Sportowy „Szubinianka”	Wspieranie i upowszechnianie kultury fizycznej i sportu poprzez prowadzenie z dziećmi, młodzieżą i dorosłymi zajęć treningowych, organizowanie zawodów oraz imprez sportowych o zasięgu lokalnym i ponad lokalnym, udział w zawodach w ramach współzawodnictwa sportowego	30.01.2017 do 31.12.2017 Aneks nr 1 z dnia 14.07.2017 r. - dokonanie korekty zapisów umowy dot. procentowego udziału środków finansowych, wkładu osobowego i rzeczowego w stosunku do otrzymanej dotacji, korekta zakresu rzeczowego i finansowego zadania Aneks nr 2 z dnia 14.12.2017 r. - korekta zakresu rzeczowego i finansowego zadania	190.544,12 zł	155.000,00 zł 154.240,39 zł	759,61 zł
15	Uczniowski Klub Sportowy Aiki Budo One Way	Szkolenie dzieci i młodzieży w zakresie samoobrony-sztuki walki w praktyce	31.01.2017 do 31.12.2017 Aneks nr 1 z dnia 07.08.2017 r. - dokonanie korekty zapisów umowy dot. procentowego udziału środków finansowych, wkładu osobowego i rzeczowego w stosunku do otrzymanej dotacji, korekta zakresu rzeczowego i finansowego zadania	6.050,00 zł	3.000,00 zł 3.000,00 zł	0,00 zł

16	Stowarzyszenie Nasz Zamość	Akademia pływania	15.03.2017 do 15.07.2017 Aneks nr 1 z dnia 11.04.2017 r. - korekta zakresu rzeczowego i finansowego zadania Aneks nr 2 z dnia 05.06.2017 r. - dokonanie korekty zapisów umowy dot. procentowego udziału środków finansowych, wkładu osobowego i rzeczowego w stosunku do otrzymanej dotacji	8.154,00 zł	7.000,00 zł 6.940,00 zł	60,00 zł
17	Uczniowski Klub Biegacza im. Stefana Bąka	Organizacja letniego obozu sportowego dla dzieci i młodzieży	01.04.2017 do 31.08.2017 Aneks nr 1 z dnia 10.07.2017 r. - dokonanie korekty zapisów umowy dot. procentowego udziału środków finansowych, wkładu osobowego i rzeczowego w stosunku do otrzymanej dotacji, korekta zakresu rzeczowego i finansowego zadania	10.269,00 zł	4.615,00 zł 4.615,00 zł	0,00 zł
18	Uczniowski Klub Sportowy „Wyspiański”	Aktywne spędzanie czasu wolnego przez dzieci i młodzież podczas letniego obozu sportowego	01.08.2017 do 31.08.2017 Aneks nr 1 z dnia 12.06.2017 r.- dokonanie korekty zapisów umowy dot.	24.600,00 zł	5.770,00 zł 5.770,00 zł	0,00 zł

			procentowego udziału środków finansowych, wkładu osobowego i rzeczowego w stosunku do otrzymanej dotacji, korekta zakresu rzeczowego i finansowego zadania			
19	Ludowy Klub Sportowy „Szubinianka”	Wspieranie, upowszechnianie kultury fizycznej i sportu poprzez prowadzenie obozu sportowego letniego dla sekcji judo LKS „Szubinianka” Szubin	01.04.2017 do 31.08.2017 Aneks nr 1 z dnia 14.07.2017 r.- dokonanie korekty zapisów umowy dot. procentowego udziału środków finansowych, wkładu osobowego i rzeczowego w stosunku do otrzymanej dotacji, korekta zakresu rzeczowego i finansowego zadania	16.765,00 zł	4.615,00 zł 4.615,00 zł	0,00 zł
20	Liga Kobiet Polskich Kujawsko-Pomorski Oddział Wojewódzki w Bydgoszczy	Promowanie aktywności ruchowej uczestników WTZ Pelikan poprzez rekreacyjną grę w Boccie	01.06.2017 do 15.07.2017	1.500,00 zł	1.300,00 zł 1.300,00 zł	0,00 zł
21	Stowarzyszenie Inspiracja SI	Mały odkrywca	01.06.2017 do 30.11.2017	4.550,00 zł	3.700,00 zł 3.700,00 zł	0,00 zł
22	Stowarzyszenie Inspiracja SI	Odkryj siebie	01.06.2017 do 30.09.2017	3.860,00 zł	3.450,00 zł 3.450,00 zł	0,00 zł
23	Stowarzyszenie Nasza Nadzieja	Rower to radość i wspólna zabawa	01.08.2017 do 30.11.2017	5.610,00 zł	5.000,00 zł 5.000,00 zł	0,00 zł
<b>RAZEM</b>				<b>530.973,81 zł</b>	<b>346.450,00 zł 343.794,78 zł</b>	<b>2.655,22 zł</b>

Organizacje pozarządowe wniosły bardzo duży wkład w realizację poszczególnych projektów. Z jednej strony własne zaangażowanie i kreatywność, z drugiej strony wymierne środki finansowe. Wykorzystanie dotacji z ich przeznaczeniem przedstawiono w tabeli nr 1.

Podobnie jak w latach ubiegłych z projektów skorzystali mieszkańcy z terenu Gminy Szubin, w szczególności dzieci i młodzież szkolna.

W trybie pozakonkursowym złożono łącznie 6 ofert, z tego zostało zawartych 5 umów na realizację następujących zadań:

**Tabela nr 2**


Lp	Nazwa oferenta	Nazwa zadania	Okres realizacji	Całkowity koszt zadania	Dotacja przyznana/ wykorzystana	Dotacja zwrócona
1	Uczniowski Klub Szachowy „Szachowa Dwójka”	Upowszechnianie życia szachowego w gminie Szubin	28.09.2017 do 24.12.2017	2.050,00 zł	1.620,00 zł 1.530,00 zł	90,00 zł
2	Stowarzyszenie Inspiracja SI	Inspirujące twory 2	01.04.2017 do 29.06.2017	2.680,00 zł	2.680,00 zł 2.680,00 zł	0,00 zł
3	Stowarzyszenie Nasz Zamość	Artystycznie po 50-tce	04.09.2017 do 30.11.2017	2.412,00 zł	2.000,00 zł 1.999,77 zł	0,23 zł
4	Liga Kobiet Polskich Kujawsko-Pomorski Oddział Wojewódzki w Bydgoszczy	Promowanie aktywności artystycznej uczestników Warsztatu Terapii Zajęciowej „Pelikan” w Szubinie	15.09.2017 do 31.10.2017 Aneks nr 1 z dnia 19.10.2017 r. - zmiana terminu realizacji zadania do 10.11.2017 r.	2.175,00 zł	1.600,00 zł 1.600,00 zł	0,00 zł
5	Stowarzyszenie Gminna Rada Kobiet w Szubinie	Kołaczkowianki – 15 lat razem	01.04.2017 do 12.06.2017	2.100,00 zł	2.100,00 zł 2.100,00 zł	0,00 zł
<b>RAZEM</b>				<b>11.417,00 zł</b>	<b>10.000,00 zł 9.909,77 zł</b>	<b>90,23 zł</b>

Łącznie na otwarte konkursy ofert oraz na tryb pozakonkursowy przeznaczono **353.704,55 zł**. Wartość dotacji stanowiła 65,21% wartości wszystkich zadań, co oznacza, że pozostałe 34,79% stanowił udział własny organizacji pożytku publicznego. W 2017 roku podmioty działalności pożytku publicznego mogły korzystać na preferencyjnych warunkach z lokali dostępnych w budynkach użyteczności publicznej, stanowiących własność Gminy Szubin m.in. w szkołach, obiektach sportowych oraz w Szubińskim Domu Kultury. W ramach współpracy Gmina Szubin stara się aktywnie wspierać organizacje w ich działaniach informując społeczeństwo o realizowanych przez nie przedsięwzięciach na stronie internetowej gminy.

W przekazywaniu informacji o aktualnych konkursach i programach dla organizacji oraz udzielaniu pomocy przy pozyskiwaniu środków finansowych ze źródeł zewnętrznych, wsparcia udzielał pracownik na stanowisku ds. współpracy z organizacjami pozarządowymi Urzędu Miejskiego w Szubinie.

Sporządziła: A. Bartosz

Szubin, 09.04.2018 r.

BURMISTRZ  
  
 Artur Michalak

MIEJSKO-GMINNY  
OŚRODEK POMOCY SPOŁECZNEJ  
ul. Kcyńska 34, 89-200 Szubin  
NIP 558-16-84-579  
REGON 092990519

Załącznik Nr 9  
do protokołu Nr XLIII/18  
z dnia 24.05.2018.

## Ocena zasobów pomocy społecznej GMINY SZUBIN ZA 2017 ROK

Autorzy:

Renata Michalak

Magdalena Jęziorowska

## SPIS TREŚCI

STRONA

1	Wprowadzenie	3
2	Dane o sytuacji demograficznej i społecznej	3
3	Dane o korzystających z pomocy i wsparcia	4
3.1	GMINA - ZADANIA OPS ORAZ MOPS, MOPR	8
4	Inne rodzaje pomocy i świadczeń	10
5	Zasoby instytucjonalne pomocy i wsparcia	12
6	Kadra jednostki organizacyjnej pomocy społecznej	17
6.1	Zatrudnienie pomocnicze w jednostce organizacyjnej pomocy społecznej	18
6.2	Zespoły pracy socjalnej i integracji społecznej w jednostce pomocy społecznej	18
7	Środki finansowe na wydatki w pomocy społecznej i innych obszarach polityki społecznej w budżecie jednostki samorządu terytorialnego	18
8	Aktywność projektowo-konkursowa jednostki organizacyjnej pomocy społecznej	21
9	Współpraca z organizacjami pozarządowymi - zadania zlecone w obszarze pomocy i wsparcia	21
10	Wskaźniki oceny zasobów pomocy społecznej	22
10.1	KADRA PRACOWNIKÓW SOCJALNYCH	22
10.2	KOSZTY	25
10.3	OSOBY I RODZINY KORZYSTAJĄCE Z POMOCY I WSPARCIA	25
10.4	POWODY PRZYZNANIA POMOCY	26
10.5	POMOC W FORMIE ŚWIADCZEŃ	27
10.6	POMOC W FORMIE USŁUG	28
10.7	POMOC INSTYTUCJONALNA	29
10.8	ODMOWY POMOCY I WSPARCIA (tylko w zakresie zagadnień związanych z pomocą społeczną)	29
10.9	BUDŻET POLITYKI SPOŁECZNEJ	30
11	Wnioski końcowe	33

## 1. Wprowadzenie

Miejsko-Gminny Ośrodek Pomocy Społecznej w Szubinie jest instytucją odpowiedzialną za realizację zadań z zakresu pomocy społecznej oraz kreowanie lokalnej polityki społecznej na poziomie gminy. Jest głównym inicjatorem działań o charakterze pomocowym, aktywizującym oraz integrującym różnorodne środowiska na rzecz wsparcia grup i osób zagrożonych wykluczeniem społecznym.

Przedstawiamy sprawozdanie ukazujące działania realizowane w 2017 roku. Za nami kolejny okres dynamicznych zmian i pracy w obszarze pomocy i integracji społecznej. W powyższym okresie trwały prace nad zmianami w ustawie o pomocy społecznej, w tym nad standaryzacją usług (w zakresie bezdomności). Modyfikacji uległo także wiele innych aktów prawnych, rzutujących na funkcjonowanie ośrodka i sytuację osób objętych jego wsparciem (np. ustawa o promocji zatrudnienia i instytucjach rynku pracy, ustawa o wspieraniu rodziny i systemie pieczy zastępczej, wprowadzenie nowych świadczeń dla rodzin oraz ich weryfikacja przez pracowników socjalnych, nowy przepis dot. rodzinnego wywiadu środowiskowego oraz centralizacja VAT czy uchwalenie Programu „Za Życiem” i wdrożenie od 1 stycznia 2017r.) oraz nawałnica w sierpniu 2017 roku nosząca znamiona klęski żywiołowej.

## 2. Dane o sytuacji demograficznej i społecznej

Ograniczenie marginalizacji osób i rodzin poprzez wspieranie ich w wysiłkach zmierzających do zaspokojenia niezbędnych potrzeb i umożliwienie im życia w warunkach odpowiadających godności człowieka, a także zapobieganie i przeciwdziałanie sytuacjom utrudniającym życiowe usamodzielnienie i integrację ze środowiskiem, stanowiły ustawowy cel działania Miejsko-Gminnego Ośrodka Pomocy Społecznej w Szubinie w roku 2017. Różnorodne instrumenty pomocy pieniężnej i niepieniężnej z zakresu pomocy społecznej, dodatków mieszkaniowych, świadczeń rodzinnych oraz pomocy osobom uprawnionym do alimentów oraz Program 500+ stworzyły spójny system działań interwencyjnych Gminy Szubin w realizacji szeroko rozumianej polityki społecznej.

Rozmiar interwencji socjalnej tutaj. Ośrodek zależy od zmiennych uwarunkowań społeczno-gospodarczych miasta i gminy. Warunki te tworzą swoistą mapę procesów, na tle której uwidaczniają się obszary czynników ryzyka socjalnego. Dla skali działań Ośrodka w roku 2017 istotne znaczenie miały m.in. czynniki demograficzne gminy oraz możliwości lokalnego rynku pracy, stan finansów państwa i gminy.

Według stanu na dzień 31 grudnia 2017 roku Gminę i Miasto Szubin zamieszkiwało 23.870 mieszkańców, co oznacza stały wzrost w tym zakresie.

Czynnikiem, który od wielu lat determinuje poziom interwencji socjalnej Ośrodka jest sytuacja na szubińskim rynku pracy. Dane statystyczne wskazują na tendencję malejącą stopy bezrobocia – 13,2% (w 2016-15,9%), gdzie stopa bezrobocia w województwie kujawsko-pomorskim wyniosła 10,0 % (w 2016-12,1%) a w kraju 6,6% (w 2016- 8,3%), to nadal jest czynnikiem ryzyka socjalnego. Poziom bezrobocia to czynnik, który determinuje rozmiary interwencji socjalnej i rodzaje działań integracyjnych Ośrodka.

### DANE O SYTUACJI DEMOGRAFICZNEJ I SPOŁECZNEJ (stan na 31.XII)

WYSZCZEGÓLNIENIE		Lata poprzednie		Rok oceny	PROGNOZA*	
		Rok 2015	Rok 2016		Rok po ocenie	Dwa lata po ocenie
<b>MIESZKAŃCY (w osobach)</b>						
Ogółem	1	24 406	24 555	24 578	24 223	24 223
<b>KOBIETY</b>						
Ogółem	2	12 263	12 340	12 358	12 251	12 251
Wiek 0-17	3	2 308	2 320	2 315	2 368	2 368
Wiek 18-59	4	7 314	7 275	7 242	7 065	7 065
Wiek 60 lat i więcej	5	2 641	2 745	2 801	2 818	2 818
<b>MĘŻCZYŹNI</b>						
Ogółem	6	12 143	12 215	12 220	11 972	11 972
Wiek 0-17	7	2 563	2 585	2 567	2 618	2 618
Wiek 18-64	8	8 327	8 310	8 299	8 026	8 026
Wiek 65 lat i więcej	9	1 253	1 320	1 354	1 328	1 328
<b>RYNEK PRACY</b>						
Bezrobotni ogółem	10	1 206	1 082	903	830	830
Bezrobotni długotrwale ogółem	11	605	533	426	390	390
Bezrobotni ogółem z prawem do zasiłku	12	264	261	243	220	220
<b>INFRASTRUKTURA SPOŁECZNA</b>						
Liczba mieszkań komunalnych w zasobie gminy	13	240	234	229	229	229
Liczba wniosków złożonych na mieszkanie komunalne z zasobów gminy	14	96	97	104	130	130
w tym z wiersza 13: Liczba mieszkań socjalnych (lokali)	15	17	18	18	18	24
Liczba oczekujących na mieszkanie socjalne	16	2	3	2	3	4
Liczba wyroków eksmisyjnych bez wskazania lokalu socjalnego	17	17	2	0	0	0
Liczba żłobków (żłobki, kluby dziecięce, oddziały żłobkowe w przedszkolach)	18	2	3	3	3	3
Liczba opiekunów dziennych do dzieci	19	0	0	0	0	0
Liczba miejsc w żłobkach (żłobki, kluby dziecięce, oddziały żłobkowe w przedszkolach)	20	37	56	56	56	56

WYSZCZEGÓLNIENIE		Lata poprzednie		Rok oceny	PROGNOZA*	
		Rok 2015	Rok 2016		Rok po ocenie	Dwa lata po ocenie
Liczba dzieci, którym nie przyznano miejsc w żłobku (żłobek, klub dziecięcy, oddziały żłobkowe w przedszkolach)	21	24	25	44	44	44
<b>Powody nie przyznania miejsca w żłobku</b>						
brak wolnych miejsc	22	24	25	44	44	44
Liczba przedszkoli (przedszkola wraz z oddziałami przedszkolnymi przy szkołach)	23	14	18	18	18	18
Liczba miejsc w przedszkolach (przedszkola wraz z oddziałami przedszkolnymi przy szkołach)	24	734	913	938	938	938
Liczba dzieci, którym nie przyznano miejsc w przedszkolu wg złożonych wniosków	25	0	0	0	0	0
<b>Powody nie przyznania miejsca w przedszkolu</b>						
Liczba świetlic i klubów dla dzieci i młodzieży - ogółem	26	7	7	7	7	7
<b>Z tego: (wiersze "Przyszkolne" i "Pozaszkolne")</b>						
Przyszkolne	27	7	7	7	7	7
Pozaszkolne	28	0	0	0	0	0
Liczba klubów i innych miejsc spotkań dla seniorów	29	4	4	4	4	4
Liczba hospicjów	30	0	0	0	0	0
Liczba ośrodków dla cudzoziemców	31	X	X	X	X	X

\* Wielkość prognozy nie dotyczy wartości przyrostu lub spadku. W przypadku braku możliwości oszacowania wielkości liczbowych dla prognozy należy wpisać liczbę odpowiadającą danym z kolumny "Rok oceny".

### 3. Dane o korzystających z pomocy i wsparcia

Wykluczenie społeczne zdefiniowane zostało w kategorii problemu społecznego jako skrajny wyraz marginalizacji osób i rodzin. Jego efektem jest brak lub ograniczenie możliwości uczestniczenia ludzi w wielu ważnych aspektach życia społecznego.

W roku sprawozdawczym pomocą społeczną objęto łącznie 1.042 rodzin, liczących 2.733 członków. Ogólna liczba rodzin beneficjentów pomocy społecznej zmieniła się w stosunku do roku poprzedniego. Tendencję znikomną wykazują wszystkie wymienione kryteria.

Populacja rodzin korzystających z pomocy społecznej jest zróżnicowana. Różnorodność dotyczy zarówno struktury wiekowej beneficjentów, liczebności gospodarstw domowych, typów rodzin, a także obszarów problemowych określanych mianem dysfunkcji rodziny.

Analiza struktury rodzin beneficjentów pomocy społecznej pod kątem liczby osób tworzących gospodarstwo domowe wskazuje, że liczną grupę stanowią gospodarstwa jednoosobowe. W roku 2017 odnotowano 166 takie rodziny.

Przedstawione dane wskazują, że gospodarstwa 1 i 2-osobowe są najbardziej narażone na ryzyko trudności życiowych, których samodzielnie nie są w stanie pokonać, co decyduje o konieczności wejścia w system pomocy społecznej.

Rodzaj gospodarstwa domowego nie jest jedynym czynnikiem ryzyka społecznego. Wśród rodzin objętych pomocą społeczną znaczącą pozycję w roku 2017 zajmują rodziny z dziećmi. W utrzymującej się ogólnej liczbie beneficjentów pomocy społecznej w roku oceny odnotowano zmiany liczby określonych typów rodzin w stosunku do roku poprzedniego. Zestawienie tabelaryczne poniżej obrazuje dynamikę zmian.

Czynnikami, które stanowią ryzyko marginalizacji lub dowód wykluczenia społecznego są obszary problemowe, zdiagnozowane w rodzinach korzystających z pomocy społecznej. Obszary te wpływają destruktywnie na funkcjonowanie rodziny.

Z przedstawionych danych wynika, że od wielu lat najpoważniejszą trudnością życiową klientów pomocy społecznej jest ubóstwo, obejmujące 70% rodzin (kryterium dochodowe dla osoby w rodzinie 514 zł i 634 zł dla osoby samotnej). Kolejnymi poważnymi obszarami problemów są: długotrwała choroba, bezrobocie i niepełnosprawność.

Zdiagnozowane obszary problemowe w rodzinach ubiegających się o pomoc generują działania, zapobiegające dalszej deprywacji potrzeb i pogłębianiu się niekorzystnych zjawisk. W tym kontekście fundamentalnego znaczenia nabierają działania Ośrodka zapobiegające marginalizacji i wykluczeniu, a także wspomagające ponowne włączenie się osób już wykluczonych w główny nurt życia społeczności lokalnej. Umożliwia to system finansowego wsparcia dla rodzin oraz szeroki wachlarz działań w ramach pracy społecznej.

Osoby, które z powodu wieku, choroby, niepełnosprawności lub innych przyczyn wymagały pomocy innych osób, a były jej pozbawione, korzystały z niepieniężnej pomocy społecznej w formie usług opiekuńczych, świadczonych w miejscu zamieszkania beneficjenta.

W roku 2017 usługami opiekuńczymi objęto 138 rodziny/osób ( 97 miasto + 41 wieś) oraz 61 osób dzieci korzystało ze specjalistycznych usług opiekuńczych przeznaczonych dla osób z zaburzeniami psychicznymi.

Do najważniejszych problemów ludzi starszych i niepełnosprawnych należy samotność i poczucie nieprzydatności. Prowadzą one do stopniowej marginalizacji i wykluczenia ze społeczności lokalnej. Przesłaniem niesionej przez ośrodek pomocy jest zapobieganie temu zjawisku, zwłaszcza wśród osób samotnych. Umożliwienie prawidłowego funkcjonowania podopiecznych Ośrodka w środowisku domowym to istota usług opiekuńczych. Większość beneficjentów nie dopuszcza możliwości spędzenia schyłku swojego życia w obcym miejscu. Opiekunki w większości są osobami z wieloletnim doświadczeniem w pracy z osobami niepełnosprawnymi i starszymi. Niejednokrotnie akceptacja ze strony podopiecznych jest tak duża, że traktowane są jak najbliżsi członkowie rodziny, a w przypadku osób samotnych często stają się nieformalnymi członkami rodziny. Ośrodek ściśle współpracuje z rodzinami, dążąc do maksymalnego ich zaangażowania w organizację opieki dla niepełnosprawnych beneficjentów. Współpraca ma zapewnić maksymalną kompensację malejącej wraz z wiekiem samodzielności zaspokajania potrzeb oraz ograniczanie barier społecznych.

Wśród specjalistycznych usług opiekuńczych świadczonych w miejscu zamieszkania na szczególną uwagę zasługują usługi na rzecz dzieci chorych na autyzm. Ten rodzaj usług prowadzony jest w ramach programu stymulującego. Programy zajęć z dziećmi przygotowują specjaliści prowadzący terapię, z uwzględnieniem indywidualnych potrzeb każdego dziecka. Autyzm to choroba, której cechą charakterystyczną są problemy z komunikacją uczuć i związkami społecznymi, występują również kłopoty z integracją wrażeń zmysłowych. Usługi te uzyskały wysoką ocenę wśród rodziców świadomych faktu, że ich dzieci mogą w przyszłości znaleźć się w grupie osób szczególnie narażonych na wykluczenie i marginalizację. Terapia dostarcza nowych bodźców do działania całej rodzinie, niesie wsparcie i pozwala spojrzeć na problemy dziecka autystycznego z innej perspektywy. W 2017r. pomocą objęto 61 osób, ( w roku 2015 - 25 dzieci a w 2016 - 45). Zapotrzebowanie na usługi ciągle wzrasta, również w wyniku prowadzonego poradnictwa socjalnego, stąd rozmiar realizacji usług w stosunku do 2015r. aż o 244%. Ośrodek w Szubinie to zadanie realizuje na bardzo wysokim poziomie. Gmina Szubin w zakresie specjalistycznych usług opiekuńczych wyróżnia się na tle innych gmin. Zapewniamy usług w formie: zajęć rewalidacyjno-wychowawczych, terapii behawioralnej i sensorycznej, logopedii, neurologopedii, psychologii, pedagogiki, terapii ruchowej oraz usprawniania zaburzonych funkcji organizmu - metodą NDT-Bobath i Vojtę. Zadanie w całości finansowane ze środków Wojewody.

### DANE O KORZYSTAJĄCYCH Z POMOCY I WSPARCIA (w całym okresie sprawozdawczym)

WYSZCZEGÓLNIENIE	Lata poprzednie		Rok oceny	Prognoza rok po ocenie	
	Rok 2015	Rok 2016			
<b>OSOBY I RODZINY, KTÓRYM UDZIELONO POMOCY I WSPARCIA</b>					
Liczba osób	1	1 791	1 847	1 563	1 563
<b>OSOBY I RODZINY, KTÓRYM PRYZYMNANO ŚWIADCZENIE</b>					
Liczba osób	2	1 791	1 847	1 563	1 563
W tym: osoby długotrwale korzystające	3	923	895	831	831
Wiek 0-17	4	723	612	533	533
Wiek produkcyjny *	5	831	988	862	862
Wiek poprodukcyjny **	6	232	246	168	168
Liczba rodzin	7	1 120	1 073	1 042	1 042
Liczba osób w rodzinach	8	3 096	2 840	2 734	2 734
<b>w tym: KOBIETY (z wierszy 2-6)</b>					
Ogółem	9	1 038	1 114	1 002	1 002
W tym: osoby długotrwale korzystające	10	552	554	536	536
Wiek 0-17	11	320	287	238	238
Wiek 18-59	12	574	632	568	568
Wiek 60 lat i więcej	13	144	194	122	122
<b>w tym: MĘŻCZYŹNI (z wierszy 2-6)</b>					
Ogółem	14	748	733	561	561
W tym: osoby długotrwale korzystające	15	371	341	295	295
Wiek 0-17	16	403	325	298	298
Wiek 18-64	17	257	356	294	294
Wiek 65 lat i więcej	18	88	52	46	46
<b>OSOBY I RODZINY, KTÓRYM PRYZYMNANO ŚWIADCZENIE PIENIĘŻNE</b>					
Liczba osób ogółem	19	876	1 124	864	864
Liczba rodzin	20	839	862	825	825
Liczba osób w rodzinach	21	2 365	2 376	2 255	2 255
<b>OSOBY I RODZINY, KTÓRYM PRYZYMNANO ŚWIADCZENIE NIEPIENIĘŻNE</b>					
Liczba osób ogółem	22	920	1 009	792	792
Liczba rodzin	23	586	532	512	512
Liczba osób w rodzinach	24	1 978	1 766	1 643	1 643
<b>OSOBY I RODZINY, Z KTÓRYMI PRZEPROWADZONO WYWIAD ŚRODOWISKOWY</b>					
Liczba osób ogółem	25	1 245	1 706	1 496	1 496
Liczba rodzin	26	1 165	1 073	1 042	1 042
Liczba osób w rodzinach	27	3 043	2 840	2 736	2 736
<b>POWODY UDZIELENIA POMOCY I WSPARCIA</b>					
<b>UBÓSTWO</b>					
Liczba rodzin	28	838	817	733	733
Liczba osób w rodzinach	29	2 446	2 296	2 042	2 042
<b>BEZROBOCIE</b>					
Liczba rodzin	30	645	540	486	486
Liczba osób w rodzinach	31	1 983	1 601	1 405	1 405

WYSZCZEGÓLNIENIE	Lata poprzednie		Rok oceny	Prognoza rok po ocenie	
	Rok 2015	Rok 2016			
<b>NIEPEŁNOSPRAWNOŚĆ</b>					
Liczba rodzin	32	337	396	401	401
Liczba osób w rodzinach	33	872	970	982	982
<b>DŁUGOTRWAŁA LUB CIĘŻKA CHOROBA</b>					
Liczba rodzin	34	455	573	608	608
Liczba osób w rodzinach	35	1 040	1 332	1 427	1 427
<b>BEZRADNOŚĆ W SPRAWACH OPIEKUŃCZO-WYCHOWAWCZYCH</b>					
Liczba rodzin	36	227	213	205	205
Liczba osób w rodzinach	37	829	787	734	734
<b>ALKOHOLIZM</b>					
Liczba rodzin	38	43	55	57	57
Liczba osób w rodzinach	39	86	97	98	98
<b>NARKOMANIA</b>					
Liczba rodzin	40	0	1	2	2
Liczba osób w rodzinach	41	0	1	2	2
<b>POTRZEBA OCHRONY MACIERZYŃSTWA</b>					
Liczba rodzin	42	216	129	211	211
<b>W TYM: WIELODZIELNOŚĆ</b>					
Liczba rodzin	43	112	116	118	118
<b>BEZDOMNOŚĆ</b>					
Liczba rodzin	44	20	40	36	36
Liczba osób w rodzinach	45	20	48	40	40
<b>TRUDNOŚCI W PRZYSTOSOWANIU DO ŻYCIA PO ZWOLNIENIU Z ZAKŁADU KARNEGO</b>					
Liczba rodzin	46	21	14	14	14
Liczba osób w rodzinach	47	43	26	26	26
<b>ZDARZENIA LOSOWE</b>					
Liczba rodzin	48	5	13	21	21
Liczba osób w rodzinach	49	20	33	54	54
<b>KLĘSKI ŻYWOŁOWE I EKOLOGICZNE</b>					
Liczba osób	50	0	3	300	0
<b>SIEROCTWO</b>					
Liczba rodzin	51	3	2	0	0
Liczba osób w rodzinach	52	10	3	0	0
<b>PRZEMOC W RODZINIE</b>					
Liczba rodzin	53	3	7	4	4
Liczba osób w rodzinach	54	12	17	12	12
<b>OCHRONA OFIAR HANDLU LUDŹMI</b>					
Liczba rodzin	55	0	0	0	0
<b>USŁUGI POMOCY SPOŁECZNEJ</b>					
<b>USŁUGI OPIEKUŃCZE OGÓLEM</b>					
Liczba osób	56	157	140	147	147

WYSZCZEGÓLNIENIE		Lata poprzednie		Rok oceny	Prognoza rok po ocenie
		Rok 2015	Rok 2016		
Liczba świadczeń	57	58 421	61 671	84 670	84 670
Kwota świadczeń w złotych	58	1 113 700	1 095 377	1 201 566	1 201 566
<b>W TYM: SPECJALISTYCZNE (wiersze 59 - 61)</b>					
Liczba osób	59	1	5	9	9
Liczba świadczeń	60	27	329	1 089	1 089
Kwota świadczeń w złotych	61	1 215	9 802	42 040	42 040
<b>SPECJALISTYCZNE USŁUGI DLA OSÓB Z ZABURZENIAMI PSYCHICZNYMI</b>					
Liczba osób	62	25	45	61	61
Liczba świadczeń	63	6 417	13 901	12 910	12 910
Kwota świadczeń w złotych	64	348 844	603 841	707 833	707 833
<b>PORADNICTWO SPECJALISTYCZNE</b>					
Liczba rodzin	65	12	851	425	425
Liczba osób w rodzinach	66	31	2 272	981	981
<b>PRACA SOCJALNA</b>					
Liczba rodzin	67	512	736	1 042	1 042
Liczba osób w rodzinach	68	1 382	1 883	2 733	2 733
<b>INTERWENCJA KRYZYSOWA</b>					
Liczba rodzin	69	1	0	0	0
Liczba osób w rodzinach	70	5	0	0	0
<b>KONTRAKT SOCJALNY</b>					
Liczba zawartych kontraktów socjalnych - ogółem	71	69	69	60	60
Liczba osób objętych kontraktem socjalnym - ogółem	72	69	73	60	60
(z wiersza 71) Liczba zawartych kontraktów socjalnych część A	73	X	X	57	57
Liczba osób objętych kontraktem socjalnym część A	74	X	X	57	57
(z wiersza 71) Liczba zawartych kontraktów socjalnych część B	75	X	X	3	3
Liczba osób objętych kontraktem socjalnym część B	76	X	X	3	3
(z wiersza 72) Liczba osób objętych kontraktem socjalnym w Klubie Integracji Społecznej - ogółem	77	0	0	0	0
<b>PROJEKT SOCJALNY</b>					
Liczba realizowanych projektów socjalnych	78	X	X	8	8
Liczba osób objętych projektami socjalnymi	79	X	X	516	516

\* wiek produkcyjny: kobiety w wieku 18-59 lat, mężczyźni 18-64 lat

\*\* wiek poprodukcyjny: kobiety w wieku 60 i więcej, mężczyźni 65 i więcej

### 3.1. GMINA - ZADANIA OPS ORAZ MOPS, MOPR

Zgodnie z postanowieniami Statutu Miejsko-Gminny Ośrodek Pomocy Społecznej w Szubinie realizuje zadania pomocy społecznej poprzez: realizację szeregu aktów prawnych oraz tworzenie warunków organizacyjnych funkcjonowania pomocy społecznej, analizę i ocenę zjawisk rodzących zapotrzebowanie na świadczenia pomocy społecznej, przyznawanie i wypłacanie przewidzianych ustawą świadczeń, pobudzanie społecznej aktywności w zaspokajaniu niezbędnych potrzeb życiowych osób i rodzin oraz świadczenie pracy socjalnej.  
W myśl postanowień Statutu Ośrodek może realizować inne zadania, powierzone mu przez właściwe organy na podstawie ustaw czy innych właściwych przepisów. Na mocy zapisów statutowych w sierpniu 2017 r. Ośrodek został zobowiązany do pomocy i obsługi osób poszkodowanych w nawałnicy.

#### GMINA - ZADANIA OPS ORAZ MOPS, MOPR (w całym okresie sprawozdawczym)

WYSZCZEGÓLNIENIE		Lata poprzednie		Rok oceny	Prognoza rok po ocenie
		Rok 2015	Rok 2016		
<b>ŚWIADCZENIA PIENIĘŻNE Z POMOCY SPOŁECZNEJ</b>					
<b>ZASIŁEK STAŁY</b>					
Liczba osób	1	116	113	111	111
Liczba świadczeń	2	1 059	1 038	1 116	1 116
Kwota świadczeń w złotych	3	462 750	528 666	562 848	562 848
W tym: (wiersze 4-6)					
<b>Zasilek stały dla osób samotnie gospodarujących</b>					
Liczba osób	4	88	89	91	91
Liczba świadczeń	5	851	851	929	929
Kwota świadczeń w złotych	6	405 821	476 006	515 970	515 970
W tym: (wiersze 7-9)					
<b>Zasilek stały dla osoby w rodzinie</b>					
Liczba osób	7	31	26	23	23
Liczba świadczeń	8	208	187	187	187
Kwota świadczeń w złotych	9	56 929	52 660	46 878	46 878
<b>ZASIŁEK OKRESOWY</b>					
Liczba osób	10	623	573	480	480
Liczba świadczeń	11	3 766	3 342	2 928	2 928
Kwota świadczeń w złotych	12	1 307 237	1 198 604	985 743	985 743
W tym: (wiersze 13-24)					
<b>Zasilek okresowy z tytułu bezrobocia</b>					
Liczba osób	13	489	425	331	331
Liczba świadczeń	14	2 939	2 375	1 864	1 864
Kwota świadczeń w złotych	15	1 047 780	895 983	650 383	650 383
<b>Zasilek okresowy z tytułu długotrwałej choroby</b>					
Liczba osób	16	48	69	82	82
Liczba świadczeń	17	154	231	321	321
Kwota świadczeń w złotych	18	37 225	54 552	96 956	96 956
<b>Zasilek okresowy z tytułu niepełnosprawności</b>					
Liczba osób	19	56	64	67	67
Liczba świadczeń	20	225	236	259	259
Kwota świadczeń w złotych	21	69 254	61 408	61 819	61 819
<b>Zasilek okresowy z tytułu możliwości utrzymania lub nabycia uprawnień do świadczeń z innych systemów zabezpieczenia społecznego</b>					
Liczba osób	22	0	0	0	0
Liczba świadczeń	23	0	0	0	0
Kwota świadczeń w złotych	24	0	0	0	0

WYSZCZEGÓLNIENIE	Lata poprzednie		Rok oceny	Prognoza rok po ocenie
	Rok 2015	Rok 2016		
<b>Zasilek okresowy kontynuowany niezależnie od dochodu na podstawie art. 38 ust. 4a i 4b</b>				
Liczba osób	25	0	0	0
Liczba świadczeń	26	0	0	0
Kwota świadczeń w złotych	27	0	0	0
<b>ZASIŁEK CELOWY OGÓLEM</b>				
Liczba osób	28	724	765	995
Kwota świadczeń w złotych	29	693 175	1 097 579	1 236 562
<b>W tym: ZASIŁEK CELOWY PRZYZNANY W RAMACH PROGRAMU WIELOLETNIEGO "POMOC PAŃSTWA W ZAKRESIE DOŻYWIANIA"</b>				
Liczba osób	30	625	652	681
Liczba świadczeń	31	2 191	1 683	3 385
Kwota świadczeń w złotych	32	596 320	996 020	1 001 505
<b>ZASIŁKI CELOWE PRZYZNANE NIEZALEŻNIE OD DOCHODU na podstawie art. 39a ust. 1 i 2</b>				
Liczba osób	33	0	0	0
Kwota świadczeń w złotych	34	0	0	0
<b>ŚWIADCZENIA NIEPIENIĘŻNE Z POMOCY SPOŁECZNEJ</b>				
<b>POSIŁEK OGÓLEM</b>				
Liczba osób	35	718	604	531
Liczba świadczeń	36	83 486	68 404	60 991
Kwota świadczeń w złotych	37	280 630	253 561	248 414
<b>W TYM: DLA DZIECI</b>				
Liczba osób	38	718	604	531
Liczba świadczeń	39	83 486	68 404	60 991
Kwota świadczeń w złotych	40	280 630	253 561	248 414
<b>W tym: (z wierszy 35-37) POSIŁEK - świadczenie przyznane w ramach programu wieloletniego "Pomoc Państwa w zakresie dożywiania"</b>				
Liczba osób	41	718	604	531
Liczba świadczeń	42	83 486	68 404	60 991
Kwota świadczeń w złotych	43	280 630	253 561	248 414
<b>W TYM: DLA DZIECI (z wierszy 41-43)</b>				
Liczba osób	44	718	604	531
Liczba świadczeń	45	83 486	68 404	60 991
Kwota świadczeń w złotych	46	280 630	253 561	248 414
<b>SCHRONIENIE</b>				
Liczba osób	47	20	21	20
Liczba świadczeń	48	4 055	4 087	4 285
Kwota świadczeń w złotych	49	78 755	97 744	105 088
<b>UBRANIE</b>				
Liczba osób	50	0	0	0
Liczba świadczeń	51	0	0	0
Kwota świadczeń w złotych	52	0	0	0
<b>SPRAWIENIE POGRZEBU</b>				

WYSZCZEGÓLNIENIE		Lata poprzednie		Rok oceny	Prognoza rok po ocenie
		Rok 2015	Rok 2016		
Liczba osób	53	2	0	0	0
Liczba świadczeń	54	2	0	0	0
Kwota świadczeń w złotych	55	6 000	0	0	0
<b>ODPŁATNOŚĆ GMINY ZA POBYT W DOMU POMOCY SPOŁECZNEJ</b>					
Liczba osób	56	30	27	33	33
Liczba świadczeń	57	289	299	337	337
Kwota świadczeń w złotych	58	681 927	815 134	968 217	968 217
<b>INDYWIDUALNE PROGRAMY POMOCY</b>					
<b>INDYWIDUALNY PROGRAM WYCHODZENIA Z BEZDOMNOŚCI</b>					
Liczba osób	59	0	0	0	0
<b>INDYWIDUALNY PROGRAM ZATRUDNIENIA SOCJALNEGO (Centrum Integracji Społecznej)</b>					
Liczba osób	60	0	0	0	0
<b>WSPIERANIE RODZINY I PIECZA ZASTĘPCZA</b>					
Liczba rodzin objęta pracą asystenta rodziny	61	52	53	45	45
Liczba rodzin wspierających	62	0	0	0	0
Liczba asystentów rodziny	63	4	4	5	5
Odpłatność za pobyt dziecka w pieczy zastępczej w złotych	64	14 697	32 715	0	0

#### 4. Inne rodzaje pomocy i świadczeń

##### INNE RODZAJE POMOCY I ŚWIADCZEŃ

WYSZCZEGÓLNIENIE		Lata poprzednie		Rok oceny	Prognoza rok po ocenie
		Rok 2015	Rok 2016		
<b>ŚWIADCZENIE WYCHOWAWCZE</b>					
Liczba rodzin	1	X	1 966	2 150	2 150
Kwota świadczeń w złotych	2	X	12 958 010	17 587 253	17 588 000
<b>ZASIŁKI RODZINNE I DODATKI DO ZASIŁKÓW RODZINNYCH</b>					
Liczba rodzin	3	770	817	1 254	1 254
Kwota świadczeń w złotych	4	2 954 062	3 517 439	3 691 168	3 813 626
<b>JEDNORAZOWY DODATEK Z TYTUŁU URODZENIA SIĘ DZIECKA (ujmowany w pozycji "Zasiłki rodzinne i dodatki do zasiłków rodzinnych")</b>					
Liczba świadczeń	5	83	131	107	107
Kwota świadczeń w złotych	6	83 000	75 822	79 183	79 183
<b>JEDNORAZOWA ZAPOMOGA Z TYTUŁU URODZENIA SIĘ DZIECKA</b>					
Liczba świadczeń	7	205	226	207	207
Kwota świadczeń w złotych	8	205 000	226 000	207 000	207 000
<b>ŚWIADCZENIA OPIEKUŃCZE</b>					
<b>ŚWIADCZENIE PIEŁĘGNACYJNE</b>					
Liczba świadczeń	9	1 409	1 467	1 490	1 490
Kwota świadczeń w złotych	10	1 662 953	1 896 951	2 088 316	2 200 730

WYSZCZEGÓLNIENIE		Lata poprzednie		Rok oceny	Prognoza rok po ocenie
		Rok 2015	Rok 2016		
<b>ZASIŁEK PIEŁĘGNACYJNY - Ogółem</b>					
Liczba świadczeń	11	6 899	6 972	7 003	7 003
Kwota świadczeń w złotych	12	1 055 547	1 066 715	1 071 459	1 071 459
W tym: (od poz. 13 do poz. 20)					
<b>ZASIŁEK PIEŁĘGNACYJNY DLA NIEPEŁNOSPRAWNEGO DZIECKA</b>					
Liczba świadczeń	13	2 457	2 538	2 479	2 479
Kwota świadczeń w złotych	14	375 921	388 314	379 287	379 287
<b>ZASIŁEK PIEŁĘGNACYJNY DLA OSOBY NIEPEŁNOSPRAWNEJ W WIEKU POWYŻEJ 16 ROKU ŻYCIA O ZNA CZNYM STOPNIU NIEPEŁNOSPRAWNOŚCI</b>					
Liczba świadczeń	15	2 687	2 612	2 621	2 621
Kwota świadczeń w złotych	16	411 111	399 636	401 013	401 013
<b>ZASIŁEK PIEŁĘGNACYJNY DLA OSOBY NIEPEŁNOSPRAWNEJ W WIEKU POWYŻEJ 16 ROKU ŻYCIA O UMIARKOWANYM STOPNIU NIEPEŁNOSPRAWNOŚCI, KTÓRA POWSTAŁA PRZED UKOŃCZENIEM 21 ROKU ŻYCIA</b>					
Liczba świadczeń	17	1 581	1 642	1 714	1 714
Kwota świadczeń w złotych	18	241 893	251 225	262 242	262 242
<b>ZASIŁEK PIEŁĘGNACYJNY DLA OSOBY, KTÓRA UKOŃCZYŁA 75 LAT</b>					
Liczba świadczeń	19	174	180	189	189
Kwota świadczeń w złotych	20	26 622	27 540	28 917	28 917
<b>SPECJALNY ZASIŁEK OPIEKUŃCZY</b>					
Liczba świadczeń	21	191	303	422	422
Kwota świadczeń w złotych	22	97 379	152 881	215 434	219 440
<b>ZASIŁEK DLA OPIEKUNA</b>					
Liczba świadczeń	23	450	381	324	228
Kwota świadczeń w złotych	24	231 504	197 148	168 027	119 000
<b>ŚWIADCZENIE Z FUNDUSZU ALIMENTACYJNEGO</b>					
Liczba osób	25	252	243	276	276
Liczba rodzin	26	159	157	181	181
Kwota świadczeń w złotych	27	1 289 702	1 229 067	1 133 296	1 133 296
<b>DODATKI MIESZKANIOWE</b>					
Liczba gospodarstw domowych	28	457	537	369	369
Kwota świadczeń w złotych	29	1 264 491	1 208 000	1 060 854	1 060 854
<b>DODATKI ENERGETYCZNE</b>					
Liczba gospodarstw domowych	30	54	69	58	58
Kwota świadczeń w złotych	31	9 475	8 206	7 272	7 272
<b>OPLACENIE SKŁADKI UBEZPIECZENIA ZDROWOTNEGO</b>					
Liczba osób	32	156	160	170	170
Kwota świadczeń w złotych	33	93 266	107 526	105 770	105 770
<b>OPLACENIE SKŁADKI UBEZPIECZENIA SPOŁECZNEGO</b>					
Liczba osób	34	154	124	160	157
Kwota świadczeń w złotych	35	476 862	513 894	572 456	705 700
<b>ŚWIADCZENIE INTEGRACYJNE (CENTRUM INTEGRACJI SPOŁECZNEJ)</b>					
Liczba osób	36	0	0	0	0

WYSZCZEGÓLNIENIE		Lata poprzednie		Rok oceny	Prognoza rok po ocenie
		Rok 2015	Rok 2016		
Kwota świadczeń w złotych	37	0	0	0	0
<b>ŚWIADCZENIA PIENIĘŻNE Z PRAC SPOŁECZNIE UŻYTECZNYCH</b>					
Liczba osób ogółem	38	62	37	45	45
Kwota świadczeń w złotych	39	36 852	35 841	37 717	37 717
<b>STYPENDIA SOCJALNE DLA UCZNIÓW I ZASIŁKI SZKOLNE</b>					
Liczba osób	40	402	348	356	263
Kwota świadczeń w złotych	41	250 356	258 785	196 352	196 352

## 5. Zasoby instytucjonalne pomocy i wsparcia

Na terenie Szubina działa Świetlica Opiekuńczo-Wychowawcza przy MGOPS w Szubinie, którą w poniższej tabeli ujęto pod hasłem **INNE INSTYTUCJE POMOCY I WSPARCIA**. Placówka funkcjonuje od godz. 16:00 do 19:30 w dni robocze, obecnie w siedzibie Szkoły Podstawowej Nr 1 w Szubinie. Wychowawcy – opiekunowi (6 osób) to pracownicy MGOPS oraz koordynator nadzorujący pracę w Świetlicy. Oprócz codziennego odrabiania lekcji, działań opiekuńczo-wychowawczych czy integracyjnych w 2017r. w ramach funkcjonowania Świetlicy były realizowane następujące działania: Bal Kamawałowy, Wycieczka do Warszawy, Bal Sportowca, Spotkanie edukacyjne w MGOPS, Konkurs *To właśnie jest nasza rodzina*, Wszystko za jeden uśmiech, Festyn w Zielonowie, Bal integracyjny z Kcynią, Baza Lotnictwa Transportowego w Powidzu, Święto Świadectw, Pierwsza Pomoc, Wyjazd do Mullikina, Kregle w Bowling Center w Bydgoszczy, *Wśród Nocnej Ciszy*.

### ZASOBY INSTYTUCJONALNE POMOCY I WSPARCIA

WYSZCZEGÓLNIENIE		Lata poprzednie		Rok oceny	Potrzeby	
		Rok 2015	Rok 2016		Rok po ocenie	Dwa lata po ocenie
<b>OŚRODKI WSPARCIA - OGÓŁEM</b>						
Liczba placówek	1	3	2	2	2	2
<b>Z tego: według organu prowadzącego (wiersze 2 i 3)</b>						
Liczba placówek prowadzonych przez JST	2	1	1	0	0	0
Liczba placówek prowadzonych przez inny podmiot	3	2	1	2	2	2
Liczba miejsc w placówkach ogółem	4	284	104	90	90	90
Liczba osób korzystających	5	274	153	134	134	134
Liczba osób oczekujących (wg stanu na 31 grudnia danego roku)	6	0	0	0	0	0
Liczba decyzji odmownych (wg stanu na 31 grudnia danego roku)	7	0	0	0	0	0
Kadra placówek - liczba osób zatrudnionych ogółem (wg stanu na 31 grudnia danego roku)	8	5	14	3	3	3
Roczny koszt prowadzenia i utrzymania placówek (w złotych)	9	13 183	21 267			
<b>W TYM (z wierszy 1-9):</b>						
<b>ŚRODOWISKOWE DOMY SAMOPOMOCY</b>						
Liczba placówek	10	0	0	0	0	0
<b>Z tego: według organu prowadzącego (wiersze 11 i 12)</b>						
Liczba placówek prowadzonych przez JST	11	0	0	0	0	0
Liczba placówek prowadzonych przez inny podmiot	12	0	0	0	0	0
Liczba miejsc w placówkach ogółem	13	0	0	0	0	0
Liczba osób korzystających	14	0	0	0	0	0
Liczba osób umieszczonych	15	0	0	0	0	0
Liczba osób oczekujących (wg stanu na 31 grudnia danego roku)	16	0	0	0	0	0

WYSZCZEGÓLNIENIE		Lata poprzednie		Rok oceny	Potrzeby	
		Rok 2015	Rok 2016		Rok po ocenie	Dwa lata po ocenie
Kadra placówek - liczba osób zatrudnionych ogółem (wg stanu na 31 grudnia danego roku)	17	0	0	0	0	0
Roczny koszt prowadzenia i utrzymania placówek (w złotych)	18	0	0	0	0	0
<b>DZIEENNE DOMY POMOCY</b>						
Liczba placówek	19	0	0	0	0	0
<b>Z tego: według organu prowadzącego (wiersze 20 i 21)</b>						
Liczba placówek prowadzonych przez JST	20	0	0	0	0	0
Liczba placówek prowadzonych przez inny podmiot	21	0	0	0	0	0
Liczba miejsc w placówkach ogółem	22	0	0	0	0	0
Liczba osób korzystających	23	0	0	0	0	0
Liczba osób oczekujących (wg stanu na 31 grudnia danego roku)	24	0	0	0	0	0
Kadra placówek - liczba osób zatrudnionych ogółem (wg stanu na 31 grudnia danego roku)	25	0	0	0	0	0
Roczny koszt prowadzenia i utrzymania placówek (w złotych)	26	0	0	0	0	0
<b>NOCLEGOWNIE, SCHRONISKA I DOMY DLA OSÓB BEZDOMNYCH</b>						
Liczba placówek	27	1	1	2	2	2
<b>Z tego: według organu prowadzącego (wiersze 28 i 29)</b>						
Liczba placówek prowadzonych przez JST	28	0	0	0	0	0
Liczba placówek prowadzonych przez inny podmiot	29	1	1	2	2	2
Liczba miejsc w placówkach ogółem	30	80	80	90	90	90
Liczba osób korzystających	31	79	130	134	134	134
Liczba osób skierowanych w wyniku eksmisji	32	0	0	0	0	0
Kadra placówek - liczba osób zatrudnionych ogółem (wg stanu na 31 grudnia danego roku)	33	3	3	3	3	3
Roczny koszt prowadzenia i utrzymania placówek (w złotych)	34	0	0			
<b>OGRZEWAŁNIE</b>						
Liczba placówek	35	X	0	0	0	0
<b>Z tego: według organu prowadzącego (wiersze 36 i 37)</b>						
Liczba placówek prowadzonych przez JST	36	X				
Liczba placówek prowadzonych przez inny podmiot	37	X				
Liczba miejsc w placówkach ogółem	38	X				
Liczba osób korzystających	39	X				
Kadra placówek - liczba osób zatrudnionych ogółem (wg stanu na 31 grudnia danego roku)	40	X				
Roczny koszt prowadzenia i utrzymania placówek (w złotych)	41	X				
<b>KLUBY SAMOPOMOCY</b>						
Liczba placówek	42	0	0	0	0	0
<b>Z tego: według organu prowadzącego (wiersze 43 i 44)</b>						
Liczba placówek prowadzonych przez JST	43	0	0	0	0	0

WYSZCZEGÓLNIENIE		Lata poprzednie		Rok oceny	Potrzeby	
		Rok 2015	Rok 2016		Rok po ocenie	Dwa lata po ocenie
Liczba placówek prowadzonych przez inny podmiot	44	0	0	0	0	0
Liczba miejsc w placówkach ogółem	45	0	0	0	0	0
Liczba osób korzystających	46	0	0	0	0	0
Liczba osób oczekujących (wg stanu na 31 grudnia danego roku)	47	0	0	0	0	0
Kadra placówek - liczba osób zatrudnionych ogółem (wg stanu na 31 grudnia danego roku)	48	0	0	0	0	0
Roczny koszt prowadzenia i utrzymania placówek (w złotych)	49	0	0	0	0	0

### ZASOBY INSTYTUCJONALNE POMOCY I WSPARCIA (c.d.)

WYSZCZEGÓLNIENIE		Lata poprzednie		Rok oceny	Potrzeby	
		Rok 2015	Rok 2016		Rok po ocenie	Dwa lata po ocenie
<b>DOMY POMOCY SPOŁECZNEJ</b>						
Liczba placówek	1	0	0	0	0	0
Z tego: według organu prowadzącego (wiersze 2 i 3)						
Liczba placówek prowadzonych przez JST	2	0	0	0	0	0
Liczba placówek prowadzonych przez inny podmiot	3	0	0	0	0	0
Liczba miejsc w placówkach ogółem	4	0	0	0	0	0
Liczba osób korzystających	5	0	0	0	0	0
Liczba osób umieszczonych	6	0	0	0	0	0
Liczba osób oczekujących (wg stanu na 31 grudnia danego roku)	7	0	0	0	0	0
Liczba decyzji odmownych (wg stanu na 31 grudnia danego roku)	8	0	0	0	0	0
Kadra placówek - liczba osób zatrudnionych ogółem (wg stanu na 31 grudnia danego roku)	9	0	0	0	0	0
Roczny koszt prowadzenia i utrzymania placówek (w złotych)	10	0	0	0	0	0
<b>MIESZKANIA CHRONIONE OGÓLEM</b>						
Liczba placówek	11	0	0	0	0	0
Z tego: według organu prowadzącego (wiersze 12 i 13)						
Liczba placówek prowadzonych przez JST	12	0	0	0	0	0
Liczba placówek prowadzonych przez inny podmiot	13	0	0	0	0	0
Liczba miejsc w placówkach ogółem	14	0	0	0	0	0
Liczba osób korzystających	15	0	0	0	0	0
Liczba osób umieszczonych	16	0	0	0	0	0
Liczba osób oczekujących (wg stanu na 31 grudnia danego roku)	17	0	0	0	0	0
Kadra placówek - liczba osób zatrudnionych ogółem (wg stanu na 31 grudnia danego roku)	18	0	0	0	0	0
Roczny koszt prowadzenia i utrzymania placówek (w złotych)	19	0	0	0	0	0
<b>OŚRODKI INTERWENCJI KRYZYSOWEJ OGÓLEM</b>						

WYSZCZEGÓLNIENIE		Lata poprzednie		Rok oceny	Potrzeby	
		Rok 2015	Rok 2016		Rok po ocenie	Dwa lata po ocenie
Liczba placówek	20	0	0	0	0	0
<b>Z tego: według organu prowadzącego (wiersze 21 i 22)</b>						
Liczba placówek prowadzonych przez JST	21	0	0	0	0	0
Liczba placówek prowadzonych przez inny podmiot	22	0	0	0	0	0
Liczba miejsc w placówkach ogółem	23	0	0	0	0	0
Liczba osób korzystających	24	0	0	0	0	0
Kadra placówek - liczba osób zatrudnionych ogółem (wg stanu na 31 grudnia danego roku)	25	0	0	0	0	0
Roczny koszt prowadzenia i utrzymania placówek (w złotych)	26	0	0	0	0	0
<b>JEDNOSTKI SPECJALISTYCZNEGO PORADNICTWA</b>						
Liczba placówek	27	2	2	1	1	1
<b>Z tego: według organu prowadzącego (wiersze 28 i 29)</b>						
Liczba placówek prowadzonych przez JST	28	1	1	1	1	1
Liczba placówek prowadzonych przez inny podmiot	29	1	1	0	0	0
Liczba osób korzystających	30	440	851	425	425	425
Kadra placówek - liczba osób zatrudnionych ogółem (wg stanu na 31 grudnia danego roku)	31	1	2	2	2	2
Roczny koszt prowadzenia i utrzymania placówek (w złotych)	32	57 600	51 580	41 982	41 982	41 982
<b>PLACÓWKI WSPARCIA DZIENNEGO</b>						
Liczba placówek	33	1	1	0	0	0
<b>Z tego: według organu prowadzącego (wiersze 34 i 35)</b>						
Liczba placówek prowadzonych przez JST	34	1	1	0	0	0
Liczba placówek prowadzonych przez inny podmiot	35	0	0	0	0	0
Liczba miejsc w placówkach ogółem	36	20	24	0	0	0
Liczba osób korzystających	37	20	15	0	0	0
Kadra placówek - liczba osób zatrudnionych ogółem (wg stanu na 31 grudnia danego roku)	38	1	11	0	11	0
Roczny koszt prowadzenia i utrzymania placówek (w złotych)	39	13 183	21 267	0	0	0
<b>PLACÓWKI OPIEKUŃCZO-WYCHOWAWCZE OGÓLEM</b>						
Liczba placówek	40	X	X	X	X	X
<b>Z tego: według organu prowadzącego (wiersze 41 i 42)</b>						
Liczba placówek prowadzonych przez JST	41	X	X	X	X	X
Liczba placówek prowadzonych przez inny podmiot	42	X	X	X	X	X
Liczba miejsc w placówkach ogółem	43	X	X	X	X	X
Liczba osób korzystających	44	X	X	X	X	X
Kadra placówek - liczba osób zatrudnionych ogółem (wg stanu na 31 grudnia danego roku)	45	X	X	X	X	X
Roczny koszt prowadzenia i utrzymania placówek (w złotych)	46	X	X	X	X	X
<b>W tym: PLACÓWKI TYPU RODZINNEGO</b>						
Liczba placówek	47	X	X	X	X	X

WYSZCZEGÓLNIENIE		Lata poprzednie		Rok oceny	Potrzeby	
		Rok 2015	Rok 2016		Rok po ocenie	Dwa lata po ocenie
<b>Z tego: według organu prowadzącego (wiersze 48 i 49 )</b>						
Liczba placówek prowadzonych przez JST	48	X	X	X	X	X
Liczba placówek prowadzonych przez inny podmiot	49	X	X	X	X	X
Liczba miejsc w placówkach ogółem	50	X	X	X	X	X
Liczba osób korzystających	51	X	X	X	X	X
Kadra placówek - liczba osób zatrudnionych ogółem (wg stanu na 31 grudnia danego roku)	52	X	X	X	X	X
Roczny koszt prowadzenia i utrzymania placówek (w złotych)	53	X	X	X	X	X
<b>CENTRUM INTEGRACJI SPOŁECZNEJ</b>						
Liczba placówek	54	0	0	0	0	0
<b>Z tego: według organu prowadzącego (wiersze 55 i 56)</b>						
Liczba placówek prowadzonych przez JST	55	0	0	0	0	0
Liczba placówek prowadzonych przez inny podmiot	56	0	0	0	0	0
Liczba uczestników zajęć	57	0	0	0	0	0
Kadra placówek - liczba osób zatrudnionych ogółem (wg stanu na 31 grudnia danego roku)	58	0	0	0	0	0
Roczny koszt prowadzenia i utrzymania placówek (w złotych)	59	0	0	0	0	0
<b>KLUB INTEGRACJI SPOŁECZNEJ</b>						
Liczba placówek	60	0	0	0	0	0
<b>Z tego: według organu prowadzącego (wiersze 61 i 62)</b>						
Liczba placówek prowadzonych przez JST	61	0	0	0	0	0
Liczba placówek prowadzonych przez inny podmiot	62	0	0	0	0	0
Liczba uczestników zajęć	63	0	0	0	0	0
Kadra placówek - liczba osób zatrudnionych ogółem (wg stanu na 31 grudnia danego roku)	64	0	0	0	0	0
Roczny koszt prowadzenia i utrzymania placówek (w złotych)	65	0	0	0	0	0
<b>WARSZTAT TERAPII ZAJĘCIOWEJ</b>						
Liczba placówek	66	0	0	0	0	0
<b>Z tego: według organu prowadzącego (wiersze 67 i 68)</b>						
Liczba placówek prowadzonych przez JST	67	0	0	0	0	0
Liczba placówek prowadzonych przez inny podmiot	68	0	0	0	0	0
Liczba uczestników zajęć	69	0	0	0	0	0
Kadra placówek - liczba osób zatrudnionych ogółem (wg stanu na 31 grudnia danego roku)	70	0	0	0	0	0
Roczny koszt prowadzenia i utrzymania placówek (w złotych)	71	0	0	0	0	0
<b>ZAKŁAD AKTYWNOŚCI ZAWODOWEJ</b>						
Liczba placówek	72	0	0	0	0	0
<b>Z tego: według organu prowadzącego (wiersze 73 i 74)</b>						
Liczba placówek prowadzonych przez JST	73	0	0	0	0	0

WYSZCZEGÓLNIENIE		Lata poprzednie		Rok oceny	Potrzeby	
		Rok 2015	Rok 2016		Rok po ocenie	Dwa lata po ocenie
Liczba placówek prowadzonych przez inny podmiot	74	0	0	0	0	0
Liczba uczestników zajęć	75	0	0	0	0	0
Kadra placówek - liczba osób zatrudnionych ogółem (wg stanu na 31 grudnia danego roku)	76	0	0	0	0	0
Roczny koszt prowadzenia i utrzymania placówek (w złotych)	77	0	0	0	0	0

## INNE INSTYTUCJE POMOCY I WSPARCIA

Rodzaj instytucji	Wyszczególnienie		Lata poprzednie		Rok oceny	Potrzeby	
			Rok 2015	Rok 2016		Rok po ocenie	Dwa lata po ocenie
placówka wsparcia dziennego	Liczba placówek	1	0	0	1	1	1
	Liczba osób korzystających / uczestników	2	0	0	23	23	23

## 6. Kadra jednostki organizacyjnej pomocy społecznej

Miejsko-Gminny Ośrodek Pomocy Społecznej w Szubinie, na przestrzeni lat, skutecznie i konsekwentnie rozbudowywał współpracę z podmiotami, partnerami – zarówno wśród instytucji jak i organizacji, przekładającą się m.in. na realizację wspólnych przedsięwzięć w oparciu o formułę partnerstwa, pracownicy Ośrodka zaangażowani byli również w proces tworzenia dokumentów o charakterze strategicznym, planistycznym m.in. Strategii Rozwoju Lokalnego Kierowanego przez Społeczność na lata 2016-2023 dla Lokalnej Grupy Działania Stowarzyszenia Partnerstwo dla Krajin i Pałuk, „Powiatowego programu działań na rzecz osób niepełnosprawnych na terenie Powiatu Nakielskiego na lata 2017-2021”, „Programu służącego działaniom profilaktycznym mającym na celu udzielenie specjalistycznej pomocy zwłaszcza w zakresie promowania i wdrożenia prawidłowych metod wychowawczych w stosunku do dzieci w rodzinach zagrożonych przemocą w rodzinie w powiecie nakielskim na lata 2017-2020”. Ośrodek udzielał informacji sprawozdawczych z realizacji tych programów na terenie Gminy Szubin. Na skuteczność realizowanych przez Ośrodek zadań rzutowały działania nakierowane na podnoszenie profesjonalizmu pracowników Ośrodka (w tym m.in. poprzez szkolenia, doskonalanie w formie studiów, kursów). Duże znaczenie miały także działania ułatwiające dostęp do oferty wsparcia MGOPS mieszkańcom Szubina.

### KADRA JEDNOSTKI ORGANIZACYJNEJ POMOCY SPOŁECZNEJ (w osobach, stan na 31 grudnia)

WYSZCZEGÓLNIENIE		Lata poprzednie		Rok oceny	Potrzeby	
		Rok 2015	Rok 2016		Rok po ocenie	Dwa lata po ocenie
<b>OGÓŁEM PRACOWNICY JEDNOSTKI</b>						
Liczba ogółem pracowników jednostki pomocy społecznej	1	54	57	56	56	56
<b>KADRA KIEROWNICZA</b>						
Ogółem kadra kierownicza (dyrektor jednostki i jego zastępcy)	2	2	2	2	2	2
<b>W tym: (od poz. 3 do poz. 4)</b>						
Wykształcenie wyższe	3	2	2	2	2	2
Specjalizacja z organizacji pomocy społecznej	4	2	2	2	2	2
<b>PRACOWNICY SOCJALNI</b>						
Ogółem	5	14	18	17	17	17
W tym: pracownicy socjalni ogółem zatrudnieni z EFS	6	0	0	0	0	0
<b>W tym: (od poz. 7 do poz. 11)</b>						
Wykształcenie wyższe	7	13	17	16	16	16
Wykształcenie średnie	8	1	1	1	1	1
Specjalizacja 1-ego stopnia w zawodzie	9	4	4	4	4	4

WYSZCZEGÓLNIENIE		Lata poprzednie		Rok oceny	Potrzeby	
		Rok 2015	Rok 2016		Rok po ocenie	Dwa lata po ocenie
Specjalizacja 2-ego stopnia w zawodzie	10	0	0	0	0	0
Specjalizacja z organizacji pomocy społecznej	11	3	3	3	3	3
<b>POZOSTALI PRACOWNICY:</b>						
Ogółem	12	38	37	37	37	37
<b>W tym: (od poz. 13 do poz. 15)</b>						
Wykształcenie wyższe	13	12	12	11	11	11
Wykształcenie średnie	14	9	9	12	12	12
Inne	15	17	16	14	14	14

### 6.1. Zatrudnienie pomocnicze w jednostce organizacyjnej pomocy społecznej

#### ZATRUDNIENIE POMOCNICZE W JEDNOSTCE ORGANIZACYJNEJ POMOCY SPOŁECZNEJ (w osobach, w ciągu danego roku)

##### W osobach

WYSZCZEGÓLNIENIE		Lata poprzednie		Rok oceny	Potrzeby	
		Rok 2015	Rok 2016		Rok po ocenie	Dwa lata po ocenie
Wolontariusze	1	0	0	0	0	0
Zatrudnienie subsydiowane (roboty publiczne, prace interwencyjne i inne)	2	3	2	3	3	3
Stáže	3	0	0	0	0	0

### 6.2. Zespoły pracy socjalnej i integracji społecznej w jednostce pomocy społecznej

#### ZESPOŁY PRACY SOCJALNEJ I INTEGRACJI SPOŁECZNEJ W JEDNOSTCE POMOCY SPOŁECZNEJ (w osobach, w ciągu danego roku)

##### W osobach

WYSZCZEGÓLNIENIE		Lata poprzednie		Rok oceny	Potrzeby	
		Rok 2015	Rok 2016		Rok po ocenie	Dwa lata po ocenie
Liczba zespołów	1	0	1	1	1	1
Liczba osób ogółem w zespole	2	0	17	17	17	17
<b>W tym z wiersza 2:</b>						
Pracownicy socjalni	3	0	13	17	17	17
Specjaliści zgodnie z art.110 ust.3 ustawy o pomocy społecznej	4	0	0	0	0	0

## 7. Środki finansowe na wydatki w pomocy społecznej i innych obszarach polityki społecznej w budżecie jednostki samorządu terytorialnego

**ŚRODKI FINANSOWE NA WYDATKI W POMOCY SPOŁECZNEJ I INNYCH OBSZARACH POLITYKI SPOŁECZNEJ  
W BUDŻECIE JEDNOSTKI SAMORZĄDU TERYTORIALNEGO  
(zadania własne i zadania zlecone)  
W złotych**

WYSZCZEGÓLNIENIE		Lata poprzednie		Rok oceny	Potrzeby	
		Rok 2015	Rok 2016		Rok po ocenie	Dwa lata po ocenie
<b>OGÓŁEM</b>						
OGÓŁEM ( działy)	1	X	X	41 211 558	35 964 020	35 964 020
W tym: w budżecie OPS/PCPR	2	X	X	11 217 841	9 665 186	9 665 186
<b>851 - OCHRONA ZDROWIA</b>						
85153 - Przeciwdziałanie narkomanii	3	111 764	98 814	167 235	200 000	200 000
w tym: w budżecie OPS / PCPR	4	0	0	0	0	0
85154 - Przeciwdziałanie alkoholizmowi	5	223 920	218 572	213 292	289 000	289 000
w tym: w budżecie OPS / PCPR	6	0	0	0	0	0
<b>852 - POMOC SPOŁECZNA</b>						
85202 - Domy pomocy społecznej	7	770 952	815 134	944 867	1 194 285	1 194 285
w tym: w budżecie OPS / PCPR	8	770 952	815 134	944 867	1 194 285	1 194 285
85203 - Ośrodki Wsparcia	9	0	0	0	0	0
w tym: w budżecie OPS / PCPR	10	0	0	0	0	0
85205 - Przeciwdziałanie przemocy w rodzinie	11	3 038	3 066	4 072	6 000	6 000
w tym: w budżecie OPS / PCPR	12	3 038	3 066	4 072	6 000	6 000
85213 - Składki na ubezpieczenie zdrowotne opłacane za osoby pobierające niektóre świadczenia z pomocy społecznej, niektóre świadczenia rodzinne oraz za osoby uczestniczące w zajęciach centrum integracji społecznej	13	93 266	61 675	66 552	65 000	65 000
w tym: w budżecie OPS / PCPR	14	38 590	45 420	50 217	50 217	50 217
85214 - Zasiłki okresowe, celowe i pomoc w naturze oraz składki na ubezpieczenia emerytalne i rentowe (od roku 2017)	15	X	X	1 309 394	1 350 000	1 350 000
w tym: w budżecie OPS / PCPR	16	X	X	1 309 394	1 350 000	1 350 000
85215 - Dodatki mieszkaniowe	17	1 280 370	1 221 081	1 071 909	1 159 908	1 159 908
w tym: w budżecie OPS / PCPR	18	0	0	0	0	0
85216 - Zasiłki stałe	19	462 750	528 666	562 849	600 000	600 000
w tym: w budżecie OPS / PCPR	20	462 750	528 666	562 849	600 000	600 000
85218 - Powiatowe Centrum Pomocy Rodzinie	21	X	X	X	X	X
w tym: w budżecie OPS/PCPR	22	X	X	X	X	X
85219 - Ośrodek Pomocy Społecznej	23	1 488 828	1 493 415	1 744 740	2 127 704	2 127 704
w tym: w budżecie OPS/PCPR	24	1 488 828	1 493 415	1 744 740	2 127 704	2 127 704
85220 - Specjalistyczne poradnictwo, mieszkania chronione i ośrodki interwencji kryzysowej	25	0	0	0	0	0
w tym: w budżecie OPS / PCPR	26	0	0	0	0	0
85228 - Usługi opiekuńcze i specjalistyczne usługi opiekuńcze	27	1 462 527	1 911 119	2 323 676	2 400 000	2 400 000
w tym: w budżecie OPS / PCPR	28	1 462 527	1 911 119	2 323 676	2 400 000	2 400 000
85230 - Pomoc w zakresie dożywiania	29	X	X	1 266 868	1 300 000	1 300 000
w tym: w budżecie OPS / PCPR	30	X	X	1 266 868	1 300 000	1 300 000
85231 - Pomoc dla cudzoziemców	31	0	0	0	0	0

WYSZCZEGÓLNIENIE		Lata poprzednie		Rok oceny	Potrzeby	
		Rok 2015	Rok 2016		Rok po ocenie	Dwa lata po ocenie
w tym: w budżecie OPS / PCPR	32	0	0	0	0	0
W tym (z wiersza 31): Wydatki na pomoc dla cudzoziemców w celu integracji ze środowiskiem (cudzoziemcy, którzy uzyskali status uchodźcy lub ochronę uzupełniającą)	33	0	0	0	0	0
w tym: w budżecie OPS / PCPR	34	0	0	0	0	0
85232 - Centra Integracji Społecznej	35	0	0	0	0	0
w tym: w budżecie OPS / PCPR	36	0	0	0	0	0
85278 - Usuwanie skutków klęsk żywiołowych	37	0	12 000	2 669 410	0	0
w tym: w budżecie OPS / PCPR	38	0	12 000	2 669 410	0	0
85295 - Pozostała działalność	39	X	X	107 036	138 900	138 900
w tym: w budżecie OPS / PCPR	40	X	X	61 536	90 900	90 900
<b>853 - POZOSTAŁE ZADANIA W ZAKRESIE POLITYKI SPOŁECZNEJ</b>						
85311 - Rehabilitacja zawodowa i społeczna osób niepełnosprawnych	41	0	0	0	0	0
w tym: w budżecie OPS / PCPR	42	0	0	0	0	0
85321 - Zespoły orzekania o niepełnosprawności	43	0	0	0	0	0
w tym: w budżecie dyspozycji OPS / PCPR	44	0	0	0	0	0
85324 - Państwowy Fundusz Rehabilitacji Osób Niepełnosprawnych	45	0	0	0	0	0
w tym: w budżecie OPS / PCPR	46	0	0	0	0	0
85395 - Pozostała działalność w zakresie polityki społecznej	47	357 519	13 406	6 637	6 000	6 000
w tym: w budżecie OPS / PCPR	48	0	0	0	0	0
<b>854 - Edukacyjna opieka wychowawcza</b>						
85415 - Pomoc materialna dla uczniów o charakterze socjalnym (od roku 2017)	49	X	X	297 358	75 252	75 252
w tym: w budżecie OPS / PCPR	50	X	X	0	0	0
85416 - Pomoc materialna dla uczniów o charakterze motywacyjnym	51	X	X	0	0	0
w tym: w budżecie OPS / PCPR	52	X	X	0	0	0
<b>855 - Rodzina</b>						
85501 - Świadczenie wychowawcze	53	X	X	17 861 064	15 204 177	15 204 177
w tym: w budżecie OPS / PCPR	54	X	X	0	0	0
85502 - Świadczenia rodzinne, świadczenie z funduszu alimentacyjnego oraz składki na ubezpieczenia emerytalne i rentowe z ubezpieczenia społecznego	55	X	X	10 194 387	9 181 714	9 181 714
w tym: w budżecie OPS / PCPR	56	X	X	0	0	0
85504 - Wspieranie rodziny	57	X	X	211 492	397 480	397 480
w tym: w budżecie OPS / PCPR	58	X	X	211 492	397 480	397 480
85505 - Tworzenie i funkcjonowanie żłobków	59	X	X	120 000	120 000	120 000
w tym: w budżecie OPS / PCPR	60	X	X	0	0	0
85506 - Tworzenie i funkcjonowanie klubów dziecięcych	61	X	X	0	0	0
w tym: w budżecie OPS / PCPR	62	X	X	0	0	0
85507 - Dni opiekuńcze	63	X	X	0	0	0

WYSZCZEGÓLNIENIE		Lata poprzednie		Rok oceny	Potrzeby	
		Rok 2015	Rok 2016		Rok po ocenie	Dwa lata po ocenie
w tym: w budżecie OPS / PCPR	64	X	X	0	0	0
85508 - Rodziny zastępcze	65	X	X	68 720	148 600	148 600
w tym: w budżecie OPS / PCPR	66	X	X	68 720	148 600	148 600
85510 - Działalność placówek opiekuńczo-wychowawczych	67	X	X	0	0	0
w tym: w budżecie OPS / PCPR	68	X	X	0	0	0

## 8. Aktywność projektowo-konkursowa jednostki organizacyjnej pomocy społecznej

W ramach Resortowego Programu Wsparcia Rodziny i Systemu Pieczy Zastępczej na rok 2017 gmina otrzymała decyzję o przyznaniu dotacji na zatrudnienie pracowników pełniących rolę asystenta rodziny dla rodzin z Gminy Szubin w wysokości 95.250 zł.

Pięciu zatrudnionych asystentów na 5 etatów (1 osoba na zastępstwo za asystenta przebywającego na świadczeniu rodzicielskim) objęło swoim wsparciem 56 rodzin. Zakres obowiązków asystenta rodziny został wyszczególniony w art. 15 ust. 1 ustawy o wspieraniu rodziny i systemie pieczy zastępczej. Rolą asystenta jest: pomoc rodzinie w poprawie jej sytuacji życiowej, nauka prawidłowego prowadzenia gospodarstwa domowego, a także pomoc w rozwiązywaniu problemów socjalnych, psychologicznych i wychowawczych. Ponadto asystent wspiera aktywność społeczną i zawodową rodziny, motywuje jej członków do podnoszenia kwalifikacji zawodowych. Do zadań asystenta należy także: motywowanie do udziału w zajęciach grupowych dla rodziców kształtujących prawidłowe wzorce rodzicielskie i umiejętności psychospołeczne, interwencje w sytuacjach zagrożenia bezpieczeństwa dzieci i rodzin, prowadzenie indywidualnych konsultacji wychowawczych dla rodziców i dzieci. Praca asystenta rodziny przybiera formę socjalno-wychowawczą. Asystenci uczą rodziców, jak prawidłowo wychowywać i sprawować opiekę nad dziećmi, między innymi przekazują informacje na temat prawidłowych postaw rodzicielskich, sposobów komunikowania się, metod wychowawczych, uświadamiają rodziców jaką pełnią rolę wobec dzieci, pokazują korzyści z tworzenia pozytywnych wzorców. Dostarczają informacji dotyczących sposobów i miejsc spędzania wolnego czasu z dziećmi. Modelują zachowanie rodziców względem dzieci. W czasie kontaktów z rodziną pokazują, jak spokojnie rozmawiać z dziećmi, jak wydawać polecenia i je egzekwować, jak pomagać dzieciom w odrabianiu lekcji. Prowadzą treningi umiejętności wychowawczych oraz organizacji dnia codziennego, w tym podziału obowiązków między członków rodziny. Zachęcają do okazywania dzieciom miłości. Motywują rodziców do dbałości o edukację i rozwój dziecka, do kontrolowania osiągnięć szkolnych dzieci, pokazywania korzyści z uczęszczania dziecka do szkoły, przedszkola czy żłobka. Towarzyszą w kontaktach z nauczycielami, pedagogiem. W razie niepokojących objawów w zachowaniu dziecka motywują rodziców do zdiagnozowania poziomu rozwoju, potrzeb i możliwości oraz zaburzeń rozwojowych i zachowań dysfunkcyjnych dzieci w poradniach psychologiczno-pedagogicznych lub innych poradniach specjalistycznych.

Kolejnym zadaniem asystenta jest dokumentowanie pracy z rodziną, dokonywanie okresowej, co najmniej półrocznej oceny sytuacji rodziny i przekazywanie jej podmiotowi zatrudniającemu asystenta lub Sądowi zlecającemu wsparcie asystentem. Podstawą działania asystentów rodziny jest plan pracy z rodziną, opracowywany i realizowany we współpracy z członkami rodziny i w konsultacji z pracownikiem socjalnym. Opracowany przez asystenta plan pracy z rodziną określa zakres działań mających na celu przezwycięzenie trudnych sytuacji życiowych, zawiera terminy realizacji zaplanowanych działań oraz przewidywane efekty. Ponadto asystenci rodzin prowadzą karty pracy asystenta rodziny dokumentujące każde spotkanie asystenta z rodziną i opis działań przeprowadzonych z rodziną.

### AKTYWNOŚĆ PROJEKTOWO-KONKURSOWA JEDNOSTKI ORGANIZACYJNEJ POMOCY SPOŁECZNEJ (w całym okresie sprawozdawczym)

WYSZCZEGÓLNIENIE		Lata poprzednie		Rok oceny	Prognoza rok po ocenie
		Rok 2015	Rok 2016		
<b>PROJEKTY WSPÓLFINANSOWANE z EFS</b>					
Liczba projektów	1	0	0	0	0
Ogółem liczba osób objętych projektami	2	0	0	0	0
Łączna kwota środków EFS	3	0	0	0	0
W tym:					
<b>UDZIAŁ W KONKURSACH OGŁASZANYCH PRZEZ MRPiPS</b>					
Liczba konkursów	4	1	1	1	1
Ogółem liczba osób objętych projektami	5	4	4	5	5
W tym:					
"Program asystent rodziny i koordynator rodzinnej pieczy zastępczej na 2017 rok"	6	1	1	1	1
<b>UDZIAŁ W PROGRAMACH OSŁONOWYCH (nie wymienione wyżej)</b>					
Liczba programów	7	0	0	0	0
Ogółem liczba osób objętych projektami	8	0	0	0	0
W tym:					

## 9. Współpraca z organizacjami pozarządowymi - zadania zlecone w obszarze pomocy i wsparcia

**WSPÓŁPRACA Z ORGANIZACJAMI POZARZĄDOWYMI - ZADANIA ZLECONE W OBSZARZE POMOCY I WSPARCIA**  
(w całym okresie sprawozdawczym)

WYSZCZEGÓLNIENIE		Lata poprzednie		Rok oceny	Prognoza rok po ocenie
		Rok 2015	Rok 2016		
Liczba organizacji pozarządowych z którymi współpracuje OPS/PCPR	1	0	0	0	0
<b>ZLECENIA W TRYBIE DZIAŁALNOŚCI POŻYTKU PUBLICZNEGO</b>					
Liczba organizacji pozarządowych, którym zlecono zadania	2	1	1	1	1
Liczba zleceń / umów	3	1	1	1	1
Wartość przekazanych dotacji dla organizacji pozarządowych w złotych	4	47 000	47 000	45 500	48 000
<b>ZLECENIA W TRYBIE ZAMÓWIEŃ PUBLICZNYCH</b>					
Liczba organizacji pozarządowych, którym zlecono zadania	5	0	0	0	0
Wartość przekazanych dotacji dla organizacji pozarządowych w złotych	6	0	0	0	0
<b>WYBRANE USŁUGI POMOCY SPOŁECZNEJ</b>					
<b>Usługi opiekuńcze</b>					
Liczba organizacji pozarządowych, którym zlecono zadania	7	0	0	0	0
Wartość przekazanych dotacji dla organizacji pozarządowych w złotych	8	0	0	0	0
<b>Specjalistyczne usługi opiekuńcze</b>					
Liczba organizacji pozarządowych, którym zlecono zadania	9	0	0	0	0
Wartość przekazanych dotacji dla organizacji pozarządowych w złotych	10	0	0	0	0
<b>Prowadzenie placówki pomocy społecznej</b>					
Liczba organizacji pozarządowych, którym zlecono zadania	11	0	0	0	0
Wartość przekazanych dotacji dla organizacji pozarządowych w złotych	12	0	0	0	0

**10. Wskaźniki oceny zasobów pomocy społecznej**

**10.1. KADRA PRACOWNIKÓW SOCJALNYCH**

**Wskaźnik wykształcenia pracowników socjalnych - gmina**

rok		2013	2014	2015	2016	2017	2018 potrzeby	2019 potrzeby
liczba pracowników socjalnych posiadających wyższe wykształcenie	1	13	14	13	17	16	16	16
liczba wszystkich pracowników socjalnych	2	14	15	14	18	17	17	17
Wartość wskaźnika w1 / w2 x 100% (%)	3	93	93	93	94	94	94	94
Dynamika (%)	4	X	100	100	101	100	100	100

**Wskaźnik profesjonalizacji kadry - gmina**

rok		2013	2014	2015	2016	2017	2018 potrzeby	2019 potrzeby
liczba osób pełniących funkcje kierownicze i pracowników socjalnych posiadających specjalizację z organizacji pomocy społecznej	1	6	5	5	5	5	5	5
liczba pozostałych osób zatrudnionych posiadających specjalizację z organizacji pomocy społecznej *	2	4	3	3	3	2	2	2
liczba wszystkich zatrudnionych osób	3	48	53	54	57	56	56	56
Wartość wskaźnika w1+w2 / w3 x 100% (%)	4	21	15	15	14	13	13	13
Dynamika (%)	5	X	71	100	93	93	100	100

\* nie ujęci w wierszu 1

### Wskaźnik specjalizacji pracowników socjalnych I - gmina

rok		2013	2014	2015	2016	2017	2018 potrzeby	2019 potrzeby
liczba pracowników socjalnych posiadających specjalizację I st. w zawodzie	1	4	4	4	4	4	4	4
liczba wszystkich pracowników socjalnych	2	14	15	14	18	17	17	17
Wartość wskaźnika w1 / w2 x 100% (%)	3	29	27	29	22	24	24	24
Dynamika (%)	4	X	93	107	76	109	100	100

### Wskaźnik specjalizacji pracowników socjalnych II - gmina

rok		2013	2014	2015	2016	2017	2018 potrzeby	2019 potrzeby
liczba pracowników socjalnych posiadających specjalizację II st. w zawodzie	1	0	0	0	0	0	0	0
liczba wszystkich pracowników socjalnych	2	14	15	14	18	17	17	17
Wartość wskaźnika w1 / w2 x 100% (%)	3	0	0	0	0	0	0	0
Dynamika (%)	4	X	0	0	0	0	0	0

### Wskaźnik wolontariatu - gmina

rok		2013	2014	2015	2016	2017	2018 potrzeby	2019 potrzeby
liczba wolontariuszy	1	0	0	0	0	0	0	0
liczba wszystkich pracowników	2	51	55	57	59	59	59	59
Wartość wskaźnika w1 / w2 x 100% (%)	3	0	0	0	0	0	0	0
Dynamika (%)	4	X	0	0	0	0	0	0

### Wskaźnik dostępności kadry pracy socjalnej I - gmina i miasto na prawach powiatu

rok		2013	2014	2015	2016	2017	2018 potrzeby / prognoza	2019 potrzeby / prognoza
liczba pracowników socjalnych	1	14	15	14	18	17	17	17
liczba mieszkańców	2	24 282	24 282	24 406	24 555	24 578	24 223	24 223
Wartość wskaźnika w1 / w2 x 2000	3	1,15	1,24	1,15	1,47	1,38	1,40	1,40
Dynamika (%)	4	X	108	93	128	94	101	100

#### Wskaźnik dostępności kadry pracy socjalnej II - gmina i miasto na prawach powiatu

rok		2013	2014	2015	2016	2017	2018 potrzeby / prognoza	2019 potrzeby / prognoza
liczba pracowników socjalnych	1	14	15	14	18	17	17	17
liczba rodzin (w tym osób samotnie gospodarujących) objętych pracą socjalną	2	100	316	512	736	1 042	1 042	1 042
Wartość wskaźnika w1 / w2 x 50	3	7,00	2,37	1,37	1,22	0,82	0,82	0,82
Dynamika (%)	4	X	34	58	89	67	100	100

## Wskaźnik dostępności kadry pracy socjalnej V

Warunki				2015	2016	2017 (rok oceny)
1 na 2 tys.	min. 3	1 na 50 rodzin		Minimalna liczba pracowników socjalnych potrzebnych do spełnienia warunku	Minimalna liczba pracowników socjalnych potrzebnych do spełnienia warunku	Minimalna liczba pracowników socjalnych potrzebnych do spełnienia warunku
				1	2	3
X	X		1	0	0	0
	X	X	2	0	0	4
Ogółem			3	0	0	0

## 10.2. KOSZTY

### Wskaźnik wydatków na utrzymanie jednostki - gmina

rok		2013	2014	2015	2016	2017	2018 prognoza	2019 prognoza
Całkowity roczny koszt prowadzenia i utrzymania jednostki w zł	1	62 992 159	69 742 636	71 895 064	89 935 131	109 827 862	116 235 949	116 235 949
Wydatki na realizację zadań pomocy i integracji społecznej ogółem w zł bez względu na źródło finansowania OGÓŁEM z tabelicy 7	2	6 312 798	6 702 967	6 898 996	7 873 190	11 217 841	9 665 186	9 665 186
Wartość wskaźnika w1 / w2 x 100% (%)	3	998	1 040	1 042	1 142	979	1 203	1 203
Dynamika (%)	4	X	104	100	110	86	123	100

## 10.3. OSOBY I RODZINY KORZYSTAJĄCE Z POMOCY I WSPARCIA

### Wskaźnik deprywacji lokalnej - gmina i miasto na prawach powiatu

rok		2013	2014	2015	2016	2017	2018 prognoza
liczba osób w rodzinach, którym decyzją przyznano świadczenie	1	3 226	3 123	3 096	2 840	2 734	2 734
liczba mieszkańców	2	24 282	24 282	24 406	24 555	24 578	24 223
Wartość wskaźnika liczba osób w rodzinach, którym przyznano świadczenie na każde 1000 mieszkańców w1 / w2 x 1000	3	132,86	128,61	126,85	115,66	111,24	112,87
Dynamika (%)	4	X	97	99	91	96	101

### Wskaźnik długotrwale korzystających z pomocy - gmina i miasto na prawach powiatu

rok		2013	2014	2015	2016	2017	2018 prognoza
liczba osób długotrwale korzystających ze świadczeń	1	857	1 004	923	895	831	831
liczba osób, którym przyznano świadczenie	2	1 851	1 782	1 791	1 847	1 563	1 563
Wartość wskaźnika procentowy udział osób długotrwale korzystających ze świadczeń w ogólnej liczbie świadczeniobiorców	3	46	56	52	48	53	53

rok		2013	2014	2015	2016	2017	2018 prognoza
w1 / w2 x 100%							
Dynamika (%)	4	X	122	93	92	110	100

#### Wskaźnik pomocy pieniężnej - gmina

rok		2013	2014	2015	2016	2017	2018 prognoza
liczba osób, którym przyznano świadczenie pieniężne	1	1 017	1 000	876	1 124	864	864
liczba osób, którym przyznano świadczenie OGÓŁEM	2	1 851	1 782	1 791	1 847	1 563	1 563
Wartość wskaźnika w1 / w2 x 100% (%)	3	55	56	49	61	55	55
Dynamika (%)	4	X	102	88	124	90	100

#### Wskaźnik pomocy niepieniężnej - gmina

rok		2013	2014	2015	2016	2017	2018 prognoza
liczba osób, którym przyznano świadczenie niepieniężne	1	900	806	920	1 009	792	792
liczba osób, którym przyznano świadczenie OGÓŁEM	2	1 851	1 782	1 791	1 847	1 563	1 563
Wartość wskaźnika w1 / w2 x 100% (%)	3	49	45	51	55	51	51
Dynamika (%)	4	X	92	113	108	93	100

### 10.4. POWODY PRZYZNANIA POMOCY

#### Struktura rodzin, którym przyznano pomoc według powodów przyznania pomocy - gmina

rok		2013	2014	2015	2016	2017	2018 prognoza
Ubóstwo (%)	1	89	84	75	76	70	70
Bezrobocie (%)	2	65	66	58	50	47	47
Niepełnosprawność (%)	3	27	29	30	37	38	38
Długotrwała lub ciężka choroba (%)	4	24	31	41	53	58	58
Bezradność w sprawach opiekuńczo-wychowawczych i prowadzenia gosp. domowego (%)	5	17	21	20	20	20	20
Alkoholizm (%)	6	3	3	4	5	5	5
Narkomania (%)	7	0	0	0	0	0	0
Potrzeba ochrony macierzyństwa (%)	8	20	22	19	12	20	20

rok		2013	2014	2015	2016	2017	2018 prognoza
Przemoc w rodzinie (%)	9	1	1	0	1	0	0

#### Wskaźnik pomocy z powodu bezdomności - gmina i miasto na prawach powiatu

rok		2013	2014	2015	2016	2017	2018 prognoza
liczba osób objęta indywidualnym programem wychodzenia z bezdomności	1	0	0	0	0	0	0
liczba rodzin, którym udzielono pomocy z powodu bezdomności	2	30	32	20	40	36	36
liczba rodzin, którym przyznano świadczenie	3	1 116	1 080	1 120	1 073	1 042	1 042
Wartość wskaźnika w2 / w3 x 100% (%)	4	3	3	2	4	3	3
Dynamika (%)	5	X	100	67	200	75	100

#### 10.5. POMOC W FORMIE ŚWIADCZEŃ

##### Wskaźnik zasiłku stałego - gmina i miasto na prawach powiatu

rok		2013	2014	2015	2016	2017	2018 prognoza
średnia wysokość zasiłku stałego dla osób samotnie gospodarujących w zł	1	457	465	477	559	555	555
częstotliwość w miesiącach	2	10	10	10	10	10	10
średnia wysokość zasiłku stałego dla osoby w rodzinie w zł	3	209	188	274	282	251	251
częstotliwość w miesiącach	4	8	8	7	7	8	8

##### Wskaźnik zasiłku okresowego - gmina i miasto na prawach powiatu

rok		2013	2014	2015	2016	2017	2018 prognoza
średnia wysokość zasiłku okresowego w zł	1	358	356	347	359	337	337
częstotliwość w miesiącach	2	6	6	6	6	6	6
średnia wysokość zasiłku okresowego z powodu bezrobocia w zł	3	374	365	357	377	349	349
częstotliwość w miesiącach	4	6	6	6	6	6	6
średnia wysokość zasiłku okresowego z powodu długotrwałej choroby w zł	5	268	195	242	236	302	302
częstotliwość w miesiącach	6	3	3	3	3	4	4
średnia wysokość zasiłku okresowego z powodu niepełnosprawności w zł	7	228	301	308	260	239	239

rok		2013	2014	2015	2016	2017	2018 prognoza
częstotliwość w miesiącach	8	4	4	4	4	4	4
średnia wysokość zasiłku okresowego z powodu możliwości utrzymania uprawnień do świadczeń z innych systemów zabezpieczenia społecznego w zł	9	140	0	0	0	0	0
częstotliwość w miesiącach	10	1	0	0	0	0	0

#### Wskaźnik zasiłku celowego - gmina i miasto na prawach powiatu

rok		2013	2014	2015	2016	2017	2018 prognoza
średnia wysokość zasiłku celowego na osobę w roku w zł	1	648	751	957	1 435	1 243	1 243

#### 10.6. POMOC W FORMIE USŁUG

##### Wskaźnik korzystających z usług opiekuńczych i specjalistycznych usług opiekuńczych realizowanych w ramach zadań własnych - gmina i miasto na prawach powiatu

rok		2013	2014	2015	2016	2017	2018 prognoza
liczba osób objęta pomocą w formie usług opiekuńczych w wieku poprodukcyjnym*	1	18	123	126	135	130	130
Liczba mieszkańców w wieku poprodukcyjnym*	2	0	3 593	3 894	4 065	4 155	4 146
Wartość wskaźnika w1 / w2 x 100% (%)	3	0	3	3	3	3	3
Dynamika (%)	4	X	0	100	100	100	100

\* wiek poprodukcyjny: kobiety w wieku 60 i więcej, mężczyźni 65 i więcej

#### Wskaźnik kontraktu socjalnego - gmina

rok		2013	2014	2015	2016	2017	2018 prognoza
liczba osób objętych kontraktem socjalnym	1	128	74	69	73	60	60
liczba osób, którym przyznano świadczenie	2	1 851	1 782	1 791	1 847	1 563	1 563
Wartość wskaźnika w1 / w2 x 100% (%)	3	7	4	4	4	4	4
Dynamika (%)	4	X	57	100	100	100	100

#### Wskaźnik reintegracji społeczno-zawodowej - gmina i miasto na prawach powiatu

rok		2013	2014	2015	2016	2017	2018 prognoza
liczba osób z indywidualnym programem zatrudnienia socjalnego i osób z kontraktem socjalnym w KIS	1	0	0	0	0	0	0
liczba osób długotrwale bezrobotnych	2	813	782	605	533	426	390

rok		2013	2014	2015	2016	2017	2018 prognoza
Wartość wskaźnika w1 / w2 x 100% (%)	3	0	0	0	0	0	0
Dynamika (%)	4	X	0	0	0	0	0

### 10.7. POMOC INSTYTUCJONALNA

#### Wskaźnik zaspokojenia potrzeb miejsc w domach pomocy społecznej - gmina

rok		2013	2014	2015	2016	2017	2018 prognoza
liczba osób umieszczonych w domu pomocy społecznej	1	0	0	0	0	0	0
liczba osób oczekujących na umieszczenie w domu pomocy społecznej	2	0	0	0	0	0	0
Wartość wskaźnika (w1x100)/(w1+w2)	3	0	0	0	0	0	0
Dynamika (%)	4	X	0	0	0	0	0

#### Wskaźnik zaspokojenia potrzeb miejsc w środowiskowych domach samopomocy - gmina

rok		2013	2014	2015	2016	2017	2018 prognoza
liczba osób umieszczonych w środowiskowych domach samopomocy	1	0	0	0	0	0	0
liczba osób oczekujących na umieszczenie w środowiskowym domu samopomocy	2	0	0	0	0	0	0
Wartość wskaźnika (w1x100)/(w1+w2)	3	0	0	0	0	0	0
Dynamika (%)	4	X	0	0	0	0	0

#### Wskaźnik zaspokojenia potrzeb miejsc w mieszkaniach chronionych - gmina

rok		2013	2014	2015	2016	2017	3 progr
liczba osób umieszczonych w mieszkaniu chronionym	1	0	0	0	0	0	0
liczba osób oczekujących na umieszczenie w mieszkaniu chronionym	2	0	0	0	0	0	0
Wartość wskaźnika (w1x100)/(w1+w2)	3	0	0	0	0	0	0
Dynamika (%)	4	X	0	0	0	0	0

### 10.8. ODMOWY POMOCY I WSPARCIA (tylko w zakresie zagadnień związanych z pomocą społeczną)

#### Wskaźnik odmów - gmina i miasto na prawach powiatu

rok		2013	2014	2015	2016	2017	2018 prognoza
liczba decyzji odmownych	1	94	116	559	392	279	279
liczba decyzji przyznających zasiłek / usługę	2	7 095	5 568	5 332	4 549	5 097	5 097
Wartość wskaźnika w1/(w1+w2) x 100% (%)	3	1	2	9	8	5	5
Dynamika (%)	4	X	200	450	89	63	100

#### Wskaźnik odmów z powodu nie spełnienia kryterium dochodowego - gmina i miasto na prawach powiatu

rok		2013	2014	2015	2016	2017	2018 prognoza
liczba decyzji odmownych z powodu nie spełnienia kryterium dochodowego	1	44	47	98	88	132	132
liczba decyzji odmownych	2	94	116	559	392	279	279
Wartość wskaźnika w1 / w2 x 100% (%)	3	47	41	18	22	47	47
Dynamika (%)	4	X	87	44	122	214	100

#### Wskaźnik odmów z powodu braku środków - gmina i miasto na prawach powiatu

rok		2013	2014	2015	2016	2017	2018 prognoza
liczba decyzji odmownych z powodu braku środków	1	24	56	418	253	147	147
liczba decyzji odmownych	2	94	116	559	392	279	279
Wartość wskaźnika w1 / w2 x 100% (%)	3	26	48	75	65	53	53
Dynamika (%)	4	X	185	156	87	82	100

### 10.9. BUDŻET POLITYKI SPOŁECZNEJ

#### Struktura wydatków na zadania realizowane w ramach polityki społecznej (działy) - gmina

Wyszczególnienie		2015		2016		2017		2018 Potrzeby		2019 Potrzeby	
		Kwota	%*	Kwota	%*	Kwota	%*	Kwota	%*	Kwota	%*
Ogółem wydatki	1	X	X	X	X	41 211 558	100	35 964 020	100	35 964 020	100
851 - OCHRONA ZDROWIA	2	335 684	X	317 386	X	380 527	1	489 000	1	489 000	1
852 - POMOC SPOŁECZNA	3	X	X	X	X	12 071 373	29	10 341 797	29	10 341 797	29
853 - POZOSTAŁE ZADANIA W ZAKRESIE POLITYKI SPOŁECZNEJ	4	X	X	X	X	6 637	0	6 000	0	6 000	0
854 - EDUKACYJNA OPIEKA WYCHOWAWCZA	5	250 356	X	266 086	X	297 358	1	75 252	0	75 252	0
855 - RODZINA	6	X	X	X	X	28 455 663	69	25 051 971	70	25 051 971	70

\* procentowy udział w wydatkach ogółem

**Struktura wydatków na zadania realizowane w ramach polityki społecznej (rozdział) - gmina**

Wyszczególnienie		2015		2016		2017		2018 Potrzeby		2019 Potrzeby	
		Kwota	%*	Kwota	%*	Kwota	%*	Kwota	%*	Kwota	%*
Ogółem wydatki	1	X	X	X	X	41 211 558	100,00	35 964 020	100,00	35 964 020	100,00
85153 - Przeciwdziałanie narkomanii	2	111 764	X	98 814	X	167 235	0,41	200 000	0,56	200 000	0,56
85154 - Przeciwdziałanie alkoholizmowi	3	223 920	X	218 572	X	213 292	0,52	289 000	0,80	289 000	0,80
85202 - Domy pomocy społecznej	4	770 952	X	815 134	X	944 867	2,29	1 194 285	3,32	1 194 285	3,32
85203 - Ośrodki Wsparcia	5	0	X	0	X	0	0,00	0	0,00	0	0,00
85205 - Przeciwdziałanie przemocy w rodzinie	6	3 038	X	3 066	X	4 072	0,01	6 000	0,02	6 000	0,02
85213 - Składki na ubezpieczenie zdrowotne opłacane za osoby pobierające niektóre świadczenia z pomocy społecznej, niektóre świadczenia rodzinne oraz za osoby uczestniczące w zajęciach centrum integracji społecznej	7	93 266	X	61 675	X	66 552	0,16	65 000	0,18	65 000	0,18
85214 - Zasiłki okresowe, celowe i pomoc w naturze oraz składki na ubezpieczenia emerytalne i rentowe (od roku 2017)	8	X	X	X	X	1 309 394	3,18	1 350 000	3,75	1 350 000	3,75
85215 - Dodatki mieszkaniowe	9	1 280 370	X	1 221 081	X	1 071 909	2,60	1 159 908	3,23	1 159 908	3,23
85216 - Zasiłki stałe	10	462 750	X	528 666	X	562 849	1,37	600 000	1,67	600 000	1,67
85219 - Ośrodek Pomocy Społecznej	11	1 488 828	X	1 493 415	X	1 744 740	4,23	2 127 704	5,92	2 127 704	5,92
85220 - Specjalistyczne poradnictwo, mieszkania chronione i ośrodki interwencji kryzysowej	12	0	X	0	X	0	0,00	0	0,00	0	0,00
85228 - Usługi opiekuńcze i specjalistyczne usługi opiekuńcze	13	1 462 527	X	1 911 119	X	2 323 676	5,64	2 400 000	6,67	2 400 000	6,67
85230 - Pomoc w zakresie dożywiania	14	X	X	X	X	1 266 868	3,07	1 300 000	3,61	1 300 000	3,61
85231 - Pomoc dla cudzoziemców	15	0	X	0	X	0	0,00	0	0,00	0	0,00
85232 - Centra Integracji Społecznej	16	0	X	0	X	0	0,00	0	0,00	0	0,00
85278 - Usuwanie skutków klęsk żywiołowych	17	0	X	12 000	X	2 669 410	6,48	0	0,00	0	0,00
85295 - Pozostała działalność W tym: - klub integracji społecznej, - warsztat terapii zajęciowej, - prace społecznie użyteczne	18	X	X	X	X	107 036	0,26	138 900	0,39	138 900	0,39
85311 - Rehabilitacja zawodowa i społeczna osób niepełnosprawnych	19	0	X	0	X	0	0,00	0	0,00	0	0,00
85321 - Zespoły orzekania o niepełnosprawności	20	0	X	0	X	0	0,00	0	0,00	0	0,00
85324 - Państwowy Fundusz Rehabilitacji Osób Niepełnosprawnych	21	0	X	0	X	0	0,00	0	0,00	0	0,00
85395 - Pozostała działalność w zakresie polityki społecznej	22	357 519	X	13 406	X	6 637	0,02	6 000	0,02	6 000	0,02
85415 - Pomoc materialna dla uczniów o charakterze socjalnym (od roku 2017)	23	X	X	X	X	297 358	0,72	75 252	0,21	75 252	0,21
85416 - Pomoc materialna dla uczniów o charakterze motywacyjnym	24	X	X	X	X	0	0,00	0	0,00	0	0,00
85501 - Świadczenie wychowawcze	25	X	X	X	X	17 861 064	43,34	15 204 177	42,28	15 204 177	42,28
85502 - Świadczenia rodzinne, świadczenie z funduszu alimentacyjnego oraz składki na ubezpieczenia emerytalne i rentowe z ubezpieczenia społecznego	26	X	X	X	X	10 194 387	24,74	9 181 714	25,53	9 181 714	25,53
85504 - Wspieranie rodziny	27	X	X	X	X	211 492	0,51	397 480	1,11	397 480	1,11

Wyszczególnienie		2015		2016		2017		2018 Potrzeby		2019 Potrzeby	
		Kwota	%*	Kwota	%*	Kwota	%*	Kwota	%*	Kwota	%*
85505 - Tworzenie i funkcjonowanie żłobków	28	X	X	X	X	120 000	0,29	120 000	0,33	120 000	0,33
85506 - Tworzenie i funkcjonowanie klubów dziecięcych	29	X	X	X	X	0	0,00	0	0,00	0	0,00
85507 - Dzienni opiekunowie	30	X	X	X	X	0	0,00	0	0,00	0	0,00
85508 - Rodziny zastępcze	31	X	X	X	X	68 720	0,17	148 600	0,41	148 600	0,41
85510 - Działalność placówek opiekuńczo-wychowawczych	32	X	X	X	X	0	0,00	0	0,00	0	0,00

\* procentowy udział w wydatkach ogółem

### Struktura wydatków na zadania realizowane w ramach polityki społecznej (działy) - w budżecie OPS/PCPR - gmina

Wyszczególnienie		2015		2016		2017		2018 Potrzeby		2019 Potrzeby	
		Kwota	%*	Kwota	%*	Kwota	%*	Kwota	%*	Kwota	%*
Ogółem wydatki	1	X	X	X	X	11 217 841	100	9 665 186	100	9 665 186	100
851 - OCHRONA ZDROWIA	2	0	X	0	X	0	0	0	0	0	0
852 - POMOC SPOŁECZNA	3	X	X	X	X	10 937 629	98	9 119 106	94	9 119 106	94
853 - POZOSTAŁE ZADANIA W ZAKRESIE POLITYKI SPOŁECZNEJ	4	X	X	X	X	0	0	0	0	0	0
854 - EDUKACYJNA OPIEKA WYCHOWAWCZA	5	0	X	0	X	0	0	0	0	0	0
855 - RODZINA	6	X	X	X	X	280 212	3	546 080	6	546 080	6

\* procentowy udział w wydatkach ogółem

### Struktura wydatków na zadania realizowane w ramach polityki społecznej - w budżecie OPS/PCPR (rozdziały) - gmina

Wyszczególnienie		2015		2016		2017		2018 Potrzeby		2019 Potrzeby	
		Kwota	%*	Kwota	%*	Kwota	%*	Kwota	%*	Kwota	%*
Ogółem wydatki	1	X	X	X	X	11 217 841	100,00	9 665 186	100,00	9 665 186	100,00
85153 - Przeciwdziałanie narkomanii	2	0	X	0	X	0	0,00	0	0,00	0	0,00
85154 - Przeciwdziałanie alkoholizmowi	3	0	X	0	X	0	0,00	0	0,00	0	0,00
85202 - Domy pomocy społecznej	4	770 952	X	815 134	X	944 867	8,42	1 194 285	12,36	1 194 285	12,36
85203 - Ośrodki Wsparcia	5	0	X	0	X	0	0,00	0	0,00	0	0,00
85205 - Przeciwdziałanie przemocy w rodzinie	6	3 038	X	3 066	X	4 072	0,04	6 000	0,06	6 000	0,06
85213 - Składki na ubezpieczenie zdrowotne opłacane za osoby pobierające niektóre świadczenia z pomocy społecznej, niektóre świadczenia rodzinne oraz za osoby uczestniczące w zajęciach centrum integracji społecznej	7	38 590	X	45 420	X	50 217	0,45	50 217	0,52	50 217	0,52
85214 - Zasiłki okresowe, celowe i pomoc w naturze oraz składki na ubezpieczenia emerytalne i rentowe (od roku 2017)	8	X	X	X	X	1 309 394	11,67	1 350 000	13,97	1 350 000	13,97
85215 - Dodatki mieszkaniowe	9	0	X	0	X	0	0,00	0	0,00	0	0,00
85216 - Zasiłki stałe	10	462 750	X	528 666	X	562 849	5,02	600 000	6,21	600 000	6,21

Wyszczególnienie		2015		2016		2017		2018 Potrzeby		2019 Potrzeby	
		Kwota	%*	Kwota	%*	Kwota	%*	Kwota	%*	Kwota	%*
85219 - Ośrodek Pomocy Społecznej	11	1 488 828	X	1 493 415	X	1 744 740	15,55	2 127 704	22,01	2 127 704	22,01
85220 - Specjalistyczne poradnictwo, mieszkania chronione i ośrodki interwencji kryzysowej	12	0	X	0	X	0	0,00	0	0,00	0	0,00
85228 - Usługi opiekuńcze i specjalistyczne usługi opiekuńcze	13	1 462 527	X	1 911 119	X	2 323 676	20,71	2 400 000	24,83	2 400 000	24,83
85230 - Pomoc w zakresie dożywiania	14	X	X	X	X	1 266 868	11,29	1 300 000	13,45	1 300 000	13,45
85231 - Pomoc dla cudzoziemców	15	0	X	0	X	0	0,00	0	0,00	0	0,00
85232 - Centra Integracji Społecznej	16	0	X	0	X	0	0,00	0	0,00	0	0,00
85278 - Usuwanie skutków klęsk żywiołowych	17	0	X	12 000	X	2 669 410	23,80	0	0,00	0	0,00
85295 - Pozostała działalność W tym: - klub integracji społecznej, - warsztat terapii zajęciowej, - prace społecznie użyteczne	18	X	X	X	X	61 536	0,55	90 900	0,94	90 900	0,94
85311 - Rehabilitacja zawodowa i społeczna osób niepełnosprawnych	19	0	X	0	X	0	0,00	0	0,00	0	0,00
85321 - Zespoły orzekania o niepełnosprawności	20	0	X	0	X	0	0,00	0	0,00	0	0,00
85324 - Państwowy Fundusz Rehabilitacji Osób Niepełnosprawnych	21	0	X	0	X	0	0,00	0	0,00	0	0,00
85395 - Pozostała działalność w zakresie polityki społecznej	22	0	X	0	X	0	0,00	0	0,00	0	0,00
85415 - Pomoc materialna dla uczniów o charakterze socjalnym (od roku 2017)	23	X	X	X	X	0	0,00	0	0,00	0	0,00
85416 - Pomoc materialna dla uczniów o charakterze motywacyjnym	24	X	X	X	X	0	0,00	0	0,00	0	0,00
85501 - Świadczenie wychowawcze	25	X	X	X	X	0	0,00	0	0,00	0	0,00
85502 - Świadczenia rodzinne, świadczenie z funduszu alimentacyjnego oraz składki na ubezpieczenia emerytalne i rentowe z ubezpieczenia społecznego	26	X	X	X	X	0	0,00	0	0,00	0	0,00
85504 - Wspieranie rodziny	27	X	X	X	X	211 492	1,89	397 480	4,11	397 480	4,11
85505 - Tworzenie i funkcjonowanie żłobków	28	X	X	X	X	0	0,00	0	0,00	0	0,00
85506 - Tworzenie i funkcjonowanie klubów dziecięcych	29	X	X	X	X	0	0,00	0	0,00	0	0,00
85507 - Dzienni opiekunowie	30	X	X	X	X	0	0,00	0	0,00	0	0,00
85508 - Rodziny zastępcze	31	X	X	X	X	68 720	0,61	148 600	1,54	148 600	1,54
85510 - Działalność placówek opiekuńczo-wychowawczych	32	X	X	X	X	0	0,00	0	0,00	0	0,00

\* procentowy udział w wydatkach ogółem

## 11. Wnioski końcowe

Zmiany cywilizacyjne, gospodarcze, społeczne i na rynku pracy powodują, że najbliższe lata ujawnią nowe problemy socjalne, na które będziemy musieli skutecznie reagować. Starzenie się społeczeństwa, migracje, problem wielokulturowości, nowe patologie społeczne, przeobrażenia rodziny i gospodarstw domowych, choroby cywilizacyjne, wymuszają w oparciu o nowe potrzeby społeczne konieczność innego zorganizowania pomocy społecznej, opartego o wielopoziomowe zarządzanie usługami społecznymi i socjalnymi oraz rozwiniętą pracę socjalną i środowiskową, w tym bezpośrednie wspieranie rodziny. Nowe wyzwania w obszarze pomocy społecznej stawiają dziś pytania dotyczące organizacji pomocy społecznej i dylematów związanych z rozwiązaniami prawnymi, finansowymi i świadczeniem usług.

Bardzo szeroki zakres przedmiotowy i podmiotowy pomocy społecznej oraz wyznaczane przez politykę społeczną państwa kierunki rozwoju tej dziedziny pracy, nakładają na jednostki pomocy społecznej ogrom zadań. Pomoc społeczna jest szczególnie wrażliwa na wszelkie zmiany zachodzące w jej otoczeniu, a te - tak naprawdę zweryfikuje życie. Z jednej bowiem strony stanowią koło ratunkowe dla osób i rodzin, które wskutek różnych okoliczności nie są w stanie samodzielnie funkcjonować i wymagają wsparcia, z drugiej zaś strony ośrodek pomocy społecznej - to istotny podmiot lokalnej polityki społecznej, silnie sprzężony z samorządem gminy i jego sytuacją finansową.

Praca we wszystkich obszarach życia każdego człowieka - niezależnie od wieku, stanu zdrowia, wykształcenia, statusu materialnego, pochodzenia, narodowości, wyznawanej religii itp.; zmaganie się z wszelkimi dysfunkcjami, trudnościami życiowymi, zagrożeniami indywidualnymi i społecznymi, wymaga ogromnej, rozległej, specjalistycznej wiedzy, właściwie ukształtowanych postaw życiowych oraz szczególnych umiejętności interpersonalnych osób niosących pomoc. Na uwagę zasługuje fakt, że w wyniku dokonujących się zmian polityczno - gospodarczych oraz zmian

przepisach prawnych, zmienia się również struktura klientów pomocy społecznej, ich oczekiwania i potrzeby - z których wynika, iż pomoc finansowa choć nadal bardzo ważna w sieci usług - nie jest wiodącą formą wsparcia. Ośrodki pomocy społecznej powoli przestają być utożsamiane jedynie z „kasami wypłacającymi zasiłki”.

Wsparcie Miejsko-Gminnego Ośrodka Pomocy Społecznej w Szubinie, na rzecz mieszkańców miasta i gminy - beneficjentów pomocy społecznej - w minionym roku udzielane było, kiedy jednostka lub rodzina nie wykorzystywała własnych uprawnień, zasobów i możliwości, bo ich nie miała lub nie potrafiła w sposób właściwy ją z wykorzystaniem. Poprzedzają ją z reguły świadczenia z systemu ubezpieczeń społecznych, jak również zasiłki rodzinne czy pomoc dla bezrobotnych. Praca z osobami czy rodzinami, polegała na zaspakajaniu bieżących, podstawowych potrzeb oraz długofalowym działaniu prowadzącym do pozyskania lub odbudowania zasobów własnych (wiedza, umiejętności zawodowe, interpersonalne, kompetencje rodzicielskie, funkcjonowanie społeczne, warunki mieszkaniowe, zdrowotne), poszerzaniu możliwości samodzielnego funkcjonowania i umiejętnego korzystania z uprawnień. Działania pomocowe miały na celu zapobieganie trudnym sytuacjom życiowym, a w konsekwencji dysfunkcjom społecznym. Zwracano uwagę na rolę prewencji, która nie tylko pozwalała nie dopuszczać do pojawiania się problemów, ale również obniżała koszty udzielania pomocy. Inną ważną i odpowiedzialną grupą realizowanych zadań stanowiły działania interwencyjne, podejmowane w sytuacji zagrożenia życia lub zdrowia oraz bezpieczeństwa osób i ich rodzin lub najbliższego otoczenia. Był to najtrudniejszy obszar pracy, wymagał bowiem podejmowania szybkich i trafnych decyzji oraz działań - często wbrew woli osób wymagających pomocy (chorzy psychicznie, ofiary/sprawcy przemocy, zaniedbane dzieci). Należy w tym miejscu zaznaczyć, że realizacja pomocy (bez względu na formę) adresowana do różnych kategorii klientów, wymagała niejednokrotnie konsultacji i współpracy z wieloma podmiotami.

Wiele działań prowadzonych na rzecz społeczności lokalnej, Ośrodek realizował we współpracy z instytucjami rządowymi i samorządowymi. Przedstawiony w niniejszym dokumencie system pomocy na rzecz osób i rodzin, realizowany przez MGOPS w Szubinie, wynikał z założenia, że samo udzielenie pomocy finansowej nie doprowadzi do życiowego usamodzielnienia, a wręcz przeciwnie może prowadzić do szkodliwego zjawiska uzależnienia się od pomocy i przekazywania bierności życiowej następnym pokoleniom. Dlatego, w codziennej działalności Ośrodek dążył do wyprowadzenia jednostek i rodzin korzystających z pomocy społecznej z grup ryzyka poprzez ograniczanie dysfunkcji, choć stwierdzić należy, że nie w każdym przypadku było to możliwe. Często przyczyniły się do tego strony samych świadczeniobiorców, którzy nie współpracując z pracownikiem socjalnym w celu rozwiązania trudnej sytuacji i nie wywiązując się z obowiązków, sami rezygnowali z oferowanej im pomocy. Stąd efekty (w sensie przywrócenia zdolności tych osób do pełnienia ról społecznych) - nie zawsze były zadowalające.

Na przestrzeni lat jednoznacznie można stwierdzić, że nie było roku, w którym Ośrodek nie zostałby obdarzony nowymi zadaniami. Różnorodność zadań, nadmiernie rozbudowana biurokracja, szczegółowa sprawozdawczość i często presja czasu sprawiają, że pracownicy muszą niejednokrotnie podejmować się nowych wyzwań. Obsługa merytoryczna i techniczna powierzanych zadań wymaga ciągłego dostosowania struktury, szkoleń i samokształcenia pracowników, a także zdobywania nowych umiejętności w obsłudze tych zadań.

W obliczu dokonujących się dynamicznych zmian w pomocy społecznej, trudno jest do końca przewidzieć i zaplanować przyszłość w instytucjach pomocy społecznej. Tym bardziej, że ciągle trwają prace nad zmianami ustawy o pomocy społecznej. Reasumując stwierdzić należy, iż realizowane zadania statutowe i ponadstandardowe z obszaru pojętej polityki społecznej przez Miejsko-Gminny Ośrodek Pomocy Społecznej w Szubinie, stanowią ważny obszar z punktu widzenia potrzeb i oczekiwań społeczności lokalnej gminy Szubin.

## REKOMENDACJE

Mając na względzie analizę zasobów pomocy społecznej Gminy Szubin przy planowaniu budżetu na kolejny rok na realizację zadań z zakresu pomocy społecznej warto zwrócić uwagę na następujące kwestie:

1. Rozwój i wprowadzanie nowych form aktywizacji osób powyżej 60 roku życia. Z danych demograficznych wynika, że stale rośnie grupa mieszkańców Gminy Szubin, którzy ukończyli 60 rok życia. Konieczne staje się zaplanowanie różnorodnych form aktywizacji dla tych osób zgodnych z ich zainteresowaniami.
2. Wzrost nakładów na usługi opiekuńcze. Ciągły proces starzenia się społeczeństwa w Gminie Szubin pociąga za sobą konieczność zapewnienia opieki osobom starszym, które są jej pozbawione ze strony rodziny lub gdy rodzina sama nie jest w stanie zapewnić jej w wymaganym zakresie lub formie. Sukcesywnie w kolejnych latach zwiększa się liczba osób korzystających z usług opiekuńczych, zwłaszcza wśród osób najstarszych wymagających stałej wielogodzinnej opieki. Co za tym idzie corocznie wzrastają nakłady finansowe z budżetu gminy przeznaczone na ten cel. Jednocześnie zgodnie z uchwałą nr V/29/2015 Rady Miejskiej w Szubinie z dnia 5 marca 2015 r. w sprawie określenia szczegółowych warunków przyznawania i odpłatności za usługi opiekuńcze i specjalistyczne usługi opiekuńcze oraz zasad częściowego zwolnienia z odpłatności oraz trybu ich pobierania gmina osiąga dochody. Z uwagi na wiek i stan zdrowia podopiecznych, na rzecz których świadczone są usługi, bardzo istotny jest dobór wysoko wykwalifikowanej kadry, osób świadczących usługi na najwyższym poziomie, a jednocześnie potrafiących być wsparciem w najtrudniejszych dniach choroby. Słusznym jest zatem zapewnienie w budżecie gminy środków pozwalających na odpowiednie wynagrodzenie i ilość kadry stosownie do poziomu świadczonych usług.
3. Dalszy rozwój placówek wsparcia dziennego. W celu możliwie efektywnego wykorzystania istniejących na terenie miasta placówek wsparcia dziennego należy kontynuować działania mające na celu poprawę infrastruktury. Plan powołania Domu Dziennego Pobytu „DOM POKOLEŃ” będzie możliwy do zrealizowania z chwilą uruchomienia działań ZIT i RPO.
4. Zapewnienie całonocnej opieki w domach pomocy społecznej. Analizując obszar potrzeb w zakresie pomocy osobom starszym i długotwale chorym lub niepełnosprawnym, zauważa się stałą konieczność zapewnienia środków w budżecie na odpłatność za pobyt mieszkańców Gminy Szubin w domach pomocy społecznej poza ich dotychczasowym miejscem zamieszkania. Od 2014r. liczba osób przebywających w domach pomocy społecznej waha się od 25 do 33 osób. Koszty zapewnienia tej opieki stanowią znaczne, stałe i długotwale zobowiązanie dla budżetu gminy.
5. Utrzymanie działań podejmowanych na rzecz osób bezdomnych. Bardzo istotnym problemem dla Gminy Szubin jest kwestia bezdomności, zebraństwa oraz prowadzenie tulącego trybu życia przez osoby bezdomne. Jest to zjawisko, z którym boryka się wiele polskich gmin. Samego zjawiska bezdomności nie można całkowicie zlikwidować, ale można podejmować próby jego ograniczenia. Analiza zebranych danych wskazuje, że liczba osób bezdomnych, które zwróciły się o pomoc i wsparcie do MGOPS utrzymuje się na stałym poziomie od roku ubiegłego. W celu prowadzenia działań mających na celu minimalizowanie zagrożeń życia i zdrowia osób, które samodzielnie nie potrafią się zabezpieczyć przed skutkami zimy, w szczególności wobec osób bezdomnych będących pod wpływem alkoholu, współpracujemy z Komisarzatem Policji w celu szczególnego nadzoru tych osób.
6. Rozwój poradnictwa specjalistycznego. Poradnictwo specjalistyczne w szczególności: prawne, psychologiczne jest świadczone osobom i rodzinom, które mają trudności lub wykazują potrzebę wsparcia w rozwiązywaniu swoich problemów życiowych, bez względu na posiadany dochód. W MGOPS poradnictwo specjalistyczne funkcjonuje w ramach Biura Informacji Obywatelskiej. Coraz większe zainteresowanie oraz duża liczba osób korzystających z tej formy wsparcia sprawia, że średni czas oczekiwania na poradę psychologiczną lub poradę prawną wynosi około półtora miesiąca. W związku z tym należy rozważyć zwiększenie kwot przeznaczonych na poradnictwo specjalistyczne w celu zapewnienia większej ilości godzin udzielania porad.
7. Placa stanowi istotny element systemu motywacyjnego. Jest podstawową siłą motywacyjną co potwierdzają doświadczenia badawcze. Znaczenie pieniądza jako środka motywującego jest silnie zdeterminowane poprzez indywidualne potrzeby i oczekiwania, i jest zróżnicowane w poszczególnych grupach zawodowych w zależności od wieku, płci, wykształcenia. Rola płacy w systemie motywacyjnym każdej instytucji jest więc bardzo istotna. Za pomocą płacy można stymulować określone postawy i zachowania ludzi, jak też zachęcać do skuteczniejszej (efektywniej) pracy, rozwoju kompetencji. Wynagrodzenia w Ośrodku wzrastają tylko w stosunku do osób najmniej zarabiających (np. z 2000zł do 2.100zł czyli 5%) natomiast pozostali pracownicy otrzymali w 2017r. symboliczne podwyżki wynagrodzeń a przecież są to osoby, które odkładają na emeryturę lub planują się usamodzielnic lub utrzymują rodziny. Mówi się o zawodzie pracownika socjalnego jako misji - służbie drugiemu człowiekowi, repertuar interwencji socjalnych obejmuje swoim zasięgiem wszystkie poziomy i struktury życia społecznego mieszkańców gminy. Podstawowym narzędziem pracownika socjalnego jest - ON SAM, pracuje bowiem opierając się głównie na własnych zasobach. Brak oczekiwanych efektów pracy jest w głównej mierze skutkiem jego działania. Pracownicy podnosząc swoje kwalifikacje oczekują zwiększenia gratyfikacji za pracę. Prestiż zawodu pracownika socjalnego jest ważny, lecz prestiżem rodziny on nie wyżywi. Pracownicy MGOPS posiadają bardzo specjalistyczną wiedzę z zakresu pedagogiki, gerontologii, socjologii, medycyny itp. dziedzin życia, co nie przekłada się na otrzymywane wynagrodzenia. W obecnych czasach pracownicy dyskontów zarabiają lepiej, a nie muszą podnosić swoich kwalifikacji poprzez liczne studia podyplomowe itp. Ustawowe dodatki dla pracowników socjalnych za pracę w wysokości 250 zł od 2004 roku nie były rewaloryzowane. Dzisiaj stanowią zaledwie 0,84 % najniższego wynagrodzenia, gdzie w 2004 roku stanowiły 30,4 % najniższego wynagrodzenia. Utrzymanie Ośrodka Pomocy Społecznej to również zadanie własne gminy. Proponowany na rok 2019 budżet pozwoliłby na podniesienie wynagrodzeń do średnich pensji innych przedstawicieli zawodów, którzy również pomagają - służą społeczeństwu typu : policjant, kurator czy nauczyciel.

**DYREKTOR**  
Miejsko-Gminnego Ośrodka  
Pomocy Społecznej w Szubinie  
*Renata Michalak*

Załącznik Nr 10  
do protokołu Nr XLIII/18  
z dnia 24.05.2018r.

# S p r a w o z d a n i e

## z realizacji Strategii Integracji i Rozwiązywania Problemów Społecznych dla miasta i gminy Szubin za rok 2017

Szubin, kwiecień 2018

MIASTO I GMINA SZUBIN GMINĄ WSPIERAJĄCĄ RODZINĘ I DĄŻĄCĄ DO ZAPEWNIENIA BEZPIECZEŃSTWA SOCJALNEGO MIESZKAŃCOM  
POPRAZ ICH AKTYWIZACJĘ I INTEGRACJĘ

## Misja strategii integracji i rozwiązywania problemów społecznych dla miasta gminy Szubin na lata 2014-2025

Strategia integracji i rozwiązywania problemów społecznych dla miasta i gminy Szubin na lata 2014-2025 przyjęta została uchwałą nr LII/413/14 Rady Miejskiej w Szubinie z dnia 28 października 2014r. Bezpośredni nadzór nad prawidłowym procesem wdrażania Strategii powierzono Burmistrzowi Szubina, a koordynowanie, monitorowanie i ewaluację Miejsko-Gminnemu Ośrodkowi Pomocy Społecznej w Szubinie. Zgodnie z Uchwałą informacja z realizacji przedstawiana jest Wysokiej Radzie w formie raportów rocznych.

Strategia określa główne kierunki i priorytety szeroko rozumianej polityki społecznej oraz tworzy system działań podejmowanych w celu przezwycięzania problemów społecznych występujących i mogących się pojawić w Gminie Szubin oraz służących realizacji wizji : MIASTO I GMINA SZUBIN GMINĄ WSPIERAJĄCĄ RODZINĘ I DAŻĄCĄ DO ZAPEWNIENIA BEZPIECZEŃSTWA SOCJALNEGO MIESZKAŃCOM POPRZEZ ICH AKTYWIZACJĘ I INTEGRACJĘ. Stanowi ona dokument bazowy, w odniesieniu do którego konstruowane są lokalne programy profilaktyczne oraz projekty z zakresu polityki społecznej. W realizację zadań służących rozwiązywaniu problemów społecznych zaangażowane są instytucje działające na rzecz mieszkańców Gminy Szubin takie jak: Miejsko-Gminny Ośrodek Pomocy Społecznej w Szubinie, Urząd Miejski w Szubinie – Wydział Świadczeń Rodzinnych, Wydział Edukacji i Sportu, Wydział Spraw Obywatelskich, Gminna Komisja Rozwiązywania Problemów Alkoholowych w Szubinie, Powiatowy Urząd Pracy w Nakle nad Notecią – Filia w Szubinie, Powiatowa Poradnia Psychologiczno Pedagogiczna w Nakle nad Notecią – Filia w Szubinie, Szubiński Dom Kultury, Muzeum Ziemi Szubińskiej, Komisariat Policji w Szubinie, Szkoła Podstawowa nr 1 w Szubinie, Szkoła Podstawowa w Kołaczkowie, Szkoła Podstawowa w Turze, Szkoła Podstawowa w Królikowie, Szkoła Podstawowa nr 2 w Szubinie, Szkoła Podstawowa w Kowalewie, Szkoła Podstawowa w Rynarzewie.

Monitoring Strategii jest stałym procesem obserwacji, która ma na celu zapewnienie informacji na temat słuszności i skuteczności podejmowanych działań. W związku z powyższym dla zagwarantowania tego, że złożone cele postawione w Strategii są realizowane konsekwentnie i rzetelnie dokonany jest przegląd zadań wykonanych w 2017r. Poniżej w materiale przedstawiono wyniki przeglądu z wykonanych zadań przez wyżej wymienionych realizatorów.

MIASTO I GMINA SZUBIN GMINĄ WSPIERAJĄCĄ RODZINĘ I DAŻĄCĄ DO ZAPEWNIENIA BEZPIECZEŃSTWA SOCJALNEGO MIESZKAŃCOM  
POPURZEZ ICH AKTYWIZACJĘ I INTEGRACJĘ

**CEL STRATEGICZNY 1. OBNIŻENIE POZIOMU BEZROBOCIA**

**Cel operacyjny 1.1. Aktywizacja zawodowa osób bezrobotnych**

Kierunki działania	Realizatorzy	Wskaźniki
1.1.1. Monitorowanie rynku pracy w zakresie dostosowania oferty edukacyjnej do potrzeb lokalnych przedsiębiorców	PUP  SP Kowalewo  SP nr 2 Szubin	Liczba spotkań z lokalnymi przedsiębiorcami – pośrednicy pracy zatrudnieni w Filii PUP Szubin mają obowiązek stale współpracować z pracodawcami funkcjonującymi na obszarze działania Filii, poprzez ustalanie zapotrzebowania na nowych pracowników, pozyskiwanie ofert pracy, ułatwianie dostępu do form pomocy oraz ustalanie warunków współpracy. Współpraca odbywa się w trybie indywidualnym poprzez kontakt osobisty w siedzibie pracodawcy lub w formie kontaktu telefonicznego. W okresach półrocznych wykonuje się badania w zakresie monitoringu zawodów deficytowych.  1. Udział uczniów klas trzecich gimnazjalnych w tzw. „drzwiach otwartych” w szkołach ponadgimnazjalnych powiatu nakielskiego i żnińskiego. Monitoring zawodów deficytowych 1x w roku.  1. Zapoznanie uczniów klas trzecich gimnazjum z ofertą edukacyjną szkół ponadgimnazjalnych - spotkania z przedstawicielami szkół, współpraca z absolwentami Gimnazjum nr 2 w Szubinie. 2. Udział uczniów gimnazjum w konkursie literackim organizowanym przez WUP w Toruniu „Mój wymarzony zawód”. 3. Udział uczniów klas trzecich gimnazjum w „Drzwiach otwartych” szkół ponadgimnazjalnych – działalność informacyjna. 4. Realizacja projektu edukacyjnego „Autoprezentacja – jak mówić jak wyglądać”.
1.1.2. Uelastycznienie oferty edukacyjnej do potrzeb rynku pracy	PPPP	W 2017r. nie realizowano zajęć indywidualnych grupowych z doradztwa zawodowego ponieważ Gmina Szubin jest samowystarczalna w tym zakresie.  Doradca zawodowy Filii PUP uczestniczył w spotkaniach z młodzieżą w: LO w Szubinie (1), Zespole Szkół w Szubinie (4). Liczba spotkań razem: 5  1. Realizacja zajęć z zakresu doradztwa zawodowego w oparciu o program:

MIASTO I GMINA SZUBIN GMINĄ WSPIERAJĄCĄ RODZINĘ I DAJĄCĄ DO ZAPEWNIENIA BEZPIECZEŃSTWA SOCJALNEGO MIESZKAŃCOM  
POPURZEZ ICH AKTYWIZACJĘ I INTEGRACJĘ

Misja strategii integracji i rozwiązywania problemów społecznych dla miasta gminy Szubin na lata 2014-2025

	SP nr 2 Szubin	<p>Wewnątrzszkolny System Doradztwa Zawodowego.</p> <p>2. Włączenie placówek, instytucji i zakładów pracy w proces orientacji zawodowej, min. Poradni Psychologiczno – Pedagogicznej, Mobilne Centrum Informacji Zawodowej, Urząd Pracy.</p> <p>3. Włączenie rodziców, jako przedstawicieli różnych zawodów, w pracę doradczą szkoły.</p> <p>4. Udział w spotkaniach z przedstawicielami instytucji wspierających Wewnątrzszkolny System Doradztwa Zawodowego.</p>
1.1.3. Podnoszenie kwalifikacji zawodowych i kompetencji osób bezrobotnych poprzez kursy zawodowe, szkolenia, staże	PUP	<p>Liczba zorganizowanych szkoleń i kursów zawodowych - 21</p> <p>Liczba osób, które wzięły udział w szkoleniach – 37</p> <p>Liczba zorganizowanych staży - 122</p>
1.1.4. Angażowanie osób bezrobotnych w roboty publiczne, prace społecznie użyteczne	PUP	<p>Liczba osób objętych robotami publicznymi - 54</p> <p>Liczba osób objętych pracami społecznie użytecznymi – 43.</p>
1.1.5. Reintegracja osób bezrobotnych poprzez doradztwo zawodowe	PUP	<p>Liczba godzin doradztwa zawodowego:</p> <p>Porady grupowe –109 osób (96 godziny)</p> <p>Indywidualne– 544 osób, czas przeznaczony na poradę w zależności od potrzeb klienta.</p>
1.1.6. Poradnictwo psychologiczne i terapeutyczne dla osób bezrobotnych	PUP MGOPS	<p>2 porady grupowe prowadzone przez pracownika Centrum Informacji i Planowania Kariery Zawodowej w Bydgoszczy, 2 grupy wsparcia – 25 osób.</p> <p>Usługi świadczone przez psychologów przy MGOPS dla długotrwale bezrobotnych.</p>
1.1.7. Współpraca z Powiatowym Urzędem Pracy z filią w Szubinie w zakresie aktywizacji zawodowej	UM	2 spotkania władz gminy z przedsiębiorcami.
1.1.8. Realizacja programów aktywności lokalnej		W 2017r. nie realizowano tego zadania.
1.1.9. Wdrażanie, promowanie i wspieranie tworzenia podmiotów ekonomii społecznej w gminie	UM, MGOPS	współpraca z KPOWES.
1.1.10. Wspieranie aktywizacji zawodowej matek poprzez rozwój opieki żłobkowej	WEIS	<p>Liczba żłobków: 1 żłobek, 2 oddziały żłobkowe w przedszkolu.</p> <p>Liczba dzieci objętych opieką żłobkową: 20 w żłobku,</p>

MIASTO I GMINA SZUBIN GMINĄ WSPIERAJĄCĄ RODZINĘ I DAŻĄCĄ DO ZAPEWNIENIA BEZPIECZEŃSTWA SOCJALNEGO MIESZKAŃCOM  
POPRAZ ICH AKTYWIZACJĘ I INTEGRACJĘ

		36 w oddziałach żłobkowych.
--	--	-----------------------------

### Cel operacyjny 1.2. Podniesienie poziomu przedsiębiorczości

Kierunki działania	Realizatorzy	Wskaźniki
1.2.1. Organizacja szkoleń i kursów zawodowych w zakresie zakładania i prowadzenia własnej działalności gospodarczej	PUP	Liczba szkoleń w zakresie zakładania i prowadzenia działalności gospodarczej - 1. Liczba przeszkolonych osób – 21.
1.2.2. Wdrożenie systemu wspierania przedsiębiorczości w gminie	PUP UM	Liczba zrealizowanych projektów/przedsięwzięć – 21 POWER – RPO- FP. Liczba utworzonych podmiotów gospodarczych – 171.
1.2.3. Współpraca z Powiatowym Urzędem Pracy z filią w Szubinie w zakresie promocji i realizacji przedsięwzięć umożliwiających uzyskanie dotacji na rozpoczęcie działalności gospodarczej	PUP	Liczba udzielonych dotacji na rozpoczęcie działalności gospodarczej – 21.
1.2.4. Inicjowanie i wsparcie różnicowania działalności rolniczej		W 2017r. nie realizowano tego zadania.

## CEL STRATEGICZNY 2. POPRAWA SYTUACJI OSÓB STARSZYCH, NIEPEŁNOSPRAWNYCH I INNYCH GRUP ZAGROŻONYCH WYKLUCZENIEM

### Cel operacyjny 2.1. Aktywizacja społeczna i zawodowa osób starszych i niepełnosprawnych

Kierunki działania	Realizatorzy	Wskaźniki
2.1.1. Rozwijanie oferty edukacyjnej dla osób starszych	SZDK	wykłady UTW 17 - 20 osób,
2.1.2. Rozwijanie oferty kulturalnej, rekreacyjnej i sportowej dla osób starszych	UKS Wyspiański	Biegam Bo Lubię - w każdą sobotę od kwietnia do końca października 2017r. 1.Organizacja Dnia Babci i Dziadka – poczęstunek, występy dzieci, wspólne

MIASTO I GMINA SZUBIN GMINĄ WSPIERAJĄCĄ RODZINĘ I DAŻĄCĄ DO ZAPEWNIENIA BEZPIECZEŃSTWA SOCJALNEGO MIESZKAŃCOM  
POPRAWIENIE ICH AKTYWIZACJĘ I INTEGRACJĘ

Misja strategii integracji i rozwiązywania problemów społecznych dla miasta gminy Szubin na lata 2014-2025

	SP nr 2 Szubin	fotografie.
2.1.3. Wsparcie funkcjonowania Klubów Seniora	SZDK UM –MGOPS Rada Seniorów	Klub Seniora SZDK -100 osób Kluby seniora funkcjonujące na terenie gminy Szubin- 5 I - Senioriada 2017
2.1.4 Podnoszenie kwalifikacji zawodowych osób niepełnosprawnych poprzez szkolenia i kursy zawodowe	PUP	Liczba osób niepełnosprawnych uczestniczących w szkoleniach – 1. Liczba szkoleń, kursów zawodowych dla osób niepełnosprawnych – 1.
2.1.5. Zwiększenie dostępności do zakładów aktywności zawodowej	MGOPS	Informowano środowiska osób niepełnosprawnych o możliwości zatrudnienia w ZAZ-ach.
2.1.6. Poprawa świadomości społecznej w zakresie wzmocnienia postaw prozdrowotnych	NZOZ – Medyk NZOZ – Lekarz Domowy	Informacja poprzez upublicznianie aktualnych wiadomości o zachowaniach prozdrowotnych, zagrożeniach chorobowych itp.

**Cel operacyjny 2.2. Rozwój systemu wsparcia osób starszych i niepełnosprawnych**

Kierunki działania	Realizatorzy	Wskaźniki
2.2.1. Zwiększenie dostępu usług opiekuńczych i wspierających osobom starszym w miejscu zamieszkania	MGOPS	Informowanie o możliwości skorzystania z tej formy pomocy w trakcie spotkań z przedstawicielami Rady Seniorów, sołtysami, pielęgniarkami środowiskowymi
2.2.2. Utworzenie domu dziennego pobytu	UM, MGOPS	Ujęcie w planie inwestycyjnym do realizacji – na rok 2017-2018 wykonanie dokumentacji.
2.2.3. Rozwój wolontariatu w zakresie opieki nad osobami starszymi, chorymi i niepełnosprawnymi	SP Królikowo SP Kowalewo SP nr 2 Szubin	Liczba wolontariuszy: 10. Liczba wolontariuszy - 8 Zbiórka żywności i artykułów higienicznych dla osób starszych i niepełnosprawnych ich dostarczenie i spędzenie czasu – 8 wolontariuszy

MIASTO I GMINA SZUBIN GMINĄ WSPIERAJĄCĄ RODZINĘ I DAŻĄCĄ DO ZAPEWNIENIA BEZPIECZEŃSTWA SOCJALNEGO MIESZKAŃCOM POPRZEZ ICH AKTYWIZACJĘ I INTEGRACJĘ

Misja strategii integracji i rozwiązywania problemów społecznych dla miasta gminy Szubin na lata 2014-2025

2.2.4. Zwiększenie dostępu do rehabilitacji leczniczej, psychologicznej i społecznej dla osób niepełnosprawnych i przewlekle chorych		Nie otrzymano wiadomości.
2.2.5. Współpraca z organizacjami pozarządowymi działającymi na rzecz osób niepełnosprawnych i przewlekle chorych	UM	Działania prowadzone przez WTZ, ZSS, Przedszkola z oddziałami integracyjnymi
2.2.6. Wsparcie i pomoc dla osób opiekujących się osobami przewlekle chorymi i niepełnosprawnymi poprzez: tworzenie grup wsparcia samopomocowych, porady psychologiczne, organizowanie szkoleń/warsztatów, przyznawanie świadczeń pielęgnacyjnych	UM –WŚR  MGOPS	Wyplata świadczeń z tyt. sprawowania opieki nad zależnym członkiem rodziny. 208 osób,  Rozszerzenie oferty porad psychologicznych.

**Cel operacyjny 2.3. Wsparcie osób zagrożonych ubóstwem, bezdomnością, osób z zaburzeniami psychicznymi**

Kierunki działania	Realizatorzy	Wskaźniki
2.3.1. Przeciwdziałanie bezdomności poprzez prowadzenie pracy socjalnej z osobami zagrożonymi bezdomnością oraz udzielanie szeroko rozumianego wsparcia	KPSPB JUDYM	Prowadzenie schroniska – przyjmowanie bezdomnych osób z Gminy Szubin
2.3.2. Współpraca z organizacjami pozarządowymi w zakresie pomocy osobom zagrożonym ubóstwem	Akcja Katolicka  CARITAS	Prowadzenie stołówki Św. Faustyny dla ubogich – wydawanie posiłków dziennie – ok. 180 porcji.  Wydawanie darów w ramach Programu Operacyjnego Pomoc Żywnościowa przez punkty w Chomętowie, Szaradowie, Słupach i Szubinie.
2.3.3. Utworzenie placówki środowiskowej dla osób z zaburzeniami psychicznymi		Nie zrealizowano
2.3.4. Zapewnienie dostępności do lokali komunalnych dla osób i rodzin ubogich i zagrożonych bezdomnością, osób z zaburzeniami		Nie zrealizowano

MIASTO I GMINA SZUBIN GMINĄ WSPIERAJĄCĄ RODZINĘ I DAŻĄCĄ DO ZAPEWNIENIA BEZPIECZEŃSTWA SOCJALNEGO MIESZKAŃCOM  
POPRAWIENIEM ICH AKTYWIZACJĘ I INTEGRACJĘ

psychicznymi		
2.3.5. Rozwój oferty specjalistycznych usług opiekuńczych dla osób z zaburzeniami psychicznymi	MGOPS	W 2017r. nastąpił znaczny wzrost zapotrzebowania na tego rodzaju usługi ze szczególnym uwzględnieniem dzieci z niepełnosprawnością bardzo często sprzężoną (autyzm, Zespół Downa, ADHD itp.)

### CEL OPERACYJNY 3. PODNIESIENIE JAKOŚCI SYSTEMU WSPARCIA RODZINY I OPIEKI NAD DZIECKIEM

#### Cel operacyjny 3.1. Kompleksowe wsparcie rodzin w zakresie ich prawidłowego funkcjonowania

Kierunki działania	Realizatorzy	Wskaźniki
3.1.1. Edukowanie rodziców w zakresie prawidłowego pełnienia funkcji opiekuńczo wychowawczych	PPPP	<p>Porady indywidualne udzielane rodzicom po każdej diagnozie – 584 dzieci i młodzieży przyjętych w 2017r. spotkania – podwyższające kompetencje wychowawcze rodziców dzieci i młodzieży, zgłoszonych do Poradni (cykliczną pomocą objęto – 1 rodzinę, 15 spotkań w PPPP.</p> <p>problemy - praca z rodzicami nad podwyższaniem kompetencji rodzicielskich, (wyznaczanie granic, konsekwencja w stosowaniu pochwał, kar; - praca nad ukazaniem niekorzystnych postaw rodzicielskich, utrudniających poradzenie sobie dziecku z trudnymi emocjami. Ponadto: spotkania konsultacyjne dla rodziców dzieci i młodzieży, zgłoszonych do pracy terapeutycznej z socjoterapeutą (spotkania diagnostyczne, wywiad pogłębiony oraz możliwość bieżącej konsultacji i przekazywania informacji na temat pracy dziecka w grupie lub w terapii indywidualnej) 29 spotkań w PPPP;</p> <p>cykliczne zajęcia warsztatowe „Szkoła dla rodziców i wychowawców” - uczestniczyły 4 osoby (2 rodziców i 2 nauczycieli; 40 godzin zajęć, 10 spotkań) przekazywanie informacji o przebiegu terapii i wskazówkach do pracy z dzieckiem po każdej terapii behawioralnej, informowanie o specjalistycznych usługach opiekuńczych świadczonych przez MGOPS, omawianie z rodzicami problemów z zachowaniem dziecka w domu, przedszkolu i szkole oraz sposobach ich rozwiązywania (7 rodzin)</p> <p>Koordinowanie spotkań z psychologami i pedagogami z gmin Szubin i Kcynia w</p>

MIASTO I GMINA SZUBIN GMINĄ WSPIERAJĄCĄ RODZINĘ I DAŻĄCĄ DO ZAPEWNIENIA BEZPIECZEŃSTWA SOCJALNEGO MIESZKAŃCOM  
POPURZEC ICH AKTYWIZACJĘ I INTEGRACJĘ

Misja strategii integracji i rozwiązywania problemów społecznych dla miasta gminy Szubin na lata 2014-2025

		<p>ramach <b>Sieci współpracy i samokształcenia</b>- 2 spotkania (26.10.2017r., 07.12.2017r.).  Prowadzenie sieci współpracy – SIEĆ WYCHOWAWCÓW w ramach której odbyło się pierwsze inauguracyjne spotkanie – 12.11.2017r. na temat podstaw interwencji kryzysowej w warunkach szkolnych, uzależnienia od elektroniki uczniów oraz omówiono potrzeby grupy i plan spotkań sieci</p> <p>Interwencje kryzysowe – 2</p> <p>Mediacje – 1</p> <p>Prelekcje dla rodziców – 5, w tym:</p> <p>Postawy rodzicielskie – co to znaczy być dobrym rodzicem – rodzice klas II SP nr 1 w Szubinie, dn. 21.03.2017r. (również nauczyciele wychowawcy tych klas)</p> <p>Warsztaty kompetencji rodzicielskich w Samorządowym Przedszkolu nr 2 w Szubinie (30 rodziców, dn. 22.02.2017r.)</p> <p>Prelekcja i warsztaty dla rodziców „Jak przeciwdziałać agresji i zazdrości między rodzeństwem” 10.05.2017r. w Szkole Podstawowej w Turze</p> <p>Prelekcja dla rodziców Szkoły Podstawowej w Rynarzewie „Gotowość szkolna” 17.05.2017r. (56 osób)</p> <p>Prelekcja dla rodziców Oddziału Przedszkolnego przy Szkole Podstawowej w Kołaczkowie „Problemy adaptacyjne dzieci w wieku przedszkolnym” 17.10.2017r.</p> <p>Dyżur psychologa w ramach Drzwi Otwartych w Zespole Szkół Specjalnych w Szubinie dn.26.04.2017r.</p> <p>Udział psychologa w pracach Jury w konkursie profilaktycznym w Zespole Szkół Specjalnych w Szubinie dn. 26.04.2017r.</p> <p>Udział w prezentacji Poradni na pikniku rodzinnym w Szubinie dn. 13.08.2017.</p>
--	--	--

MIASTO I GMINA SZUBIN GMINĄ WSPIERAJĄCĄ RODZINĘ I DAŻĄCĄ DO ZAPEWNIENIA BEZPIECZEŃSTWA SOCJALNEGO MIESZKAŃCOM  
POPURZEC ICH AKTYWIZACJĘ I INTEGRACJĘ

Misja strategii integracji i rozwiązywania problemów społecznych dla miasta gminy Szubin na lata 2014-2025

		<p>Rada pedagogiczna szkoleniowa nt radzenia sobie z zachowaniami trudnymi uczniów z Zespołem Aspergera : październik – LO Szubin</p> <p>współpraca z Samorządowym Przedszkolem nr 3 w Szubinie – wsparcie merytoryczne logopedy w zakresie kultury żywego słowa w związku z Gminnym Konkursem Recytatorskim dla przedszkolaków</p>
	SP Kołaczkowo	<p>Liczba zorganizowanych spotkań, szkoleń, warsztatów: 3. Liczba osób objętych edukacją w zakresie prawidłowego pełnienia funkcji opiekuńczo – wychowawczej : 10.</p>
	SP Królikowo	<p>Liczba zorganizowanych spotkań, szkoleń, warsztatów edukacyjnych: 1 Liczba osób objętych edukacją w zakresie prawidłowego pełnienia funkcji opiekuńczo – wychowawczych: 42.</p>
	SP Tur	<p>Liczba zorganizowanych spotkań, szkoleń, warsztatów edukacyjnych - 5 Liczba osób objętych edukacją w zakresie prawidłowego pełnienia funkcji opiekuńczo – wychowawczych - 58.</p>
	SP Kowalewo	<p>Organizacja spotkań dla rodziców -2 Liczba osób objętych wsparciem 80</p>
	SP Rynarzewo	<p>pedagogizacja rodziców (ok. 200 rodziców) - informowanie prawnych opiekunów o naruszaniu przez nieletnich obowiązujących norm społecznych, prawnych lub zachowań mogących powodować demoralizację lub ich zagrożenie: rozmowy, konsultacje, porady, zawieranie kontraktów, kierowanie do odpowiednich instytucji.</p>
	SP nr 2 Szubin	<p>1.Organizacja spotkania dla rodziców uczniów klas 7 „Internet zagrożenie czy wyzwanie „ 2.Spotkania rodziców z pedagogami i psychologiem – udzielanie wsparcia,</p>

MIASTO I GMINA SZUBIN GMINĄ WSPIERAJĄCĄ RODZINĘ I DĄŻĄCĄ DO ZAPEWNIENIA BEZPIECZEŃSTWA SOCJALNEGO MIESZKAŃCOM POPRZEZ ICH AKTYWIZACJĘ I INTEGRACJĘ

Misja strategii integracji i rozwiązywania problemów społecznych dla miasta gminy Szubin na lata 2014-2025

		konsultacje dotyczące rozwiązywania trudności wychowawczych i opiekuńczych.
3.1.2. Wsparcie rodzin w zakresie wypełniania funkcji opiekuńczo wychowawczej przez asystentów rodziny i rodziny wspierające	MGOPS	Prowadzenie działań wspierających przez 4 asystentów rodziny. Działaniami objęto 57 rodzin, w tym 9 na postanowienie Sądu. Realizację opisano w sprawozdaniu rocznym z dnia 30.03.2018r.
3.1.3. Wsparcie osób dotkniętych przemocą w rodzinie	Policja  PPPP  SP Rynarzewo  MGOPS	<ul style="list-style-type: none"> <li>- W omawianym okresie 2017 roku odnotowano wszczęcia 23 procedur dot. przemocy domowej, gdzie 17 zostało sporządzonych przez funkcjonariuszy policji, a 6 przez inne instytucje.</li> <li>- Liczba rodzin objętych poradnictwem psychologicznym, pedagogicznym w w/w zakresie: 2 rodziny</li> <li>- Współpraca z MGOPS-em w Szubinie i asystentami rodzin (25 konsultacji).</li> <li>- Rozpowszechnianie telefonów zaufania na stronie internetowej szkoły oraz gazetkach szkolnych.</li> <li>- Udzielanie wsparcia ofiarom przemocy oraz kierowanie do odpowiednich instytucji (1 porada).</li> <li>- Udział pedagoga szkolnego w dwudniowych warsztatach "Przeciwdziałanie przemocy w rodzinie" (1 pedagog) zorganizowanych przez MGOPS w Szubinie;</li> <li>- Zorganizowanie 2 warsztatów dla „Dobrych rodziców”</li> </ul> <p>Realizację ze strony Zespołu Interdyscyplinarnego opisano w sprawozdaniu z dnia 30.03.2018r.</p>
3.1.4. Współpraca z Policją, Sądem, Prokuraturą, służbą zdrowia i Powiatowym Centrum Pomocy Rodzinie w Nakle nad Notecią w zakresie przeciwdziałania przemocy i wsparcia osób jej doświadczających	PPPP	<p>Liczba zorganizowanych konferencji - 1 (przygotowanie i przeprowadzenie warsztatu: „Cyberprzemoc – jak rozmawiać z nastolatkami?” na Powiatowej Konferencji organizowanej przez Powiatową Komendę Policji w Pieczyskach w dn.18-19.05.2017r.</p> <p>Liczba wspólnie zrealizowanych akcji/przedsięwzięć –2</p> <p>dot. 5 dzieci - wniosek do Prokuratury, zgłoszenie do Sądu Rodzinnego, do Komisariatu Policji o podejrzeniu popełnienia przestępstwa – przemoc rodzica</p>

MIASTO I GMINA SZUBIN GMINĄ WSPIERAJĄCĄ RODZINĘ I DAŻĄCĄ DO ZAPEWNIENIA BEZPIECZEŃSTWA SOCJALNEGO MIESZKAŃCOM  
POPRAWIENIEM ICH AKTYWIZACJĘ I INTEGRACJĘ

Misja strategii integracji i rozwiązywania problemów społecznych dla miasta gminy Szubin na lata 2014-2025

		wobec dziecka (uczestniczącego w terapii). Wystąpienie w roli świadka na rozprawie sądowej; zgłoszenie do Sądu Rodzinnego relacji dziecka na terapii – podejrzenie popełnienia przestępstwa przez konkubenta matki dziecka (przemoc fizyczna i psychiczna). Spisanie zeznań na Komisariacie Policji (A. Nowicka – Martinez, A. Szczepański)
3.1.5. Poszerzenie oferty spędzania wolnego czasu dla rodzin	SZDK UKS Wyspiański SP nr 2 Szubin	Liczba zorganizowanych imprez – 17  W każdą sobotę o godz. 9.30-10.30 na Stadionie Miejskim w Szubinie odbywały się zajęcia sportowe w ramach akcji Biegam Bo Lubię – od IV do X.  Organizacja Kiermaszu wielkanocnego

**Cel operacyjny 3.2. Kompleksowe wsparcie rozwoju dzieci i młodzieży, w tym dzieci z dysfunkcjami**

Kierunki działania	Realizatorzy	Wskaźniki
3.2.1. Stworzenie i rozwój systemu opieki nad dzieckiem, w tym placówek dziennego pobytu	SP Kołaczkowo  SP Tur  SP Kowalewo  SP nr 2 Szubin	a)liczba placówek wsparcia dziennego - 1, b)liczba dzieci objętych wsparciem placówek dziennego pobytu – 20.  Liczba placówek wsparcia dziennego dla dzieci: 1, Liczba dzieci objętych wsparciem placówek dziennego pobytu: 110.  Liczba placówek wsparcia dziennego dla dzieci: 1, Liczba dzieci objętych wsparciem placówek dziennego pobytu: 7.  Zorganizowanie opieki dla dzieci w ramach zajęć świetlicy szkolnej czas pracy świetlicy: od 6.45 do 16.30. Zapisanych jest 130 uczniów.
3.2.2. Wdrażanie zajęć i programów edukacyjnych i wychowawczych	SP Kołaczkowo  SP Królikowo	liczba zrealizowanych programów edukacyjnych i wych. łącznie - 5  Liczba zrealizowanych programów edukacyjnych - 8

MIASTO I GMINA SZUBIN GMINĄ WSPIERAJĄCĄ RODZINĘ I DAŻĄCĄ DO ZAPEWNIENIA BEZPIECZEŃSTWA SOCJALNEGO MIESZKAŃCOM POPRZEZ ICH AKTYWIZACJĘ I INTEGRACJĘ

Misja strategii integracji i rozwiązywania problemów społecznych dla miasta gminy Szubin na lata 2014-2025

		Liczba zrealizowanych programów wychowawczych - 2
	SP Tur	Liczba zrealizowanych programów edukacyjnych - 10 Liczba zrealizowanych programów wychowawczych - 7
	SP Kowalewo	Realizacja szkolnego programu wychowawczego i programu profilaktyki. Realizacja programów profilaktycznych - 6 Realizacja programów wychowawczych - 1
	SP Rynarzewo	- Opracowanie programu własnego promocji zdrowia „Żyj zdrowo, by było wesoło i kolorowo” i jego realizacja: zajęcia edukacyjne dla klas 0-III promujące zdrowy styl życia a przygotowane i poprowadzone przez uczniów gimnazjum w ramach projektu edukacyjnego; konkurs plastyczny „Witaminki ... <i>mniam mniam</i> ”; gazetki tematyczne i prezentacje multimedialne na holu szkolnym; podsumowanie działań wspólnym poczęstunkiem dla wszystkich uczniów SP w postaci owoców i kanapek z warzywami (160 uczniów). - Realizacja Programu Agencji Rynku Rolnego „Owoce w szkole” dla uczniów klas 0 – V (213). - „SZKLANKA MLEKA” – realizacja programu Fundacji Promocji Mleka (178 uczniów). - Zajęcia edukacyjne „Chroń się przed kleszczami wszelkimi sposobami” dla uczniów SP we współpracy z Sanepidem (145 uczniów). - Udział uczniów w VI Ogólnopolskim Programie „Żyj smacznie i zdrowo” (96 uczniów). - zajęcia dla uczniów klas VI VI pt. Bezpieczna wieś oraz wystawa prac plastycznych
	SP nr 2 Szubin	Zrealizowane programy edukacyjne: - Nie pal przy mnie, proszę, - Klub bezpiecznego Puchatka, - Ratowniczek pomaga ratować, - Ratujemy i uczymy ratować, - Chroń się przed kleszczami wszelkimi sposobami, - Owoce i warzywa w szkole, - Znajdź właściwe rozwiązanie, - Spójrz inaczej.

MIASTO I GMINA SZUBIN GMINĄ WSPIERAJĄCĄ RODZINĘ I DAŻĄCĄ DO ZAPEWNIENIA BEZPIECZEŃSTWA SOCJALNEGO MIESZKAŃCOM  
POPRAZ ICH AKTYWIZACJĘ I INTEGRACJĘ

Misja strategii integracji i rozwiązywania problemów społecznych dla miasta gminy Szubin na lata 2014-2025

<p>3.2.3. Opracowanie i wdrożenie programów wczesnego wykrywania wad rozwojowych i rehabilitacji dzieci niepełnosprawnych</p>	<p>PPPP</p> <p>SP Królikowo</p> <p>SP Tur</p>	<p>Liczba przeprowadzonych badań przesiewowych dzieci z gminy Szubin: Komputerowe badanie słuchu „Słyszę” – 48, Liczba dzieci z gminy Szubin objętych specjalistyczną pomocą w zakresie edukacji: w postaci wydania orzeczenia o potrzebie kształcenia specjalnego: dla 2 uczniów niesłyszących i słabo słyszących, dla 2 uczniów niewidomych i słabo widzących, dla 1 dziecka z niepełnosprawnością ruchową w tym z afazją, dla 8 uczniów z upośledzeniem umysłowym w stopniu lekkim, dla 3 uczniów z upośledzeniem umysłowym w stopniu umiarkowanym i znacznym, dla 5 uczniów z niepełnosprawnościami sprzężonymi, dla 1 uczennicy z autyzmem, 7 uczniom o potrzebie nauczania indywidualnego w postaci wydania orzeczenia, 4 uczniom o potrzebie zajęć rewalidacyjno- wychowawczych oraz 4 dzieciom o potrzebie wczesnego wspomaganie rozwoju. Liczba dzieci i młodzieży objętych terapią: 10 uczniów uczęszczających na terapię pedagogiczną, 8 uczniów uczęszczających na terapię psychologiczną, 12 uczniów objętych psychoterapią, 46 uczniów uczęszczających na terapię logopedyczną, 7 dzieci objętych terapią behawioralną. Poradnictwo indywidualne dla młodzieży szkół ponadgimnazjalnych w ramach Powiatowego Programu Ochrony Zdrowia Psychicznego – dyżury psychologa i pedagoga w szkołach ponadgimnazjalnych co roku w październiku (11 uczniów).</p> <p>Liczba przeprowadzonych programów wykrywania wad rozwojowych : 1 Liczba przeprowadzonych badań przesiewowych: 5. Liczba dzieci, u których zdiagnozowano zaburzenia rozwoju:3. Liczba dzieci objętych specjalistyczną pomocą w zakresie edukacji, rehabilitacji i terapii: 87.</p> <p>Liczba przeprowadzonych badań przesiewowych. 2 diagnozy logopedyczne. 1 diagnoza słuchu Liczba dzieci u których zdiagnozowano zaburzenia rozwoju. 40 dzieci z zaburzeniami mowy. Liczba dzieci objętych specjalistyczną pomocą 40 dzieci terapia logopedyczna.</p>
<p>3.2.4. Wyrównywanie szans edukacyjnych dzieci i młodzieży poprzez zajęcia wyrównawcze, pozalekcyjne</p>	<p>SZDK</p>	<p>Liczba funkcjonujących kół zainteresowań - 14</p> <p>Liczba dzieci uczestniczących w zajęciach wyrównawczych, pozalekcyjnych: 55.</p>

MIASTO I GMINA SZUBIN GMINĄ WSPIERAJĄCĄ RODZINĘ I DAŻĄCĄ DO ZAPEWNIENIA BEZPIECZEŃSTWA SOCJALNEGO MIESZKAŃCOM POPRZEZ ICH AKTYWIZACJĘ I INTEGRACJĘ

Misja strategii integracji i rozwiązywania problemów społecznych dla miasta gminy Szubin na lata 2014-2025

	SP Kowalewo	Liczba godzin dydaktycznych przeprowadzonych zajęć - 625 Liczba funkcjonujących kół zainteresowań - 9
	SP Kołaczkowo	a)liczba dzieci uczestniczących w zajęciach wyrów., pozalekcyjnych - 113. b)liczba godzin dydaktycznych przeprowadzonych zajęć- 357. c)liczba funkcjonujących kół zainteresowań - 5.
	SP Królikowo	Liczba dzieci uczestniczących w zajęciach wyrównawczych, pozalekcyjnych - 100. Liczba przeprowadzonych zajęć - 378. Liczba funkcjonujących kół zainteresowań - 21.
	SP Tur	Liczba dzieci uczestniczących w zajęciach wyrównawczych, pozalekcyjnych - 44. Liczba godzin dydaktycznych przeprowadzonych zajęć - 440. Liczba funkcjonujących kół zainteresowań - 7.
	SP Rynarzewo	- Zorganizowanie i udzielanie pomocy psychologiczno-pedagogicznej dla 69 uczniów - Udostępnienie „Wioski internetowej” dla społeczności lokalnej dwa razy w tygodniu (55 uczniów). - Zajęcia pozalekcyjne prowadzone przez szkołę: sportowe (55 uczniów), wokalnno-muzyczne (25 uczniów), historyczne TPPW (12), informatyczne CISCO Networking Academy (8 uczniów). - Zajęcia pozalekcyjne na ORLIKU (160 uczniów). -Działalność świetlicy środowiskowej 5 razy w tygodniu (62 uczniów).
	SP nr 2 Szubin	1. Liczba dzieci uczestniczących w zajęciach wyrównawczych - 28 2. Liczba dzieci uczestniczących w innych zajęciach pozalekcyjnych - 339 3. Liczba funkcjonujących kół zainteresowań - 33.
3.2.5. Wzbogacenie oferty kulturalnej, sportowo-rekreacyjnej dla dzieci i młodzieży	Muzeum Ziemi Szubińskiej	W Muzeum w ramach edukacji poprzez sztukę Kultura Dostępna 2017. - 60 osób Zajęcia związane z tradycją Świąt Wielkanocnych - 20 osób, W ramach wystawy o świętach Bożego Narodzenia odbyły się warsztaty plastyczne - 60 osób.

MIASTO I GMINA SZUBIN GMINĄ WSPIERAJĄCĄ RODZINĘ I DAŻĄCĄ DO ZAPEWNIENIA BEZPIECZEŃSTWA SOCJALNEGO MIESZKAŃCOM  
POPRAWIENIE I AKTYWIZACJĘ I INTEGRACJĘ

Misja strategii integracji i rozwiązywania problemów społecznych dla miasta gminy Szubin na lata 2014-2025

	UM-WEIS	<p>Liczba zorganizowanych imprez kulturalnych, sportowo-rekreacyjnych dla dzieci i młodzieży - 55                  Liczba dostępnych obiektów sportowo-rekreacyjnych: 4 (Stadion, Ośrodek Sportu i Rekreacji przy ul. Mostowej 14 w Szubinie, Boisko w Zamościu i Kołaczkowie)                  Liczba funkcjonujących klubów sportowych - 16</p>
	SZDK	<p>Liczba zorganizowanych imprez kulturalnych – 58                  Liczba zorganizowanych wycieczek - 2</p>
	SP Kowalewo	<p>Liczba zorganizowanych wycieczek - 26</p>
	SP Kołaczkowo	<p>Liczba zorganizowanych imprez kulturalnych, sportowo- rekreacyjnych dla dzieci i młodzieży -15.                  Liczba dostępnych obiektów sportowo – rekreacyjnych - 2.                  Liczba instytucji kulturalnych organizujących imprezy skierowane do dzieci i młodzieży - 1.                  Liczba zorganizowanych kolonii i wycieczek - 20.</p>
	SP Królikowo	<p>Liczba zorganizowanych imprez kulturalnych, sportowo- rekreacyjnych dla dzieci i młodzieży:48.                  Liczba dostępnych obiektów sportowo – rekreacyjnych: 1.                  Liczba instytucji kulturalnych organizujących imprezy skierowane do dzieci i młodzieży: 4.                  Liczba zorganizowanych kolonii i wycieczek: 19.</p>
	SP Tur	<p>Liczba zorganizowanych imprez kulturalnych, sportowo – rekreacyjnych dla dzieci i młodzieży: 2.                  Liczba dostępnych obiektów sportowych: 1.                  Liczba zorganizowanych kolonii i wycieczek: 15.</p>
	SP Rynarzewo	<p>Współpraca z klubami sportowymi w celu eliminowania negatywnych zachowań:                  Akademia piłkarska JUVENTUS – zajęcia 3x w tygodniu (30 uczniów),                  Szkoła tańca GABI – zajęcia 1x w tygodniu (20 uczniów), lub karate RAION – zajęcia 2x w tygodniu (30 uczniów), THUNDER HEAD – zajęcia z j. angielskiego 3x w tygodniu (15 uczniów).</p>

MIASTO I GMINA SZUBIN GMINĄ WSPIERAJĄCĄ RODZINĘ I DAŻĄCĄ DO ZAPEWNIENIA BEZPIECZEŃSTWA SOCJALNEGO MIESZKAŃCOM POPRZEZ ICH AKTYWIZACJĘ I INTEGRACJĘ

Misja strategii integracji i rozwiązywania problemów społecznych dla miasta gminy Szubin na lata 2014-2025

	SP nr 2 Szubin	1.Liczba zorganizowanych imprez kulturalnych, sportowo – rekreacyjnych dla dzieci i młodzieży: - wyjazdy na basen – nauka pływania 20, wyjazdy rekreacyjne 2 - impreza –Tydzień Kolorów, bal postaci literackich, bal karnawałowy, dyskoteki, - uroczystości patriotyczne – Święto Konstytucji,3 Maja, Święto Odzyskania Niepodległości, kultywowanie tradycji szkoły – Pasowanie na ucznia, Otrzęsiny klas czwartych i pierwszych gimnazjum, Jasełka, realizacja projektu „Góry na sportowo”, organizacja obozu sportowego, turniej piłki nożnej, piłki siatkowej, apele okolicznościowe, np. z okazji Dnia Kobiet i inne 2. Liczba zorganizowanych wycieczek – 168.
3.2.6. Zwiększenie kadry MGOPS w Szubinie o etaty specjalistów pracujących z rodziną i dziećmi z dysfunkcjami	MGOPS	Współpraca z instytucjami zatrudniającymi specjalistów do realizacji specjalistycznych usług opiekuńczych, zwiększenie etatów na zatrudnienie opiekunek domowych.

**CEL STRATEGICZNY 4. PRZECIWDZIAŁANIE PATOLOGIOM SPOŁECZNYM W ZAKRESIE UZALEŻNIEŃ I PRZESTĘPCZOŚCI**

**Cel operacyjny 4.1. Zapobieganie uzależnieniom oraz pomoc osobom uzależnionym i ich rodzinom**

Kierunki działania	Realizatorzy	Wskaźniki
4.1.1. Informowanie i edukowanie na temat uzależnień od alkoholu i narkotyków, problemów związanych z uzależnieniami, form pomocy dla osób zagrożonych uzależnieniami, uzależnionych i ich rodzin	GKRPA  SP 1	Dofinansowanie projektów profilaktycznych oraz promujących zdrowy styl życia, dofinansowanie konkursów plastycznych, literackich, wyjazdów edukacyjno – integracyjnych, festynów rodzinno – integracyjnych, wycieczek letniego, obozów sportowo – profilaktycznych, warsztatów profilaktycznych dla uczniów i nauczycieli, warsztatów zwiększających kompetencje opiekunów – wychowawców i profilaktyczne, dofinansowanie turnusów trzeźwościowo – rodzinnych dla trzeźwych alkoholików. Liczba kampanii informacyjnych: 3. Liczba inicjatyw edukacyjnych: 49. Liczba zorganizowanych imprez promujących zdrowy styl życia: 20.  Liczba dzieci uczestniczących w zajęciach wyrównawczych, pozalekcyjnych: 133. Liczba godzin dydaktycznych przeprowadzonych zajęć: 1h tygodniowo.

MIASTO I GMINA SZUBIN GMINĄ WSPIERAJĄCĄ RODZINĘ I DAJĄCĄ DO ZAPEWNIENIA BEZPIECZEŃSTWA SOCJALNEGO MIESZKAŃCOM  
POPRAZ ICH AKTYWIZACJĘ I INTEGRACJĘ

Misja strategii integracji i rozwiązywania problemów społecznych dla miasta gminy Szubin na lata 2014-2025

	SP Kołaczkowo	Liczba funkcjonujących kół zainteresowań: 13. Liczba dzieci uczestniczących w Festynie Rodzinnym- ok. 200.  liczba zorganizowanych imprez promujących zdrowy styl życia - 2.
	SP Tur	Liczba kampanii informacyjnych: 3. Liczba zorganizowanych imprez promujących zdrowy styl życia: 2.
	SP Kowalewo	Liczba kampanii informacyjnych: 3 Liczba uczestniczących osób 108 Liczba godzin zajęć w ramach programów - 30
	SP Rynarzewo	Spotkanie poprowadzone przez policjantów dla uczniów klas VI SP i I – III gimnazjum na temat szkodliwości zażywania dopalaczy oraz innych środków psychoaktywnych (187 uczniów). Udział uczniów gimnazjum w spektaklu teatralnym „Wspomnienia narkomanki” (60 uczniów). - Udział uczniów klas VII i gimnazjalnych w projekcji filmu „Najlepszy” w Multikinie w Bydgoszczy oraz spotkaniu w funkcjonariuszami policji w celu omówienia skutków nadużywania alkoholu i zażywania narkotyków.
	SP nr 2 Szubin	1.Liczba kampanii informacyjnych - 2 2.Liczba inicjatyw edukacyjnych - warsztaty dla uczniów klas szóstych i siódmych oraz III gimnazjum-uzależnienia, - spotkanie dla rodziców uczniów gimnazjum na temat uzależnień, - konkurs plastyczny „Ferie bez używek, komputera i telewizji” Liczba kampanii informacyjnych - 2 Warsztaty dla uczniów klas szóstych i siódmych, konkursy plastyczne. Liczba zorganizowanych imprez promujących zdrowy styl życia- 12.
	SP Królikowo	Liczba kampanii informacyjnych- 2 Liczba inicjatyw edukacyjnych - 10 Liczba zorganizowanych imprez promujących zdrowy styl życia- 2

MIASTO I GMINA SZUBIN GMINĄ WSPIERAJĄCĄ RODZINĘ I DAŻĄCĄ DO ZAPEWNIENIA BEZPIECZEŃSTWA SOCJALNEGO MIESZKAŃCOM POPRZEZ ICH AKTYWIZACJĘ I INTEGRACJĘ



Misja strategii integracji i rozwiązywania problemów społecznych dla miasta gminy Szubin na lata 2014-2025

	SP nr 2 Szubin	- Zajęcia edukacyjne dla uczniów gimnazjum nt. AIDS (40 uczniów). - Zajęcia psychoedukacyjne integrujące zespoły klasowe, uczące odmawiania, podnoszące poziom własnej wartości, uczące akceptacji i szacunku dla innych (120 uczniów);  Liczba zrealizowanych programów - 7 - Znajdź właściwe rozwiązanie, Nie pal przy nie proszę, Spójrz inaczej, - Czyste powietrze wokół nas, Chroń się przed kleszczami wszelkimi sposobami, Żyj smacznie i zdrowo, Higiena osobista a zdrowie człowieka, Liczba młodzieży uczestniczącej w programach – 700 Liczba godzin zajęć - 109
	SP Królikowo	Liczba zrealizowanych programów: 1 Liczba młodzieży uczestniczącej w programach – 137 Liczba godzin zajęć - 130
4.1.3. Rozwój systemu wsparcia osób uzależnionych	GKRPA	Liczba placówek oferujących wsparcie dla osób uzależnionych - 1 (od lutego 2017 otwarcie Ośrodka Terapii Uzależnień „Koliber” Filia w Szubinie) Liczba osób objętych wsparciem – 132 Liczba klubów AA – 2. Liczba punktów konsultacyjnych dla osób uzależnionych – 1 (punkt przy Poradni Zdrowia Psychicznego i przy współpracy TZN). Liczba grup wsparcia – 1 (grupa wsparcia dla osób uzależnionych i grupa wsparcia dla osób współuzależnionych).
4.1.4. Rozwój poradnictwa specjalistycznego dla osób uzależnionych	PPPP	liczba udzielonych porad rodzinom – 1, liczba osób uzależnionych objętych poradnictwem psychologicznym, terapeutycznym 0

**Cel operacyjny 4.2. Eliminowanie demoralizacji, przestępczości i innych zachowań społecznych**

Kierunki działania	Realizatorzy	Wskaźniki
4.2.1. Zwiększenie obszaru objętego monitoringiem wizyjnym		W 2017r. nie zwiększono obszaru objętego monitoringiem wizyjnym.
4.2.2. Współpraca gminy oraz poszczególnych sołectw z Policją na rzecz poprawy bezpieczeństwa	POLICJA	Podczas omawianego roku policjanci KP Szubin przeprowadzali akcje prewencyjne tj. Trzeźwy Poranek, ponadto dzielnicowi przeprowadzali

MIASTO I GMINA SZUBIN GMINĄ WSPIERAJĄCĄ RODZINĘ I DAŻĄCĄ DO ZAPEWNIENIA BEZPIECZEŃSTWA SOCJALNEGO MIESZKAŃCOM  
POPURZEC ICH AKTYWIZACJĘ I INTEGRACJĘ

Misja strategii integracji i rozwiązywania problemów społecznych dla miasta gminy Szubin na lata 2014-2025

		pogadanki z dziećmi w przedszkolach, oddziałach zerowych i szkołach w Rynarzewie, Kołaczkowie, Szubinie, Kowalewie, Królikowie i Turze na temat bezpieczeństwa w ruchu drogowym (bezpieczne poruszanie się po drodze , bezpieczna droga do szkoły w ilości 69). Ponadto prowadzone były działania prewencyjne „Niechroniony Uczestnik Ruchu Drogowego”, „Poprawy Bezpieczeństwa Piesznych w Ruchu Drogowym na terenie powiatu nakielskiego”
4.2.3. Zwiększenie liczby patroli policyjnych	POLICJA	Wyniku podjętych działań na rzecz bezpieczeństwa w ruchu drogowym Komenda Powiatowa Policji w Nakle nad Notecią kierowała i kieruje do pełnienia służby na drogach miasta i gminy Szubin patrole Ruchu Drogowego. Ponadto na terenach leśnych i przy akwenach wodnych prowadzone są cyklicznie wspólne działania z innymi podmiotami jak z funkcjonariuszami Straży Leśnej Nadleśnictwa Bydgoszcz i Szubin, funkcjonariuszami Straży Łowieckiej i Straży Rybackiej Bydgoszcz oraz Społecznej Straży Rybackiej z Nakła nad Notecią
4.2.4. Działalność edukacyjną na rzecz poprawy bezpieczeństwa	<p>POLICJA</p> <p>SP Tur</p> <p>SP Kołaczkowo</p> <p>SP nr 2 Szubin</p>	<p>Policjanci Komisariatu Policji w Szubinie przeprowadzali spotkania środowiskowe z sołtysami i radami sołectkimi (111) oraz radami osiedli na temat bezpieczeństwa (14).</p> <p>Liczba zorganizowanych spotkań informacyjnych, edukacyjnych dot. bezpieczeństwa 3 dla rodziców, 53 dla uczniów Liczba osób uczestniczących w spotkaniach. rodzice – 20 osób, dzieci – 200.</p> <p>Liczba zorganizowanych spotkań informacyjnych i edukacyjnych dot. bezpieczeństwa – 22 : - bezpieczna droga do szkoły, - bezpieczeństwo w sieci, - próbna ewakuacja, - bezpieczne wakacje. Liczba osób uczestniczących w spotkaniach – 190</p> <p>1. Liczba zorganizowanych spotkań informacyjnych i edukacyjnych dotyczących bezpieczeństwa: - spotkania z policjantem we wszystkich klasach,</p>

MIASTO I GMINA SZUBIN GMINĄ WSPIERAJĄCĄ RODZINĘ I DAJĄCĄ DO ZAPEWNIENIA BEZPIECZEŃSTWA SOCJALNEGO MIESZKAŃCOM  
POPURZEZ ICH AKTYWIZACJĘ I INTEGRACJĘ

Misja strategii integracji i rozwiązywania problemów społecznych dla miasta gminy Szubin na lata 2014-2025

	SP Królikowo	- zajęcia z pedagogiem na temat przemocy i agresji w klasach piątych. 2. Organizacja konkursów na temat bezpieczeństwa. 3. Organizacja Turnieju Bezpieczeństwo w ruchu drogowym na szczeblu gminy i powiatu.  Liczba zorganizowanych spotkań informacyjnych- 3 Liczba osób uczestniczących w spotkaniach - 140
--	--------------	---

Szubin, 30 kwietnia 2018r.


Na podstawie raportów opracowała:  
Dyrektor MGOPS Renata Michalak

  
DYREKTOR  
Miejsko-Gminnego Ośrodka  
Pomocy Społecznej w Szubinie  
Renata Michalak

MIASTO I GMINA SZUBIN GMINĄ WSPIERAJĄCĄ RODZINĘ I DAŻĄCĄ DO ZAPEWNIENIA BEZPIECZEŃSTWA SOCJALNEGO MIESZKAŃCOM  
POPRAZ ICH AKTYWIZACJĘ I INTEGRACJĘ

Załącznik Nr 11  
do protokołu Nr XLIII/18  
z dnia 24.05.2018r.

**ANALIZA STANU  
GOSPODARKI ODPADAMI  
KOMUNALNYMI  
DLA GMINY SZUBIN  
ZA 2017 ROK**



## **I. Wstęp**

Niniejszy dokument stanowi roczną analizę stanu gospodarki odpadami komunalnymi na terenie gminy Szubin za 2017 rok utworzoną w oparciu o zapisy art. 3 ust. 2 pkt 10 oraz art. 9tb ustawy z dnia 13 września 1996 r. o utrzymaniu czystości i porządku w gminach (t. j. Dz. U. z 2017 r. poz. 1289).

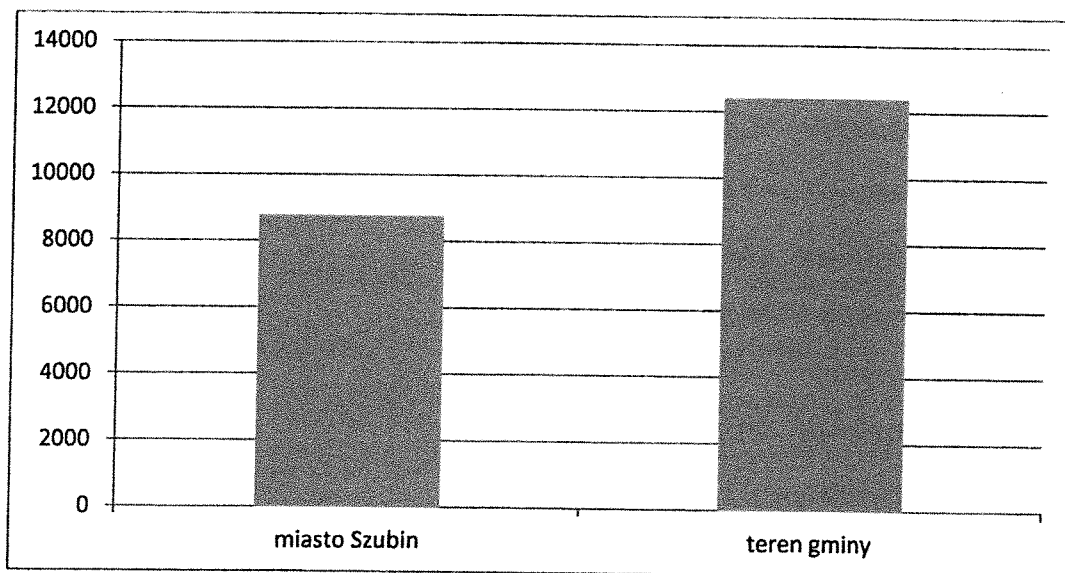
Coroczna analiza ma dokonać weryfikacji możliwości technicznych i organizacyjnych gminy Szubin w zakresie możliwości przetwarzania zmieszanych odpadów komunalnych, odpadów zielonych oraz pozostałości z mechaniczno-biologicznego przetwarzania odpadów komunalnych przeznaczonych do składowania. Ma ona również dostarczyć informacji o kosztach funkcjonowania systemu gospodarowania odpadami komunalnymi, ogólnej liczbie mieszkańców miasta i gminy Szubin, liczbie właścicieli nieruchomości, na terenie których zamieszkują mieszkańcy, oraz ilości wytwarzanych rocznie odpadów – niezbędnych dla stworzenia efektywnego systemu gospodarki odpadami na terenie gminy Szubin.

Analizę stanu gospodarki odpadami komunalnymi sporządza się w terminie do 30 kwietnia za poprzedni rok kalendarzowy i podlega ona publicznemu udostępnieniu na stronie Biuletynu Informacji Publicznej urzędu gminy.

Zgodnie z przyjętymi zasadami, na terenie gminy Szubin, systemem gospodarowania odpadami objęte zostały tylko nieruchomości zamieszkałe. Nieruchomości niezamieszkałe (w tym budynki, w których prowadzona jest działalność gospodarcza) pozostają poza systemem gminnym.


## II. Zagadnienia ogólne (dane wg stanu na 31.12.2017 r.)

Rok 2017 był kolejnym rokiem funkcjonowania na terenie gminy Szubin systemu gospodarowania odpadami. Gminę Szubin na koniec 2017 roku, zgodnie z danymi zawartymi w programie gospodarki odpadami (GOK+) zgromadzonymi na podstawie złożonych deklaracji o wysokości opłaty, zamieszkiwało łącznie 21.202 mieszkańców, co oznacza wzrost liczby mieszkańców w stosunku do poprzedniego roku o 147 osób. Teren miasta Szubina zamieszkiwało 8.763 osób, natomiast 12.410 osób zamieszkiwało teren 37 sołectw: Brzózki, Chomętowo, Ciężkowo, Chraplewo, Dąbrówka Słupska, Gąbin, Godzimierz, Grieczna Panna, Kołaczkowo, Kornelin, Kowalewo, Królikowo, Łachowo, Małe Rudy, Mąkoszyn, Nadkanale, Pińsko, Retkowo, Rynarzewo, Samokłęski Duże, Samokłęski Małe, Skórzewo, Słonawy, Słupy, Smolniki, Stary Jaruzyn, Szaradowo, Szkocja, Szubin-Wieś, Tur, Wąsosz, Wolwark, Wrzosy, Zalesie, Zamość, Żędowo, Żurczyn. Podział ten doskonale obrazuje poniższy wykres.



W zabudowie wielorodzinnej (spółdzielnie mieszkaniowe, wspólnoty, zrzeszenia) zamieszkiwało 4.867 osób, co stanowiło 23% ogółu mieszkańców gminy, natomiast zabudowę jednorodziną zamieszkiwało 16.335 osób, co stanowi 77% ogółu mieszkańców gminy. Zestawienie to odzwierciedla fakt, iż na terenie Gminy Szubin w przeważającej mierze występuje zabudowa jednorodzinna (w porównaniu z

poprzednim rokiem zauważalny jest wzrost liczby osób zamieszkujących zabudowę jednorodzinną).



Zabudowę jednorodzinną możemy podzielić ponadto według struktury liczebnej poszczególnych gospodarstw domowych, która przedstawia się następująco:

- 1) gospodarstwo 1 osobowe - 802 szt.
- 2) gospodarstwo 2 osobowe - 1358 szt.
- 3) gospodarstwo 3 osobowe - 1181 szt.
- 4) gospodarstwo 4 osobowe - 1046 szt.
- 5) gospodarstwo 5 osobowe - 456 szt.
- 6) gospodarstwo 6 osobowe - 263 szt.
- 7) gospodarstwo 7 osobowe - 84 szt.
- 8) gospodarstwo 8 osobowe - 40 szt.
- 9) gospodarstwo 9 osobowe - 21 szt.
- 10) gospodarstwo 10 osobowe - 3 szt.
- 11) gospodarstwo 11 osobowe - 4 szt.
- 12) gospodarstwo 12 osobowe - 4 szt.
- 13) gospodarstwo 13 osobowe - 1 szt.

Odbiór odpadów z nieruchomości zamieszkałych w 2017 roku realizowany był na podstawie 2 umów, zawartych na podstawie przetargów nieograniczonych. W okresie od 1 stycznia 2017 roku do 30 czerwca 2017 roku realizowany był przez

podmiot wyłoniony w drodze przetargu nieograniczonego rozstrzygniętego w 2015 roku pn.: „Odbieranie odpadów komunalnych od właścicieli nieruchomości, na których zamieszkują mieszkańcy, zlokalizowanych na terenie gminy Szubin oraz ich zagospodarowanie”. Podmiotem tym był: Remondis Bydgoszcz Sp. z o. o. ul. Inwalidów 45, 85-749 Bydgoszcz. Umowa z wykonawcą została zawarta w dniu 8 czerwca 2015 roku i obowiązywała od dnia 1 lipca 2015 roku do dnia 30 czerwca 2017 roku. Natomiast odbiór odpadów w II półroczu 2017 roku realizowany był przez podmiot wyłoniony w drodze przetargu nieograniczonego rozstrzygniętego w 2017 roku pn.: „Odbieranie odpadów komunalnych od właścicieli nieruchomości, na których zamieszkują mieszkańcy zlokalizowanych na terenie gminy Szubin, oraz ich zagospodarowanie”. Podmiotem tym był: Remondis Bydgoszcz Sp. z o.o. ul. Inwalidów 45, 85-749 Bydgoszcz. Umowa z wykonawcą została zawarta w dniu 23 maja 2017 roku i obowiązuje od dnia 1 lipca 2017 roku do dnia 30 czerwca 2018 roku.

W efekcie dokonanych kalkulacji i analiz dotychczasowego funkcjonowania systemu gospodarowania odpadami komunalnymi Rada Miejska w Szubinie w dniu 8 grudnia 2016 roku podjęła uchwałę nr XXVII/336/16 w sprawie wyboru metody ustalenia opłaty za gospodarowanie odpadami komunalnymi i stawki tej opłaty (Dz. Urz. Woj. Kuj. - Pom. z dnia 16.12.2016r., poz. 4798), zgodnie z którą od 1 stycznia 2017 r. zaczęły obowiązywać na terenie gminy Szubin nowe, następujące, stawki opłaty za gospodarowanie odpadami komunalnymi:

- 14 zł za każdą osobę zamieszkującą daną nieruchomość (segregacja),
- 36 zł za każdą osobę zamieszkującą daną nieruchomość (w przypadku wyboru nieselektywnej zbiórki odpadów).

W styczniu 2017 roku do wszystkich mieszkańców zostały wysłane zawiadomienia o zmianie stawki i wymiarze opłaty za gospodarowanie odpadami komunalnymi. Wysokości stawek pozostały na tym samym poziomie przez cały 2017 rok.

Wśród mieszkańców zdecydowana większość podjęła decyzję o wyborze selektywnej zbiórki odpadów (21.012 osób), natomiast pozostałe 190 osób zdecydowało, że będą gromadziły odpady w sposób nieselektywny. Dysproporcję tę doskonale obrazuje poniższy wykres.



Warto również wspomnieć, że w związku z wejściem w życie z dniem 1 lipca 2017 roku Rozporządzeniem Ministra Środowiska w sprawie szczegółowego sposobu selektywnego zbierania wybranych frakcji odpadów z dnia 29 grudnia 2016 r. (Dz. U. z 2017 poz. 19) selektywna zbiórka odpadów powinna się odbywać według tych samych zasad na terenie całego kraju. Dotyczy to przede wszystkim kolorystyki i oznakowania pojemników oraz worków. Mając na uwadze przedmiotowe rozporządzenie na terenie gminy Szubin wprowadzony został odbiór odpadów ulegających biodegradacji bezpośrednio z nieruchomości (wcześniej ta frakcja odpadów odbierana była tylko w PSZOK), dlatego też wszystkie wymogi rozporządzenia zostały spełnione.

### **III. Ocena możliwości technicznych i organizacyjnych Gminy Szubin w zakresie gospodarowania odpadami komunalnymi**

1. Możliwość przetwarzania zmieszanych odpadów komunalnych, odpadów zielonych oraz pozostałości z sortowania odpadów komunalnych przeznaczonych do składowania

Na terenie Gminy Szubin nie ma możliwości przetwarzania odpadów komunalnych, dlatego wszystkie odpady wytworzone na naszym terenie (w zależności od rodzaju odpadów) zostały przekazane do następujących instalacji:

- odpady nieselektywne – Remondis Bydgoszcz Sp. z o.o.;
- odpady zebrane selektywnie tj. opakowania z papieru i tektury, opakowania z tworzyw sztucznych, opakowania wielomateriałowe, opakowania z metali, zmieszane odpady opakowaniowe, opakowania ze szkła, żużle i popioły, odpady z betonu oraz gruz betonowy z rozbiórek i remontów, odpady wielkogabarytowe – Remondis Bydgoszcz Sp. z o.o., Rhenus Recycling Polska – Zakład Przetwarzania Słuczki Szklanej w Pile, Romex Sp. z o.o. Zakład Wydobywania i Produkcji Kruszyw w Nowej Wsi, Przedsiębiorstwo Usług Gminnych w Pakości Sp. z o.o. (składowisko odpadów w Giebni), P.W. Red-Wit Romuald Witkowski - Kruszyniec; Ecosfera Sp. z o.o. - Radłowo, Przedsiębiorstwo Usług komunalnych Corimp sp. z o.o.,
- odpady ulegające biodegradacji – Remondis Bydgoszcz Sp. z o.o. ;
- zużyte opony – GUMEKO Sp. z o.o. Rożental, Reco-Trans - Śrem,
- leki – Zakład Utylizacji Odpadów Medycznych Centrum Onkologii w Bydgoszczy,
- baterie i akumulatory – Remondis Electrorecykling Sp. z o. o., Zakład Przetwarzania w Łodzi; Zakład Przetwarzania Zużytego Sprzętu Elektrycznego i Elektronicznego Przedsiębiorstwo Gospodarki Odpadami MB Recykling Sp. z o.o. Piekoszków,

- zużyty sprzęt elektroniczny i elektryczny – Zakład Przetwarzania Zużytego Sprzętu Elektrycznego i Elektronicznego Przedsiębiorstwo Gospodarki Odpadami MB Recykling Sp. z o.o. Piekoszków.

## 2. Potrzeby inwestycyjne związane z gospodarowaniem odpadami komunalnymi

W 2017 roku nie zrealizowano żadnych zadań inwestycyjnych związanych z gospodarowaniem odpadami komunalnymi.

## 3. Koszty poniesione w związku z odbieraniem, odzyskiem, recyklingiem i unieszkodliwianiem odpadów komunalnych

Zgodnie z art. 6r ust. 1 pkt 2 ustawy o utrzymaniu czystości i porządku w gminach, z pobranych opłat za gospodarowanie odpadami komunalnymi gmina pokrywa koszty funkcjonowania systemu gospodarowania odpadami, w ramach którego realizowany jest następujący zakres zadań:

- odbieranie, transport, zbieranie, odzysk i unieszkodliwianie odpadów komunalnych;
- tworzenie i utrzymanie punktu selektywnego zbierania odpadów komunalnych;
- obsługa administracyjna systemu;
- edukacja ekologiczna w zakresie prawidłowego postępowania z odpadami komunalnym.

ZESTAWIENIE KOSZTÓW PONIESIONYCH PRZEZ GMINĘ SZUBIN W ROKU 2017, W ZWIĄZKU Z OBSŁUGĄ SYSTEMU GOSPODAROWANIA ODPADAMI		
L.p	Wyszczególnienie	Kwota (w zł)
1.	Koszty odbierania, transportu, zbierania, odzysku i unieszkodliwiania odpadów komunalnych (Remondis Bydgoszcz Sp. z o. o.) Odbiór odpadów z nieruchomości zamieszkałych + PSZOK	3.381.434,46
2.	Koszty utrzymania punktu selektywnego zbierania odpadów komunalnych (dzierzawa)	28.523,06
3.	Koszty obsługi administracyjnej systemu (wynagrodzenia pracowników związanych z tworzeniem i obsługą systemu, szkolenia, materiały biurowe, koszty przesyłek pocztowych, koszty serwisowe programu GOK+)	166.599,50
<b>RAZEM</b>		<b>3.576.557,02</b>

Konfrontując zebrane w powyższej tabeli dane finansowe z wysokością bieżących wpływów, jakie z tytułu opłat za gospodarowanie odpadami komunalnymi odnotowano w budżecie Gminy Szubin, stwierdzić należy, iż niezmiennie koszty funkcjonowania nowego systemu gospodarki odpadami przewyższają wartość pozyskiwanych z tego tytułu dochodów. W uproszczeniu zależność tę można zaprezentować następująco:

**KOSZTY – 3.576.557,02 zł (2017 rok)**

**WPŁYWY – 3.433.355,61 zł (dotyczy 2017 roku oraz częściowo lat ubiegłych)**

**ZALEGŁOŚCI – 534.615,9 zł (dotyczy 2017 roku oraz częściowo lat ubiegłych począwszy od lipca 2013 roku)**

#### 4. Liczba mieszkańców

Pojęcie "liczby mieszkańców" w systemie gospodarowania odpadami, stanowi pojęcie złożone, które wymaga przeanalizowania kilku istotnych elementów. Punktem wyjściowym do podjęcia analizy w tym zakresie jest każdorazowo ustalenie liczby osób zameldowanych na terenie gminy Szubin, która, według stanu na dzień

31.12.2017 roku, wynosiła 23.870 osób (miasto Szubin - 9.224 osoby, teren gminy - 14.646 osób). Liczba osób zadeklarowanych przez właścicieli nieruchomości zamieszkująca teren gminy Szubin wynosiła natomiast według stanu na dzień 31.12.2017 roku łącznie 21.202 osób.

Na podstawie składanych przez właścicieli nieruchomości zamieszkałych oświadczeń wskazać można, iż identyfikowana corocznie różnica pomiędzy liczbą osób zameldowanych a liczbą osób zadeklarowanych wynika z kilku istotnych faktów, tj.:

- długotrwałego pobytu części mieszkańców poza granicami kraju, głównie w celach zarobkowych;
- pobytu części mieszkańców poza granicami gminy w celach zarobkowych;
- pobytu osób uczących się (studenci i młodzież licealna) w akademikach, bursach czy na stacjach w miejscu pobierania nauki.

W efekcie oddziaływania powyżej wskazanych uwarunkowań, a co za tym idzie przemieszczania się osób w obrębie granic administracyjnych gminy Szubin stanowią składane do tut. Urzędu korekty deklaracji, których w 2017 roku dokonano łącznie 1.112, a ponadto złożono 231 deklaracji dotyczących nowo zamieszkałych nieruchomości.

Bieżąca weryfikacja składanych deklaracji jest podstawowym działaniem pozwalającym na kontrolowanie rzeczywistej liczby osób zamieszkujących daną nieruchomość, a tym samym ogólnej liczby mieszkańców naszej gminy. Każda osoba zgłaszająca zmianę liczby użytkowników danej posesji jest zobowiązana do wyjaśnienia różnicy pomiędzy liczbą osób na niej zameldowanych a liczbą osób wskazanych w danej deklaracji, a ponadto do wyjaśnienia przyczyn dokonanej korekty. Dane te porównywane są z informacjami posiadanymi przez pracowników poszczególnych wydziałów tut. Urzędu, głównie:

- Wydziału Ochrony Środowiska i Rolnictwa (porównywanie treści złożonej deklaracji z wiedzą posiadaną przez pracowników tut. Urzędu oraz danymi

zawartymi w dedykowanym programie GOK+ dotyczącymi liczby osób, reagowanie na bieżące zgłoszenia);

- Wydziału Spraw Obywatelskich (osoby nowo zameldowane, w tym w szczególności nowonarodzone dzieci);
- Wydziału Świadczeń Rodzinnych (dane ze składanych wniosków o świadczenia rodzinne, dodatki mieszkaniowe itp.).

Cennych informacji dotyczących liczby osób zamieszkujących daną nieruchomość udzielają także pracownicy firmy Remondis Bydgoszcz Sp. z o.o. Zgłoszenia te dotyczą głównie rażąco dużej ilości odpadów wytwarzanych na danej nieruchomości w stosunku do przypisanej dla danej posesji liczby mieszkańców, co daje następnie podstawy do dokonania weryfikacji faktycznej liczby osób zamieszkujących daną nieruchomość.

W przypadku stwierdzenia jakichkolwiek nieścisłości w omawianym powyżej zakresie podejmowane są procedury administracyjne mające na celu nakłonienie właścicieli nieruchomości zamieszkałych do wypełnienia obowiązków wynikających z art. 6m ust. 1 i 2 ustawy o utrzymaniu czystości i porządku w gminach cytowanej na wstępie. W pierwszej kolejności wystosowywane są do tychże osób pisma przypominające o obowiązujących w tym kontekście przepisach oraz wzywające do złożenia (korekty) deklaracji odzwierciedlającej rzeczywisty status posesji (zamieszkała – niezamieszkała) oraz zawierającej zaktualizowane dane będące podstawą ustalenia wysokości należnej opłaty za gospodarowanie odpadami komunalnymi. W 2017 r. łącznie przekazano 129 pisemnych wezwań, w efekcie których do tut. Urzędu złożono korekty deklaracji oraz w części przypadków złożone zostały stosowne, wiążące, wyjaśnienia w tej sprawie.

Powyższe działania przyczyniają się do efektywnego monitorowania rzeczywistej liczby mieszkańców zamieszkujących gminę Szubin, co w efekcie przyczyniło się do wzrostu liczby zadeklarowanych osób w stosunku do roku poprzedniego.

5. Analiza liczby właścicieli nieruchomości, którzy nie zawarli umowy, o której mowa w art. 6 ust. 1 ustawy o utrzymaniu czystości i porządku w gminach, w imieniu których gmina powinna podjąć działania, o których mowa w art. 6 ust. 6-12 ww. ustawy

Zgodnie z zapisami ustawy analizie powinna zostać poddana również liczba właścicieli nieruchomości, którzy nie wypełnili obowiązku wskazanego w art. 6 ust. 1 (tj. właściciele nieruchomości, którzy nie są obowiązani do ponoszenia opłat za gospodarowanie odpadami komunalnymi na rzecz gminy, ale, wykonując obowiązek określony w art. 5 ust. 1 pkt 3b, są obowiązani do udokumentowania w formie umowy korzystania z usług w tym zakresie), w imieniu których gmina powinna podjąć działania wskazane w art. 6 ust. 6-12 ustawy (wydanie decyzji administracyjnej dotyczącej przejścia wymaganych obowiązków). W 2017 roku nie została wydana jakakolwiek decyzja w tym zakresie. Wszystkie sprawy zgłaszane do tut. Urzędu rozpoznawane są na bieżąco i, jeśli istnieje podejrzenie, że podmiot wytwarzający odpady komunalne na nieruchomości pozbywa się nieczystości stałych lub ciekłych w sposób niezgodny z obecnie obowiązującymi przepisami prawa, Burmistrz Szubina wszczyna postępowanie administracyjne mające na celu wnikliwe zbadanie sprawy pod kątem gospodarowania ww. nieczystościami. W analizowanym roku potrzeba taka nie zaistniała.

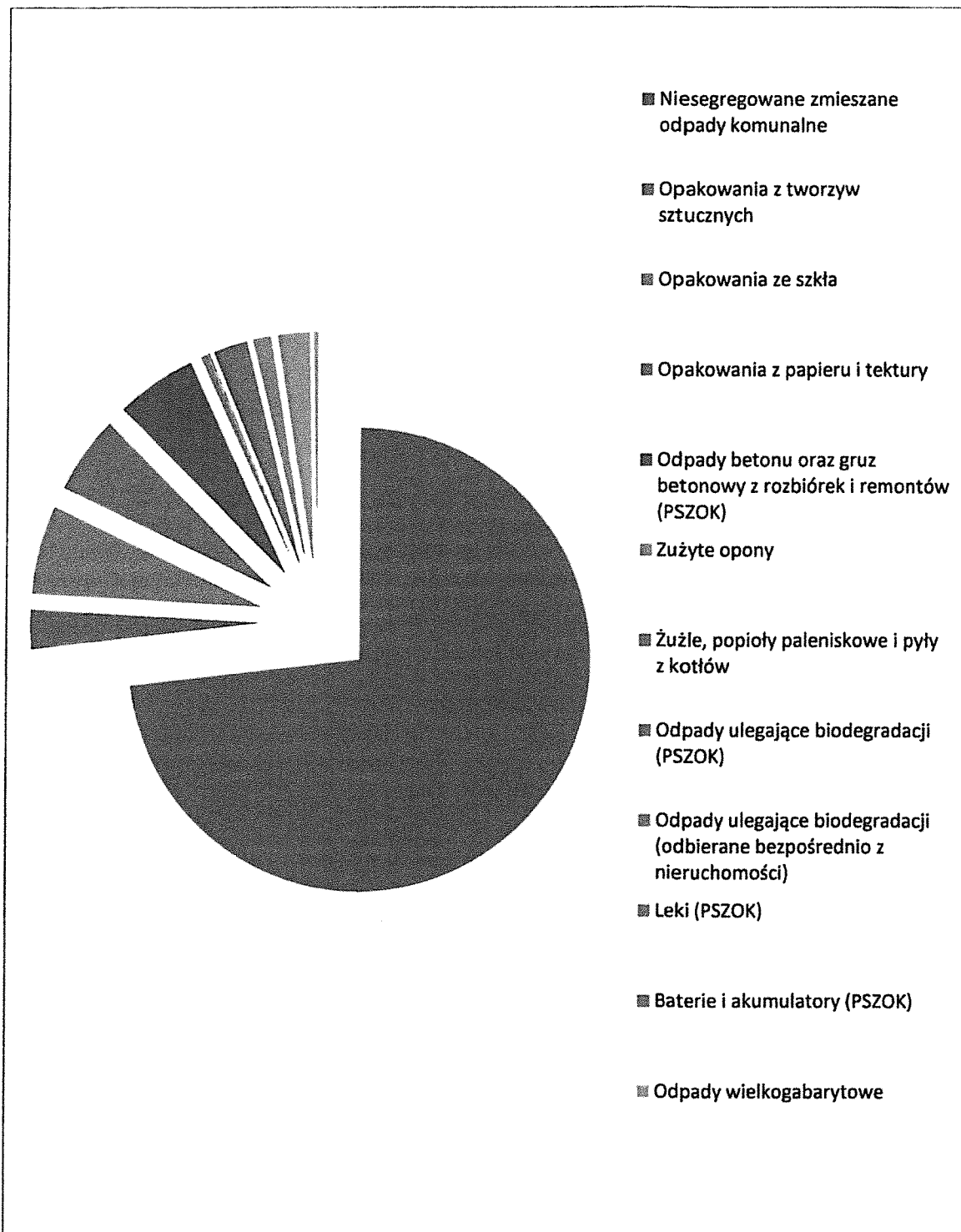
6. Ilość odpadów komunalnych wytwarzanych na terenie gminy Szubin

Na podstawie danych zawartych w obowiązkowych sprawozdaniach półrocznych składanych przez podmiot odbierający odpady komunalne z terenu gminy Szubin rzeczywista ilość odpadów komunalnych odebranych bezpośrednio z terenu nieruchomości oraz punktu selektywnej zbiórki odpadów komunalnych (PSZOK) przedstawiona jest poniżej:

Analiza stanu gospodarki odpadami komunalnymi dla gminy Szubin za 2017 rok

Kod odebranych odpadów komunalnych	Rodzaj odebranych odpadów komunalnych	Masa odebranych odpadów ( w Mg)
20 03 01	Niesegregowane (zmieszane) odpady komunalne	5461,16
15 01 02	Opakowania z tworzyw sztucznych	202,67
15 01 07	Opakowania ze szkła	461,51
15 01 01	Opakowania z papieru i tektury	406,64
17 01 01	Odpady betonu oraz gruz betonowy z rozbiórek i remontów	419,95
16 01 03	Zużyte opony (PSZOK)	36,71
10 01 01	Żużle, popioły paleniskowe i pyły z kotłów (PSZOK)	5,52
20 02 01	Odpady ulegające biodegradacji (PSZOK)	178,66
20 02 01	Odpady ulegające biodegradacji (odbierane bezpośrednio z nieruchomości)	93,04
20 01 32	Leki (PSZOK)	0,43
20 01 33*	Baterie i akumulatory (PSZOK)	0,12
20 03 07	Odpady wielkogabarytowe (PSZOK)	168,15
20 01 35, 20 01 36	Zużyty sprzęt elektryczny i elektroniczny	24,03
RAZEM		7.458,59

W sposób najbardziej obrazowy zawarte w tabeli dane prezentuje poniższy wykres.



#### 7. Punkt selektywnej zbiórki odpadów komunalnych (PSZOK)

Na terenie Gminy Szubin funkcjonuje punkt selektywnej zbiórki odpadów komunalnych (PSZOK), który znajduje się w Szubinie przy ul. Jana Pawła II 21. PSZOK czynny jest od poniedziałku do piątku w godz. 8<sup>00</sup>-16<sup>00</sup> oraz w soboty w godz. 9<sup>00</sup>-13<sup>00</sup>. Mieszkańcy gminy mogą oddać w PSZOK następujące frakcje odpadów komunalnych: chemikalia, akumulatory i baterie, meble i inne odpady wielkogabarytowe, zużyte opony, popiół, odpady ulegające biodegradacji, odpady budowlane i rozbiórkowe, zużyty sprzęt elektryczny i elektroniczny. W aptekach położonych na terenie gminy i miasta Szubin mieszkańcy, do specjalnie przygotowanych pojemników, mogą oddać przeterminowane leki.

8. Ilość zmieszanych odpadów komunalnych, odpadów zielonych odbieranych z terenu gminy oraz powstających z przetwarzania odpadów komunalnych pozostałości z sortowania i pozostałości z mechaniczno-biologicznego przetwarzania odpadów komunalnych przeznaczonych do składowania

Zapisy art. 3c ustawy o utrzymaniu czystości i porządku w gminach zobowiązują gminy do ograniczenia masy odpadów komunalnych ulegających biodegradacji przekazywanych do składowania. Rozporządzenie Ministra Środowiska z dnia 15 grudnia 2017 r. w sprawie poziomów ograniczenia składowania masy odpadów ulegających biodegradacji (Dz. U. z 2017 poz. 2412) określa poziomy ograniczenia masy odpadów komunalnych ulegających biodegradacji przekazywanych do składowania w stosunku do masy tych odpadów wytworzonych w 1995 r. Poziom, który musiał zostać osiągnięty w roku 2017 wynosi 50%. Odpady ulegające biodegradacji wytworzone na terenie gminy Szubin w 2017 roku nie zostały przekazane do składowania, tym samym osiągnięty poziom ograniczenia wynosi 0%.

Oznacza to, że jeżeli osiągnięty w roku rozliczeniowym poziom ograniczenia masy odpadów komunalnych ulegających biodegradacji przekazywanych

do składowania jest równy bądź mniejszy niż poziom ograniczenia masy odpadów komunalnych ulegających biodegradacji przekazywanych do składowania wynikający z załącznika do ww. rozporządzenia, poziom ograniczenia masy odpadów komunalnych ulegających biodegradacji przekazywanych do składowania w roku rozliczeniowym został przez gminę osiągnięty.

Zgodnie z art. 3b ustawy o utrzymaniu czystości i porządku w gminach oraz Rozporządzeniem Ministra Środowiska z dnia 14 grudnia 2016 r. w sprawie poziomów recyklingu, przygotowania do ponownego użycia i odzysku innymi metodami niektórych frakcji odpadów komunalnych (Dz. U. z 2016 r. poz. 2167) poziom recyklingu i przygotowania do ponownego użycia papieru, metalu, tworzyw sztucznych i szkła w 2017 roku wyniósł 20%. Osiągnięty przez Gminę Szubin poziom recyklingu i przygotowania do ponownego użycia ww. frakcji odpadów wyniósł 26,88 %.

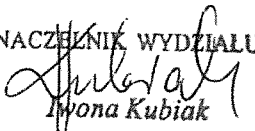
Natomiast w stosunku do odpadów innych niż niebezpieczne, odpadów budowlanych i rozbiórkowych wymagany poziom recyklingu, przygotowania do ponownego użycia i odzysku innymi metodami dla 2017 roku został określony na poziomie 45%. Osiągnięty przez Gminę Szubin poziom recyklingu, przygotowania do ponownego użycia i odzysku innymi metodami ww. frakcji odpadów wynosi 100%.

W świetle przedstawionych powyżej wyników śmiało możemy stwierdzić, że Gmina Szubin spełnia wszystkie wymagane przepisami prawa poziomy recyklingu.

Szubin, 23.04.2018 r.

Przygotował:

Dawid Konopa

NACZELNIK WYDZIAŁU  
  
Iwona Kubiak

**Rada Miejska  
w Szubinie**

Na podstawie Uchwały nr XXXIX/487/17 z dnia 28 grudnia 2017 roku w sprawie uchwalenia planu pracy Rady Miejskiej w Szubinie na 2018 rok, zgodnie z prowadzoną ewidencją przez Wydział Podatków Urzędu Miejskiego w Szubinie, przedstawiam informację dotyczącą ulg w spłacie zobowiązań podatkowych za 2017 rok.

Burmistrz Szubina na podstawie art. 67a §1 i § 2 ustawy z dnia 29 sierpnia 1997r. Ordynacja podatkowa (Dz.U. z 2018 poz. 800 z zm.) w 2017 roku rozpatrzył wnioski podatników o umorzenie:

<b>I Wnioski o umorzenie złożone w 2017 roku</b>	-174 szt.
1) decyzje o częściowym lub całkowitym umorzeniu	-114 szt.
2) decyzje odmowne	- 38 szt.
3) postanowienia (wnioski bezprzedmiotowe i pozostawione bez rozpatrzenia)	- 19 szt.
4) wycofanie	- 3 szt.

**II Umorzenia zaległego podatku i odsetek (osoby fizyczne) - 112.371,97 zł**  
w tym :

1) podatek od nieruchomości	- 59.492,91 zł
2) podatek rolny	- 9.200,79 zł
3) podatek leśny	- 67,00 zł
4) podatek od środków transportowych	- 27.520,00 zł
5) podatek od spadków i darowizn	- 5.566,00 zł
6) odsetki od podatku od nieruchomości	- 2.660,15 zł
7) odsetki od podatku rolnego	- 812,12 zł
8) odsetki od środków transportowych	- 7.053,00 zł

Na powyższe decyzje, złożono odwołanie do Samorządowego Kolegium Odwoławczego w Bydgoszczy -4 wnioski

- powyższe wnioski zostały skierowane do ponownego rozpatrzenia –rozpatrzenie pozytywnie dla podatnika - 1 wniosek  
-utrzymane w mocy - 3 wnioski

**III Umorzenia zaległego podatku i odsetek (osoby prawne) - 29.372,07 zł**  
w tym:

1) podatek od nieruchomości	- 7.995,00 zł
2) odsetki od podatku od nieruchomości	- 2.388,28 zł
3) podatek rolny	- 9.611,00 zł
4) odsetki od podatku rolnego	- 94,79 zł
5) podatek od środków transportowych	- 8.051,00 zł
6) odsetki od podatku od środków transportowych	- 1.232,00 zł

Ponadto Burmistrz Szubina na podstawie art. 67a § 1 pkt 1 rozpatrzył wnioski o odroczenie terminu płatności i rozłożenie na raty: - 12 szt.


w tym:

1) załatwiona pozytywnie	- 7 szt.
2) załatwione odmownie	- 5 szt.
3) pozostawiono bez rozpatrzenia	- 0 szt.

Art 67a § 1. Organ podatkowy, na wniosek podatnika, z zastrzeżeniem art. 67b, w przypadkach uzasadnionych ważnym interesem podatnika lub interesem publicznym może:

- 1) odroczyć termin płatności podatku lub rozłożyć zapłatę podatku na raty;
- 2) odroczyć lub rozłożyć na raty zapłatę zaległości podatkowej wraz z odsetkami za zwłokę lub odsetki od nieuregulowanych w terminie zaliczek na podatek;
- 3) umorzyć w całości lub w części zaległości podatkowe, odsetki za zwłokę lub opłatę prolongacyjną.

MG/BR

NACZELNIK  
Wydziału Podatków  
  
Krystyna Sichel