

**Protokół Nr VII/15**  
**VII sesji Rady Miejskiej w Szubinie**  
**z dnia 29 kwietnia 2015 r.**

W dniu 29 kwietnia 2015 r. w Miejsko-Gminnym Ośrodku Pomocy Społecznej w Szubinie przy ul. Kcyńskiej 34 odbyła się VII sesja Rady Miejskiej w Szubinie.

Zgodnie z art. 20 ust. 1 ustawy z dnia 8 marca 1990 r. o samorządzie gminnym (Dz.U. z 2013 r. poz. 594, 645 i 1318 oraz z 2014 r. poz. 379 i 1072) oraz § 25 ust. 2 Statutu Gminy Szubin sesję zwołał Przewodniczący Rady Miejskiej w Szubinie.

Treść zawiadomienia stanowi załącznik nr 1 do protokołu.

Radnym doręczono zawiadomienie o sesji wraz z projektami uchwał za pośrednictwem Poczty Polskiej oraz częściowo drogą elektroniczną.

Protokolantem VII sesji Rady Miejskiej w Szubinie była pani **Izabela Mężykowska** – Kierownik Referatu Organizacyjno-Administarcyjnego Urzędu Miejskiego w Szubinie.

Posiedzenie rozpoczęło o godzinie 11:00, a zakończono o godzinie 14:35.

VII sesję rady otworzył Przewodniczący Rady Miejskiej w Szubinie - radny **Remigiusz Kasprzak** wypowiadając słowa: *"Otwieram VII sesję Rady Miejskiej w Szubinie"*.

Następnie przewodniczący obrad oświadczył, że zgodnie z listą obecności na ogólny stan radnych w VII sesji Rady Miejskiej w Szubinie uczestniczy **21** radnych. Zgodnie z art. 14 ustawy z dnia 8 marca 1990 r. o samorządzie gminnym, liczba radnych obecnych na sesji stanowi wymagane kworum pozwalające na podejmowanie ważnych uchwał.

Lista obecności radnych stanowi załącznik nr 2 do protokołu.

W dalszej części obrad przewodniczący przywitał zaproszonych gości, przedstawicieli samorządu, sołtysów, Burmistrza Szubina, kierowników gminnych jednostek organizacyjnych, przedstawicieli prasy, policji, pracowników Urzędu Miejskiego w Szubinie.

Listy obecności stanowią odpowiednio załączniki nr 3, 4, 5 do protokołu.

Przystąpiono do punktu **drugiego** porządku obrad.

Przewodniczący obrad zaproponował na sekretarza obrad radnego **Tomasza Kaszewskiego**, który wyraził zgodę na pełnienie funkcji sekretarza obrad VII sesji Rady Miejskiej w Szubinie.

Przewodniczący obrad zaproponowaną kandydaturę poddał pod głosowanie.

W głosowaniu jawnym wzięło udział 21 radnych.

Głosów za oddano – 21

Przeciw – 0

Wstrzymało się – 0.

Sekretarzem obrad VII sesji Rady Miejskiej w Szubinie został radny Kaszewski.

Przystąpiono do punktu **trzeciego** porządku obrad.

W tym miejscu Pan Artur Michalak – Burmistrz Szubina złożył ustny wniosek o uzupełnienie porządku obrad o podjęcie **uchwały w sprawie udzielenia Powiatowi Nakielskiemu pomocy finansowej w budżetu gminy Szubin na 2015 rok.**

Radni nie mieli uwag.

Porządek obrad został przyjęty przez radę jednogłośnie z uwzględnieniem wniosku burmistrza.

Dodatkowy punkt został wprowadzony pod nr 15.

**Porządek obrad VII sesji rady:**

1. Otwarcie sesji i stwierdzenie kworum.
2. Powołanie sekretarza obrad.
3. Przyjęcie porządku obrad.
4. Przyjęcie protokołu z VI sesji Rady Miejskiej w Szubinie.
5. Przyjęcie sprawozdania Burmistrza Szubina z działalności w okresie od 31 marca 2015 r. do 28 kwietnia 2015 roku.
6. Przyjęcie sprawozdania z konsultacji na temat projektów uchwał Rady Miejskiej w Szubinie w sprawie uchwalenia statutów osiedli z terenu miasta Szubin.
7. Zgłaszanie przez radnych wniosków i interpelacji.
8. Przyjęcie oceny zasobów pomocy społecznej za 2014 rok.
9. Podjęcie uchwały w sprawie rozpatrzenia skargi na dyrektora Szkoły Podstawowej nr 1 w Szubinie.
10. Podjęcie uchwały w sprawie powołania komisji doraźnej do opracowania projektu Statutu

Gminy Szubin.

11. Podjęcie uchwały w sprawie wniesienia składników majątkowych mienia komunalnego w drodze aportu do Komunalnego Przedsiębiorstwa Wodociągów i Kanalizacji Spółka z o.o. z siedzibą w Szubinie.
12. Podjęcie uchwały w sprawie nadania nazwy drodze wewnętrznej w miejscowości Smolniki, Stanisławka, Dąbrówka Słupska, Małe Rudy i ulicy położonej w Łachowie gm. Szubin.
13. Podjęcie uchwały zmieniającej uchwałę w sprawie uchwalenia budżetu gminy Szubin na 2015 rok.
14. Podjęcie uchwały zmieniającej uchwałę w sprawie wieloletniej prognozy finansowej gminy Szubin.
15. Podjęcie uchwały w sprawie udzielenia Powiatowi Nakielskiemu pomocy finansowej z budżetu Gminy Szubin na 2015 rok.
16. Odpowiedzi na interpelacje i wnioski.
17. Wolne głosy.
18. Zakończenie VII sesji Rady Miejskiej w Szubinie.

Przystąpiono do punktu **czwartego** porządku obrad.

Przewodniczący obrad poinformował, że zapoznał się z protokołem z VI sesji Rady Miejskiej w Szubinie i zaproponował przyjęcie protokołu bez czytania, albowiem radni mieli możliwość i obowiązek wcześniejszego zapoznania się z jego treścią.

Przewodniczący obrad zapytał radnych, czy są uwagi do treści protokołu.

Uwag radnych nie było.

Przewodniczący zarządził głosowanie w którym rada przyjęła jednogłośnie w/w protokół.

Przystąpiono do punktu **piątego** porządku obrad.

W tym miejscu Burmistrz Szubina przedstawił **sprawozdanie z działalności międzysesyjnej w okresie od 31 marca 2015 r. do 28 kwietnia 2015 roku**. Sprawozdanie stanowi załącznik nr 6 do protokołu.

Przewodniczący obrad zapytał, czy radni mają uwagi do sprawozdania burmistrza.

Głos zabrał radny **Kornałowicz** i poinformował, że powstał Klub Radnych SIS.

Radny **Wypych** nawiązał do powołania Gminnej Komisji Rozwiązywania Problemów Alkoholowych i zapytał o kwalifikacje nowych członków komisji, czy nowa komisja przyjmie podobne priorytety, co poprzednia. Zapytał również co było powodem, że pani Renata Michalak

została odwołana z funkcji pełnomocnika burmistrza ds. rozwiązywania problemów alkoholowych.

Radna **Adamczewska** zapytała, skąd burmistrz weźmie środki finansowe, aby zapłacić nowej przewodniczącej komisji za pełnioną funkcję.

Więcej uwag radnych do sprawozdania burmistrza nie było.

W/w sprawozdanie zostało przyjęte jednogłośnie.

Przewodniczący obrad poinformował, że burmistrz odpowie na powyższe pytania podczas odpowiedzi na interpelacje radnych.

Przystąpiono do punktu **szóstego** porządku obrad.

Odnosnie **sprawozdania z konsultacji na temat projektów uchwał Rady Miejskiej w Szubinie w sprawie uchwalenia statutów osiedli z terenu miasta Szubin** głos zabrała pani **Renata Kabulla** – Sekretarz Gminy. Sprawozdanie stanowi załącznik nr 7 do protokołu.

Radna **Stachowiak** zwróciła uwagę, żeby na zebraniach wiejskich w sprawie wyborów sołtysa i rad sołeckich głosowały tylko te osoby, które są uprawnione do głosowania tak jak w przypadku wyborów samorządowych, parlamentarnych i prezydenckich. Radna wniosowała, aby ująć to w statutach sołeckich.

Więcej uwag radnych nie było.

Sprawozdanie zostało przyjęte jednogłośnie.

Przystąpiono do punktu **siódmego** porządku obrad.

Radni złożyli następujące interpelacje:

Radna **Ewa Myśliwiec** zapytała:

- co się dzieje ze świetlicą w Szkocji, czy są jakieś plany w tym temacie;
- kto i dlaczego zabrał dotację na drogę Wspólną w Szkocji;
- kiedy będą zebrane pobocza obiecane w zeszłym roku;
- kiedy będzie postawiona wiata przystankowa na nowym osiedlu dla dzieci, bo rok szkolny się skończył a wiaty nie ma.

Radny **Paweł Wuka** złożył interpelacje w/s ulicy Leszczynowej. Zaproponował przeniesienie słupów telekomunikacyjnych w ziemię lub na pobocze.

Druga interpelacja dot. Szkocji i problemu wrastających drzew w linie wysokiego napięcia.

Kolejna interpelacja dot. ul. Szubińskiej nr 14 i 16 w Rynarzewie – prośba o ustawienie

lustra dla bezpieczeństwa osób wyjeżdżających z w/w posesji.

**Radny Roman Danielewski:**

- zwrócił uwagę na ulicę ks. Mączkowskiego od Szubina w kierunku Smolnik, gdzie stan drogi jest fatalny;
- przekazał, że mieszkańcy Zazdrości proszą o zwrócenie uwagi na odcinek drogi Zazdrość – Kołaczkowo oraz od Zazdrości w kierunku Powstańców Wlkp.;
- zasugerował przeznaczenie środków finansowych z budżetu gminy na przyszły rok na walkę z cukrzycą. Radny dodał, że gdyby to od niego zależało, to by przeznaczył środki finansowe na walkę z cukrzycą ze środków na rzekomą walkę z alkoholizmem.

Radna **Wioletta Borys-Stachowiak** interpelowała w/s drogi wojewódzkiej nr 246 – poprosiła o wystosowanie pisma z prośbą o wykonanie sygnalizacji świetlnej przed pasami w Samokłęskach Małych i Dużych, zrobienie pasów w Starym Jaruzynie, a na skrzyżowaniu z Chobielinem nie ma przejścia dla pieszych, nie ma oświetlenia.

Radna **Anna Kijowska** poruszyła sprawę osób bezdomnych, które zamieszkują miejscowość Kołaczkowo. Osoby te rezygnują w okresie letnim z opieki w ośrodku „Judym” i starają się na własną rękę znaleźć miejsce zamieszkania np. nocują na ławkach na boisku, koczują na ogródkach działkowych. Radna poprosiła o większy dozór policji nad tymi osobami i pomoc dla tych ludzi, aby nie uciekali z tego ośrodka i byli pozostawieni sami sobie.

Druga sprawa dot. prośby o naprawę wyrwy w chodniku koło banku PKO BP.

**Radna Alina Kokocińska** zapytała:

- kiedy będzie rozpoczęta budowa ul. Klonowej w Szubinie;
- czy można postawić kilka ławek w kierunku miasta od Jana Pawła II do ul. Kcyńskiej.

Radny **Stanisław Wypych** odniósł się do konkursu na stanowisko dyrektora Szkoły Podstawowej nr 1 w Szubinie i wniesionych prawdopodobnych protestów. Radny poprosił o przedstawienie aktualnego stanu sprawy.

Radna **Teresa Stachowiak** złożyła interpelację dot. kontroli odprowadzenia nieczystości płynnych z posesji, które mieszkańcy gromadzą w szambach. Radna wniosowała, aby:

- kontrole odbywały się w godzinach popołudniowych;

- wizytę taką ustalić wcześniej z właścicielem posesji w celu przygotowania się do kontroli;
- zobowiązać urzędnika przeprowadzającego kontrolę do przedkładania bez wezwania identyfikatora i upoważnienia wydanego przez Burmistrza Szubina.

Druga interpelacja dot. wymiany słupów energetycznych na osiedlu w Zamościu – ul. Sosnowa 2-4 oraz na skrzyżowaniu ul. Bukowej z Sosnową, które zagrażają bezpieczeństwu.

Radny **Sławomir Berka** złożył interpelacje w sprawie:

- remontu drogi w Chomętowie i drogi w Żędowie – zły stan techniczny;
- postawienia lustra w Mąkoszynie;
- postawienia znaku ograniczenia prędkości przy ul. Rybackiej w Wąsoszu.

Radny **Wuka** zapytał, czy coś wiadomo na temat modernizacji sieci elektrycznej napowietrznej wysokiego napięcia.

Radny **Marek Kornalewicz** w sprawie progów spowalniających na ul. Hutniczej w Turze – na jakim etapie jest sprawa.

Druga interpelacja dot. pracownika interwencyjnego. Radny poprosił o sporządzenie konkretnego grafiku, kiedy ma być w Turze, a kiedy poza.

Radny **Tomasz Kaszewski** poprosił o przygotowanie uchwały zmieniającej uchwałę nr XI/63/11 Rady Miejskiej w Szubinie z dnia 31 sierpnia 2011 roku w sprawie uchwalenia Statutu Osiedla Kcyńskiego i zmianę nazwy Osiedla Kcyńskiego na Osiedle Stare Miasto, bo tak postanowiło walne zebranie wszystkich mieszkańców osiedla.

Radna **Hanna Adamczewska** odniosła się do oddania boiska wielofunkcyjnego w Zespole Szkół w Szubinie i wyraziła zadowolenie z imprezy zorganizowanej z tego tytułu. Zwróciła się do burmistrza wybiegając w przyszłość o ponowne wysłanie wniosków do marszałka w/s dofinansowania budowy boisk wielofunkcyjnych na terenie naszej gminy.

Radna **Elżbieta Katafiasz** podziękowała za dostarczony tłuczeń na ul. Szkolną w Królikowie. Dodała, że brakuje jeszcze jedna wywrotka tego tłucznia, aby stan drogi był zadowalający.

Następnie radna zapytała, czy jest możliwość dołożenia lampy na ul. Słupowej w Królikowie.

Więcej interpelacji nie było.

Przystąpiono do punktu ósmego porządku obrad.

Odnosnie **oceny zasobów pomocy społecznej za 2014 rok** głos zabrał radny **Stanisław Wypych** – przewodniczący komisji zdrowia i powiedział, że w/w informacja była omawiana podczas posiedzenia komisji. Materiał jest obszerny, dobrze przygotowany i komisja wnosi, aby przyjąć tą ocenę w takiej postaci w jakiej została przygotowana.

Ocena została przyjęta jednogłośnie i stanowi załącznik nr 8 do protokołu.

Przystąpiono do punktu dziewiątego porządku obrad.

Odnosnie **projektu uchwały w sprawie rozpatrzenia skargi na dyrektora Szkoły Podstawowej nr 1 w Szubinie** głos zabrała radna **Hanna Adamczewska** – przewodnicząca Komisji Rewizyjnej RM w Szubinie i złożyła sprawozdanie z wyników doraźnej kontroli przeprowadzonej w dniu 14 kwietnia 2015 roku w związku ze skargą złożoną przez panią **Katarzynę P.** na działanie dyrektora SP nr 1 w Szubinie. Sprawozdanie stanowi załącznik nr 9 do protokołu.

Przewodniczący obrad zapytał, czy radni mają uwagi.

Radna **Borys-Stachowiak** zapytała, czy istnieje regulamin wycieczki.

Radna **Adamczewska** odpowiedziała, że nie ma regulaminu.

Radna **Borys-Stachowiak** powiedziała, że w takim razie brakuje wyraźnych zasad przy organizowaniu takich wycieczek. Ponadto radną zastanawia długi termin (ponad miesiąc) odpowiedzi dyrektora szkoły od momentu złożenia skargi przez rodzica.

Radny **Kornalewicz** powiedział, że dla niego nie do przyjęcia jest sytuacja, że decyduje kolejność wpłat. Ponadto zdaniem radnego uzasadnienie dyrekcji jest wewnętrznie sprzeczne, bo jeżeli coś jest stosowane niezmiennie od lat, nie oznacza, że jest dobre.

Radny **Wypych** powiedział, że uczestniczył w pracach Komisji Rewizyjnej i jego zdaniem wyjaśnienia pani dyrektor budzą wątpliwości. Niewątpliwie należy się szacunek dla nauczycieli za to, że organizują takie wycieczki, ale nie może być tak, żeby np. dwoje dzieci zostało, bo nie wpłacili na czas pieniędzy, albo nie było już miejsca.

Przewodniczący obrad zauważył, że Wysoka Rada powinna skupić się na zasadności skargi, natomiast z opinii radnych wynikają pewne wnioski, które organ prowadzący pewnie zauważył.

Radna **Adamczewska** przypomniała, że komisja uznając skargę za bezzasadną oparła się

głównie na meritum skargi tzn. na zdaniem skarżącej dyskryminacji jej syna. Natomiast wątpliwości radnych komisja podziela, gdzieś nawet w uzasadnieniu te problemy zasygnalizowała.

Radna **Myśliwiec** zapytała, ile dzieci nie pojedzie na tą wycieczkę. Podkreśliła, że ważna jest dla niej ilość, bo jeżeli nie pojechał tylko ten chłopiec to jest to wtedy dyskryminacja i należy to wyjaśnić.

Przewodniczący obrad zamknął dyskusję.

Sekretarz obrad odczytał projekt w/w uchwały bez uzasadnienia.

W głosowaniu jawnym wzięło udział 21 radnych.

Głosów za oddano – 15

Przeciw – 6

Wstrzymało się – 0.

Przewodniczący obrad stwierdził, że w/w uchwała została podjęta i zapisana w rejestrze uchwał pod Nr VII/48/15. Uchwała i jej uzasadnienie stanowią załącznik nr 10 do protokołu.

Przystąpiono do punktu **dziesiątego** porządku obrad.

Przewodniczący obrad przypomniał, że na poprzedniej sesji rady nie została podjęta uchwała w sprawie uchwalenia Statutu Gminy Szubin i na wniosek jednego z radnych została powołana komisja doraźna do opracowania projektu przedmiotowego statutu. Następnie przewodniczący po wcześniejszych uzgodnieniach zaproponował skład komisji. W pracach zgodzili się wziąć udział:

1. radna **Hanna Adamczewska**,
2. radny **Roman Danielewski**,
3. radny **Marek Kornalewicz**,
4. radny **Dawid Rzeski**.

Uwag radnych nie było.

Sekretarz obrad odczytał projekt w/w uchwały bez uzasadnienia.

W głosowaniu jawnym wzięło udział 21 radnych.

Głosów za oddano – 21

Przeciw – 0

Wstrzymało się – 0.

Przewodniczący obrad stwierdził, że uchwała w sprawie powołania komisji doraźnej do opracowania projektu Statutu Gminy Szubin została podjęta i zapisana w rejestrze uchwał pod Nr VII/49/15. Uchwała i jej uzasadnienie stanowią załącznik nr 11 do protokołu.

Przystąpiono do punktu **jedenastego** porządku obrad.

Przewodniczący obrad zapytał, czy radni mają uwagi do **projektu uchwały w sprawie wniesienia składników majątkowych mienia komunalnego w drodze aportu do Komunalnego Przedsiębiorstwa Wodociągów i Kanalizacji Spółka z o.o. z siedzibą w Szubinie.**

Radny **Roman Danielewski** powiedział, że komisja komunalna podczas swojego posiedzenia przeanalizowała w/w projekt uchwały i po krótkiej dyskusji ustaliła, że pozytywnie opiniuje przedmiotowy projekt przy jednym głosie wstrzymującym się.

Radny **Tomasz Kaszewski** powiedział, że zwiększamy aport, zwiększamy udział gminy w przedsiębiorstwie, ale dlaczego mamy tylko jedno miejsce w zarządzie na pięć osób.

Radny **Remigiusz Kasprzak** powiedział, że trzeba mieć świadomość, że przekazując ten majątek aportem na rzecz gminy, potem trzeba będzie naliczyć amortyzację, tzn. że przyszli użytkownicy, odbiorcy wody i kanalizacji będą musieli ponosić koszty.

Radny **Danielewski** zapytał pana Krzysztofa Badurę – Prezesa Zarządu KPWiK w Szubinie, czy propozycje podwyżek, które przedstawi w czerwcu będą minimalne, czy będą ze względu na tą uchwałę znaczne.

Pan **Badura** odpowiedział, że jeżeli spółka przejmie ten majątek to pojawi się podatek - 2% dla gminy i amortyzacja, którą trzeba naliczyć po to, aby mieć środki na odtwarzanie tego, co przejmujemy. W normalnie funkcjonującym systemie należałoby to przekazywać, aby firma mogła stać się w pełni prawnym właścicielem tej kanalizacji po to, aby gmina mogłaby sobie odliczyć podatek VAT. Pojawia się pieniądze w budżecie, ale pojawi się też koszt, który każdy kto korzysta z kanalizacji będzie musiał zapłacić. Pan **Badura** dodał, że rada ma mechanizm, aby ukłonić się w kierunku odbiorców, którzy korzystają w usług przedsiębiorstwa. Jeżeli gmina otrzyma zwrot pieniędzy to może zaproponować dopłatę do ścieków i zniwelować nagły skok podwyżki, który się pojawi w momencie przejęcia majątku.

Radna **Adamczewska** powiedziała, że gmina wyłożyła pieniądze na inwestycje. W momencie oddania tej inwestycji wodociągi pobierały opłatę za świadczone usługi. Gmina zainwestowała, wodociągi nie, ale przez te wszystkie lata przedsiębiorstwo pobierało opłaty za wodę i kanalizację. Jeżeli pan **Badura** pyta, skąd ma wziąć pieniądze to radna odpowiada, że z tych pieniędzy, które pan dotąd pobrał nie będąc właścicielem wodociągów. My jako gmina nie mamy innego wyjścia, bo mijają terminy, mija czas i niedługo nie będziemy mogli odzyskać pieniędzy z VAT. Dlatego nie możemy nie podjąć tej uchwały.

Radny **Danielewski** dodał, że charakter działania gminy jest taki, że gmina nie może mieć zysków. Natomiast pan **Badura** – prezes spółki musi generować zyski.

Burmistrz Szubina przypomniał, że spółka jest własnością gminy, uzyskane zyski są dla mieszkańców.

Radny **Gajewski** powiedział, że im dłużej będziemy czekali z przekazaniem majątku, tym gorzej. Natomiast czekają nowe inwestycje, które są wybudowane, a nie są przekazane.

Przewodniczący zamknął dyskusję.

Sekretarz obrad odczytał projekt w/w uchwały bez uzasadnienia.

W głosowaniu jawnym wzięło udział 21 radnych.

Głosów za oddano – 19

Przeciw – 0

Wstrzymało się – 2.

Przewodniczący obrad stwierdził, że w/w uchwała została podjęta i zapisana w rejestrze uchwał pod Nr VII/50/15. Uchwała i jej uzasadnienie stanowią załącznik nr 12 do protokołu.

Przewodniczący rady ogłosił 15 min. przerwy.

Po przerwie przystąpiono do punktu **dwunastego** porządku obrad.

Przewodniczący obrad zapytał, czy radni mają uwagi do **projektu uchwały w sprawie nadania nazwy drodze wewnętrznej w miejscowości Smolniki, Stanisławka, Dąbrówka Słupska, Małe Rudy i ulicy położonej w Łachowie gm. Szubin.**

Radna **Teresa Stachowiak** zapytała, czy ktoś kontroluje nadawane drogom wewnętrznym i ulicom nazwy w gminie.

Więcej uwag nie było.

Sekretarz obrad odczytał projekt w/w uchwały bez uzasadnienia.

W głosowaniu jawnym wzięło udział 21 radnych.

Głosów za oddano – 21

Przeciw – 0

Wstrzymało się – 0.

Przewodniczący obrad stwierdził, że w/w uchwała została podjęta i zapisana w rejestrze uchwał pod Nr VII/51/15. Uchwała i jej uzasadnienie stanowią załącznik nr 13 do protokołu.

Przystąpiono do punktu **trzynastego** porządku obrad.

Przewodniczący obrad powiedział, że ponieważ radni otrzymali późno **projekt uchwały zmieniającej uchwałę w sprawie uchwalenia budżetu gminy Szubin na 2015 rok** poprosił

panią **Wioletę Martek** – Skarbnika Gminy o poinformowanie Wysokiej Rady o wprowadzonych zmianach do budżetu gminy na 2015 rok.

Głos zabrała Skarbnik Gminy i poinformowała o w/w zmianach oraz o wniesionej autopoprawce burmistrza. Treść przedstawionych informacji stanowi uzasadnienie do w/w projektu uchwały.

Wobec powyższego przewodniczący obrad zapytał, czy radni mają pytania.

Radna **Adamczewska** zwróciła uwagę na przekazywane do pfronu składki w kwocie 36.000 zł. Zapytała, czy to wynika z tego, że odprowadzamy te składki, ponieważ przekrój zatrudnienia osób niepełnosprawnych nie osiąga tego procentu i nie osiągając tego procentu musimy odprowadzić do pfronu tą kwotę. Może przy przyjmowaniu pracowników powinniśmy się zastanowić nad tym kogo przyjmujemy, może należy rozważyć podania osób, które przyjmujemy.

Skarbnik Gminy odpowiedziała, że to nie jest tak do końca jak mówi radna, bo ludziom odbiera się te uprawnienia.

Radni nie mieli więcej pytań.

Sekretarz obrad odczytał projekt w/w uchwały bez uzasadnienia.

W głosowaniu jawnym wzięło udział 21 radnych.

Głosów za oddano – 21

Przeciw – 0

Wstrzymało się – 0.

Przewodniczący obrad stwierdził, że w/w uchwała została podjęta i zapisana w rejestrze uchwał pod Nr VII/52/15. Uchwała i jej uzasadnienie stanowią załącznik nr 14 do protokołu.

Przystąpiono do punktu **czternastego** porządku obrad.

Pytań radnych do **projektu uchwały zmieniającej uchwałę w sprawie wieloletniej prognozy finansowej gminy Szubin** nie było.

Sekretarz obrad odczytał projekt w/w uchwały bez uzasadnienia.

W głosowaniu jawnym wzięło udział 21 radnych.

Głosów za oddano – 21

Przeciw – 0

Wstrzymało się – 0.

Przewodniczący obrad stwierdził, że w/w uchwała została podjęta i zapisana w rejestrze uchwał pod Nr VII/53/15. Uchwała i jej uzasadnienie stanowią załącznik nr 15 do protokołu.

Przystąpiono do punktu **piętnastego** porządku obrad.

Radni również nie mieli uwag do projektu uchwały w sprawie udzielenia Powiatowi Nakielskiemu pomocy finansowej z budżetu Gminy Szubin na 2015 rok.

Sekretarz obrad odczytał projekt w/w uchwały bez uzasadnienia.

W głosowaniu jawnym wzięło udział 21 radnych.

Głosów za oddano – 21

Przeciw – 0

Wstrzymało się – 0.

Przewodniczący obrad stwierdził, że w/w uchwała została podjęta i zapisana w rejestrze uchwał pod Nr VII/54/15. Uchwała i jej uzasadnienie stanowią załącznik nr 16 do protokołu.

Przystąpiono do punktu szesnastego porządku obrad.

Odpowiedzi na interpelacje radnych udzielił Burmistrz Szubina.

Zanim burmistrz udzielił kolejno odpowiedzi na interpelacje radnych, odniósł się do pytań, które padły podczas sprawozdania z działalności.

Radnemu Wypychowi oraz radnej Adamczewskiej, którzy nawiązali do komisji alkoholowej burmistrz wyjaśnił, że skład nowej komisji alkoholowej jest pomniejszony o dwie osoby. Było 10 członków, a jest 8 i analogicznie będzie mniej pieniędzy przeznaczonych na wynagrodzenie. Środków wystarczy i nie będzie trzeba zwiększać kwoty na wynagrodzenia. Jeżeli posiedzenie komisji będzie odbywało się w godzinach pracy urzędu to urzędnik pełniący funkcję w tej komisji nie otrzyma dodatkowego wynagrodzenia, inaczej do sytuacji, gdy posiedzenie odbędzie się po godzinach pracy. Burmistrz wyjaśnił, że nie stracił zaufania do pani Michalak, miał powody i takich zmian dokonał. Członkowie tej komisji będą przeszkoleni, natomiast kwalifikacje zawodowe muszą mieć osoby pracujące z osobami uzależnionymi. Komisja nie jest przeniesiona do urzędu, zostaje w MGOPS w Szubinie. Komisję obsługiwać będzie pracownik w/w placówki.

Radnej Myśliwiec na pytania:

- co się dzieje ze świetlicą w Szkocji, czy są jakieś plany w tym temacie – burmistrz odpowiedział, że wpisujemy do Lokalnej Grupy Działania dofinansowanie tego zadania;
- kto i dlaczego zabrał dotację na drogę Wspólną w Szkocji – burmistrz odpowiedział, że przed przyznaniem dofinansowania pracownicy Urzędu Marszałkowskiego dokonali wizji i uznali, że przy wnioskowanej drodze w Szkocji jest zbyt mało gruntów rolnych i gospodarstw. Ponadto ustawione są tablice z informacją „działki na sprzedaż”.

Jednocześnie ci sami pracownicy zaproponowali wskazanie innych dróg na terenie Gminy Szubin wymagających modernizacji. Po kontroli na wskazanych drogach stwierdzono, że duże szanse na uzyskanie dofinansowania z tzw. FOGR ma droga gminna Szubin – Grzeczna Panna – Samokłęski Duże na odcinku Samokłęski Duże – Niedźwiady. Przy tej drodze znajduje się duże gospodarstwo rolne (byłe PGR) i grunty rolne. Pracownicy tut. urzędu niezwłocznie sporządzili korektę wniosku, ujmując w nim przedmiotową drogę. Obecnie gminy z województwa kujawsko - pomorskiego, które złożyły wnioski, oczekują na decyzję Zarządu Województwa Kujawsko – Pomorskiego o przyznaniu dofinansowania. W wyniku korekty wniosku Gmina Szubin ma większe szanse na otrzymanie dotacji.

- kiedy będą zebrane pobocza obiecane w zeszłym roku – burmistrz odpowiedział, że jest przygotowywane zapytanie ofertowe i pobocza będą zbierane m.in. w Szkocji;
- kiedy będzie postawiona wiata przystankowa na nowym osiedlu dla dzieci, bo rok szkolny się skończył a wiaty nie ma – burmistrz odpowiedział, że w drugim półroczu wiata powstanie.

Radnemu **Wuka** w/s ulicy Leszczynowej i przeniesienia słupów telekomunikacyjnych w ziemię lub na pobocze Burmistrz Szubina odpowiedział, że wystąpi do Telekomunikacji Polskiej o przestawienie tych słupów.

W sprawie interpelacji dot. Szkocji i problemu wrastających drzew w linie wysokiego napięcia burmistrz odpowiedział, że wystąpi z wnioskiem do Enea, aby te drzewa usunąć.

Odnosnie ul. Szubińskiej nr 14 i 16 w Rynarzewie – prośba o ustawienie lustra dla bezpieczeństwa osób wyjeżdżających z w/w posesji burmistrz odpowiedział, że rozpatrzy taką możliwość i wystąpi do GDDKiA w tej sprawie.

Radnemu **Danielewskiemu**, który:

- zwrócił uwagę na ulicę ks. Mączkowskiego od Szubina w kierunku Smolnik, gdzie stan drogi jest fatalny – burmistrz odpowiedział, że merytoryczni pracownicy sprawdzą stan techniczny tej drogi;
- przekazał, że mieszkańcy Zazdrości proszą o zwrócenie uwagi na odcinek drogi Zazdrość – Kołaczkowo oraz od Zazdrości w kierunku Powstańców Wlkp. - burmistrz odpowiedział, że kruszywo zostanie dowiezione;
- zasugerował przeznaczenie środków finansowych z budżetu gminy na przyszły rok na walkę z cukrzycą burmistrz odpowiedział, że wniosek jest jak najbardziej zasadny, postaramy się jeżeli ustawa pozwoli na poszukanie środków finansowych w ramach komisji

alkoholowej. Dodał, że wystąpi do Wysokiej Rady z wnioskiem do budżetu o przeprowadzenie takich badań i rada zdecyduje.

Radnej **Borys-Stachowiak** w/s drogi wojewódzkiej nr 246 i prośby o wystosowanie pisma w sprawie wykonania sygnalizacji świetlnej przed pasami w Samokłeskach Małych i Dużych, zrobienie pasów w Starym Jaruzynie, na skrzyżowaniu z Chobielinem nie ma przejścia dla pieszych, nie ma oświetlenia Burmistrz Szubina odpowiedział, że wystąpi do Zarządu Dróg Wojewódzkich.

Radnej **Kijowskiej**, która poruszyła sprawę osób bezdomnych zamieszkujących miejscowość Kołaczkowo. Osoby te rezygnują w okresie letnim z opieki w ośrodku „Judym” i starają się na własną rękę znaleźć miejsce zamieszkania np. nocują na ławkach na boisku, koczują na ogródkach działkowych. Radna poprosiła o większy dozór policji nad tymi osobami i pomoc dla tych ludzi, aby nie uciekali oni z tego ośrodka i byli pozostawieni sami sobie Burmistrz Szubina odpowiedział, że rozmawiał już z Komendantem Policji i rzeczywiście jest problem. W związku z powyższym dozory policji będą częstsze.

Oдноśnie prośby o naprawę wyrwy w chodniku koło banku PKO BP burmistrz odpowiedział, że ubytek zostanie uzupełniony.

Radnej **Kokocińskiej** na pytanie, kiedy będzie rozpoczęta budowa ul. Klonowej w Szubinie Burmistrz Szubina odpowiedział, że należałoby skończyć inwestycje rozpoczęte. Burmistrz dodał, że jeżeli będą środki finansowe ze sprzedaży KPEC to można będzie coś dalej zrobić, chyba, że radna wskaże możliwe zmiany w budżecie, które umożliwią realizację inwestycji.

Oдноśnie pytania, czy można postawić kilka ławek w kierunku miasta od Jana Pawła II do ul. Kcyńskiej burmistrz odpowiedział, że jest możliwość i konieczność postawienia ławek na ul. Kcyńskiej. W tym roku chcielibyśmy postawić dwie ławki w ciągu ul. Kcyńskiej.

Radnej **Stachowiak** złożyła interpelację dot. kontroli odprowadzenia nieczystości płynnych z posesji burmistrz odpowiedział, że ze względu na nieobecność naczelnika merytorycznego wydziału radna otrzyma odpowiedź na piśmie.

Oдноśnie słupów energetycznych na osiedlu w Zamościu Burmistrz Szubina odpowiedział, że wystąpi do ENEA w celu podjęcia stosowanych działań.

Radnemu **Berka** na interpelacje w sprawie:

- remontu drogi w Chomętowie i drogi w Żędowie – zły stan techniczny – burmistrz odpowiedział, że remont drogi nastąpi w ramach remontu dróg cząstkowych;
- postawienia lustra w Mąkoszynie – burmistrz odpowiedział, że wystąpi do powiatu o postawienie tego lustra;
- postawienie znaku ograniczenia prędkości przy ul. Rybackiej w Wąsoszu – burmistrz odpowiedział, że rozważy ograniczenie prędkości na tym odcinku.

Radnemu **Kornalewiczowi** w sprawie progów spowalniających na ul. Hutniczej w Turze – na jakim etapie jest sprawa burmistrz odpowiedział, że sprawdzi, dlaczego poprzedni wniosek nie został zrealizowany.

Odnosnie pracownika interwencyjnego i wniosku o sporządzenie konkretnego grafiku, kiedy ma być w Turze, a kiedy poza Burmistrz Szubina odpowiedział, że sołtysi mieli się dogadywać w temacie wykonania pracy przez pracownika interwencyjnego. Dodał, że poprosi obydwu sołtysów o spotkanie i sprawę wyjaśni, albo faktycznie zostanie sporządzony grafik. Jednak zdaniem burmistrza grafik nie rozwiąże problemów, problemy rozwiązują ludzie.

Radnemu **Kaszewskiemu** w sprawie prośby o przygotowanie uchwały zmieniającej uchwałę nr XI/63/11 Rady Miejskiej w Szubinie z dnia 31 sierpnia 2011 roku w sprawie uchwalenia Statutu Osiedla Kcyńskiego i zmianę nazwy Osiedla Kcyńskiego na Osiedle Stare Miasto burmistrz odpowiedział, że uchwała zostanie przygotowana.

Radnej **Adamczewskiej** w sprawie boisk wielofunkcyjnych i funduszu odnowy bazy sportowej burmistrz odpowiedział, że będzie przygotowywana dokumentacja, ale trzeba mieć na to środki. Jeśli marszałek ogłosi konkurs to postaramy się znaleźć środki na ten cel.

Radnej **Katafiasz** na pytanie, czy jest możliwość dołożenia lampy na ul. Słupowej w Królikowie Burmistrz Szubina odpowiedział, że rozważy wniosek.

Odnosnie ul. Szkolnej burmistrz odpowiedział, że tłuczeń zostanie dowieziony.

Na koniec Burmistrz Szubina odniósł się do interpelacji radnego **Wypycha** tj. do konkursu na stanowisko dyrektora Szkoły Podstawowej nr 1 w Szubinie i wniesionych prawdopodobnych protestów. Radny poprosił o przedstawienie aktualnego stanu sprawy.

Burmistrz Szubina odpowiedział, że po konkursie na dyrektora szkoły przeanalizował tylko dokumenty, które zostały mu przedstawione. Po ich analizie zdecydował o powierzeniu stanowiska

dyrektora w/w szkoły obecnej pani dyrektor. Zarzuty, które postawili kontrkandydaci były całkowicie bezzasadne. Burmistrz dodał, że przeanalizował osiągnięcia i ocenę pracy poprzedniego dyrektora szkoły. Pani dyrektor w ocenie kuratorium w obszarze zarządzania otrzymała dwie oceny bardzo dobre i jedną celującą. To wszystko spowodowało, że powierzył obowiązki dyrektora szkoły pani Małgorzacie Junyk. Natomiast odnośnie zarzutu, że burmistrz działa partyjnie odpowiedział, że woli partyjnie, niż rodzinnie.

Radny **Wypych** odpowiedział, że z tego co wie, podczas konkursu między dwoma kandydatami był remis i burmistrz miał możliwość rozpisania ponownego konkursu, jednak takiej szansy nie dał. Następnie odniósł się do sprawozdania burmistrza i zapytał o nową osobę zatrudnioną w urzędzie z jego środowiska.

Burmistrz Szubina odpowiedział, że radny nadużywa pewnych określeń i najzupełniej wynikają one z niewiedzy. Dodał, że nie musi się tłumaczyć z decyzji kadrowych. Potrzeba była i potrzeba została zaspokojona. Burmistrz zwrócił uwagę, że wszystkie dzisiejsze uwagi radnego dotyczyły osób, a nie problemów. Dodał, że działa merytorycznie, a nie partyjnie.

Przewodniczący rady powiedział, że burmistrz wygrał wybory i za politykę kadrową odpowiada on i merytorycznie to nie dotyczy rady.

Na tym Burmistrz Szubina odpowiedzi na interpelacje radnych zakończył.

Przystąpiono do punktu siedemnastego porządku obrad.

W wolnych głosach radna **Myśliwiec** wyraziła niezadowolenie, że nie została poinformowana o wizji lokalnej przy ul. Wspólnej w Szkocji.

Radny **Gajewski** poprosił o rozważenie wycinki topoli przy ul. Sienkiewicza przy działkach.

Radna **Katafiasz** poprosiła o znalezienie środków finansowych na przeprowadzenie konkursu na wieniec dożynkowy gminny.

Radny **Kaszewski** poprosił o zabezpieczenie taśmą znicza wybudowanego z okazji Olimpiady Sportowców Wiejskich na stadionie miejskim w celu bezpieczeństwa dzieci, które wchodzi na ten postument. Ponadto zaprosił chętnych na rynek na obchody Dnia Flagi w dniu 2 maja 2015 r. o godz. 11:30.

Pan **Mariusz Łukasik** – Sołtys Sołectwa Nadkanale zapytał, na jakim etapie znajduje się

sprawa drogi Leśnej. Przy okazji nawiązał do drogi powiatowej nr 1535 łączącej Zamość z Łochowem - droga jest bardzo wysuszona i odbywają się tam dzikie wyścigi samochodowe. Czy istnieje możliwość ograniczenia prędkości na tej drodze.

Następnie zwrócił się do przewodniczącego rady i zapytał, czy nie można przemyśleć sytuacji, aby wolne głosy zgłaszać przy bieżącym omawianiu danego tematu.

Przewodniczący obrad odpowiedział, że takiej możliwości nie było, próby takie były, niestety mieszkańcy nie mają możliwości zabierania głosów przy podejmowaniu uchwał, od tego są radni. Natomiast mieszkańcy mogą brać udział podczas posiedzeń komisji i zgłaszać ewentualne uwagi.

**Pan Zdzisław Pilarski** – mieszkaniec Szubina zwrócił uwagę na stan dróg w mieście.

Ponadto poprosił o zwrócenie uwagi kierownictwu szpitala na to, że ich ulica wewnętrzna wymaga remontu.

**Pani Danuta Pilarska** – mieszkanka gminy podziękowała za drogę w Słupach. Dodała, że Retkowo nie ma lamp w ogóle.

Następnie Burmistrz Szubina przedstawił przy pomocy projektora multimedialnego krótką prezentację w temacie obszaru inwestycyjnego w Kowalewie.

**Pan Mariusz Buczkowski** – Sołtys Sołectwa Małe Rudy zapytał, czy przewidywane są legitymacje dla sołtysów na nową kadencję, bo jest taka potrzeba.

Na koniec pan **Remigiusz Kasprzak** - przewodniczący obrad przypomniał o złożeniu przez radnych oświadczeń majątkowych do dnia 30 kwietnia br.

Następnie odczytał apel dotyczący prośby o udzielenie pomocy finansowej pogorzelcom – mieszkańcom Smolnik zam. przy ul. Słonecznej, którzy w wyniku pożaru w dniu 23 kwietnia 2015 r. stracili dobytek.


Więcej wolnych głosów nie było.

Po wyczerpaniu porządku obrad Przewodniczący Rady Miejskiej w Szubinie zakończył VII sesję rady.

Na tym protokół zakończono.


Protokolant

Izabela Mężykowska



Przewodniczący obrad

Remigiusz Kasprzak





# Rada Miejska w Szubinie

Załącznik Nr .....  
do protokołu Nr .....  
z dnia .....  
1  
VII/15  
29. 04. 2015 r.

Szubin, dnia 20 kwietnia 2015 r.

OR.0002.4.2015

*Szanowna/y Pani/Pan*

.....

Na podstawie art. 20 ust. 1 ustawy z dnia 8 marca 1990 r. o samorządzie gminnym (Dz. U. z 2013 poz. 594, 645 i 1318, z 2014 r. poz. 379 i 1072) oraz § 25 ust. 2 Statutu Gminy Szubin, zwołuję VII sesję Rady Miejskiej w Szubinie w dniu **29 kwietnia 2015 r.** (środa) o godzinie 11:00 w Miejsko-Gminnym Ośrodku Pomocy Społecznej w Szubinie.

Informuję, że na podstawie art. 25 ust. 3 ustawy z dnia 8 marca 1990 r. o samorządzie gminnym pracodawca obowiązany jest zwolnić radnego od pracy zawodowej w celu umożliwienia mu brania udziału w pracach organów gminy.

#### **Porządek obrad VII sesji Rady Miejskiej w Szubinie:**

1. Otwarcie sesji i stwierdzenie kworum.
2. Powołanie sekretarza obrad.
3. Przyjęcie porządku obrad.
4. Przyjęcie protokołu z VI sesji Rady Miejskiej w Szubinie.
5. Przyjęcie sprawozdania Burmistrza Szubina z działalności w okresie od 31 marca 2015 r. do 28 kwietnia 2015 roku.
6. Przyjęcie sprawozdania z konsultacji na temat projektów uchwał Rady Miejskiej w Szubinie w sprawie uchwalenia statutów osiedli z terenu miasta Szubin.
7. Zgłaszanie przez radnych wniosków i interpelacji.
8. Przyjęcie oceny zasobów pomocy społecznej za 2014 rok.
9. Podjęcie uchwały w sprawie rozpatrzenia skargi na dyrektora Szkoły Podstawowej nr 1 w Szubinie.
10. Podjęcie uchwały w sprawie powołania komisji doraźnej do opracowania projektu Statutu Gminy Szubin.
11. Podjęcie uchwały w sprawie wniesienia składników majątkowych mienia komunalnego w drodze aportu do Komunalnego Przedsiębiorstwa Wodociągów i Kanalizacji Spółka z o.o. z siedzibą w Szubinie.

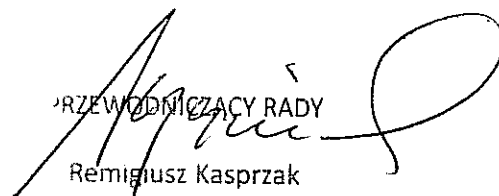


Urząd Miejski w Szubinie, ul. Kcyńska 12, 89-200 Szubin,  
tel. 52 391-07-00, fax 52 384-80-71,  
www.szubin.pl, www.bip.szubin.pl, ugim@ugim.szubin.pl

12. Podjęcie uchwały w sprawie nadania nazwy drodze wewnętrznej w miejscowości Smolniki, Stanisławka, Dąbrówka Słupska, Małe Rudy i ulicy położonej w Łachowie gm. Szubin.
13. Podjęcie uchwały zmieniającej uchwałę w sprawie uchwalenia budżetu gminy Szubin na 2015 rok.
14. Podjęcie uchwały zmieniającej uchwałę w sprawie wieloletniej prognozy finansowej gminy Szubin.
15. Odpowiedzi na interpelacje i wnioski.
16. Wolne głosy.
17. Zakończenie VII sesji Rady Miejskiej w Szubinie.

W załączeniu przedkładam projekty uchwał.

Z poważaniem

  
PRZEWODNICZĄCY RADY  
Remigiusz Kasprzak




# Rada Miejska w Szubinie

Załącznik Nr 2  
do protokołu Nr VII/15  
z dnia 29.04.2015 r.

**LISTA OBECNOŚCI  
RADNI RADY MIEJSKIEJ W SZUBINIE  
kadencja 2014-2018  
VII sesja nowej Rady Miejskiej w Szubinie  
29 kwietnia 2015 r.**

Ip.	Nazwisko i imię	Podpis
1.	Adamczewska Hanna	
2.	Berka Sławomir	
3.	Borys-Stachowiak Wioletta	
4.	Ciesielski Tadeusz	
5.	Danielewski Roman	
6.	Gajewski Marek	
7.	Kasprzak Remigiusz	
8.	Kaszewski Tomasz	
9.	Katafiasz Elżbieta	
10.	Kijowska Anna	



Urząd Miejski w Szubinie, ul. Kcyńska 12, 89-200 Szubin,  
tel. 52 391-07-00, fax 52 384-80-71,  
[www.szubin.pl](http://www.szubin.pl), [www.bip.szubin.pl](http://www.bip.szubin.pl), [ugim@ugim.szubin.pl](mailto:ugim@ugim.szubin.pl)

11.	Kokocińska Alina	Kokocińska
12.	Kornalewicz Marek	Marek Kornalewicz
13.	Myśliwiec Ewa	Ewa Myśliwiec
14.	Nikodem Barbara	B. Nikodem
15.	Rejment Maciej	Maciej Rejment
16.	Rynarzewski Robert	Robert Rynarzewski
17.	Rzeski Dawid	Dawid Rzeski
18.	Sowa Henryk	Henryk Sowa
19.	Stachowiak Teresa	Teresa Stachowiak
20.	Wuka Paweł	Paweł Wuka
21.	Wypych Stanisław	Stanisław Wypych



# Gmina Szubin

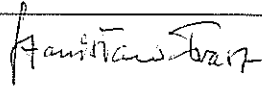

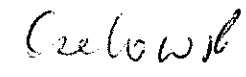

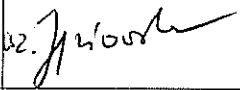
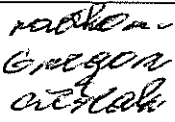

**LISTA OBECNOŚCI  
zaproszonych gości  
VII sesja nowej Rady Miejskiej w Szubinie  
z dnia 29 kwietnia 2015 r.**

Załącznik Nr 3  
do protokołu Nr VII/15  
: dnia 29.04.2015 r.

Ip.	Imię i nazwisko	Jednostka organizacyjna instytucji	Stanowisko służbowe	Podpis
1.	Artur Michalak	Urząd Miejski w Szubinie	Burmistrz Szubina	
2.	Krystyna Sichel	Urząd Miejski w Szubinie	Zastępca Burmistrza Szubina	
3.	Renata Kabulla	Urząd Miejski w Szubinie	Sekretarz Gminy	
4.	Wioletta Martek	Urząd Miejski w Szubinie	Skarbnik Gminy	
5.	Genowefa Szpeyer	Urząd Miejski w Szubinie	Naczelnik FB	
6.	Iwona Kubiak	Urząd Miejski w Szubinie	Naczelnik OŚiR	
7.	Katarzyna Błoch-Kitkowska	Urząd Miejski w Szubinie	Naczelnik WSO	
8.	Monika Elwertowska	Urząd Miejski w Szubinie	Naczelnik WŚR	
9.	Piotr Kmiec	Urząd Miejski w Szubinie	Naczelnik IGK	



Urząd Miejski w Szubinie, ul. Kcyńska 12, 89-200 Szubin,  
tel. 52 391-07-00, fax 52 384-80-71,  
[www.szubin.pl](http://www.szubin.pl), [www.bip.szubin.pl](http://www.bip.szubin.pl), [ugim@ugim.szubin.pl](mailto:ugim@ugim.szubin.pl)

10.	Zbigniew Behnke	Urząd Miejski w Szubinie	Naczelnik GP	
11.	Stanisław Frasz Krzysztof Frasz	Urząd Miejski w Szubinie	Radca Prawny Radca Prawny	
12.	Marek Nowicki	Miejski Zespół Oświaty, Sportu i Rekreacji w Szubinie	Dyrektor	
13.	Kamila Czechowska	Muzeum Ziemi Szubińskiej	Dyrektor	
14.	Mirosław Rzeszowski	Rejonowa Biblioteka Publiczna	Dyrektor	
15.	Alina Gordon	Szubiński Dom Kultury	Dyrektor	
16.	Renata Michałak	Miejsko-Gminny Ośrodek Pomocy Społecznej	Dyrektor	
17.	Danuta Musiał	Urząd Miejski w Szubinie	Zastępca Kierownika USC	
18.	Mariusz Mantych	Państwowa Straż Pożarna w Szubinie	Dowódca JRG	
19.	Dariusz Liss	Komisariat Policji w Szubinie	Komendant	
20.	Krzysztof Badura	KPWIK Szubin	Prezes Zarządu	
21.	Ignacy Pogodziński	Starostwo Powiatowe w Nakle n/Not.	Radny Powiatu	
22.	Wojciech Bethke	Starostwo Powiatowe w Nakle n/Not.	Radny Powiatu	



23.	Beata Danielewska-Szymczak	Starostwo Powiatowe w Nakle n/Not.	Radna Powiatu	
24.	Karolina Domżała-Kaczmarek	Starostwo Powiatowe w Nakle n/Not.	Radna Powiatu	
25.	Zbigniew Sabaciński	Starostwo Powiatowe w Nakle n/Not.	Radny Powiatu	
26.	Tomasz Wachowiak	Starostwo Powiatowe w Nakle n/Not.	Radny Powiatu	
27.	Marek Domżała	Sejmik Woj. Kuj.-Pom.	Radny Województwa	
28.	Tomasz Miłkowski	Starostwo Powiatowe w Nakle n/Not.	Starosta Nakielski	
29.	Radosław Mrugowski	Starostwo Powiatowe w Nakle n/Not.	Przewodniczący Rady Powiatu	
30.	Edmund Karnowski	Zrzeszenie Prywatnych Właścicieli Nieruchomości	Prezes	
31.	Andrzej Hejnicki	Spółdzielnia Mieszkaniowa w Szubinie	Prezes Rady Nadzorczej	
32.				
33.				
34.				
35.				



# Gmina Szubin



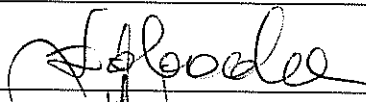

**LISTA OBECNOŚCI  
SOŁTYSI GMINY SZUBIN  
VII sesja nowej Rady Miejskiej w Szubinie  
z dnia 29 kwietnia 2015 r.**

Załącznik Nr .....<sup>4</sup>.....  
do protokołu Nr .....<sup>VII/15</sup>.....  
z dnia .....<sup>29.04.2015r</sup>.....

Ip.	Imię i nazwisko	Podpis
1.	Adamowska Agnieszka	
2.	Bączek Józef	
3.	Borowiak Radosław	
4.	Borys-Stachowiak Wioletta	podpis – lista obecności radnych
5.	Buczkowski Mariusz	
6.	Chruściński Krzysztof	
7.	Ciesielski Tadeusz	podpis – lista obecności radnych
8.	Domagała Bożena	
9.	Gawron Honorata	
10.	Grobelski Rafał	
11.	Guzek Dariusz	
12.	Jasiak Małgorzata	
13.	Katafiasz Elżbieta	podpis – lista obecności radnych
14.	Konieczka Paweł	



Urząd Miejski w Szubinie, ul. Kcyńska 12, 89-200 Szubin,  
tel. 52 391-07-00, fax 52 384-80-71,  
[www.szubin.pl](http://www.szubin.pl), [www.bip.szubin.pl](http://www.bip.szubin.pl), [ugim@ugim.szubin.pl](mailto:ugim@ugim.szubin.pl)

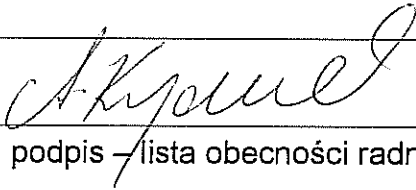
15.	Konieczna Sylwia	
16.	Kończal Violetta	
17.	Kornacka Iwona	
18.	Kowalski Piotr	
19.	Kozdęba Agnieszka	
20.	Kozłowski Andrzej	
21.	Krajnik-Damazyn Agnieszka	
22.	Lewandowski Andrzej	
23.	Lis Iwona	
24.	Luchowska Mariola	
25.	Łoboda Kazimiera	
26.	Łukasik Mariusz	
27.	Myśliwiec Ewa	podpis – lista obecności radnych
28.	Ośka Krzysztof	
29.	Pawlik Robert	
30.	Pieczyński Ryszard	
31.	Pietrykowski Krzysztof	
32.	Pobudkiewicz Tadeusz	
33.	Sowa Henryk	podpis – lista obecności radnych

34.	Staszałek Zbigniew	
35.	Synakiewicz Ryszard	
36.	Szpechcińska Urszula	
37.	Świątkowska Barbara	



**LISTA OBECNOŚCI  
PRZEWODNICZĄCYCH ZARZĄDÓW OSIEDLI  
VII sesja nowej Rady Miejskiej w Szubinie  
z dnia 29 kwietnia 2015 r.**

Załącznik Nr ...5...  
do protokołu Nr ...VII/15...  
z dnia ...29.04.2015r....

Ip.	Imię i nazwisko	Podpis
1.	Biernacki Marek	
2.	Krajewski Artur	
3.	Rejment Maciej	podpis – lista obecności radnych
4.	Wróblewska Jolanta	



**Sprawozdanie Burmistrza Szubina  
z działalności międzysesyjnej  
w okresie od dnia 31 marca 2015r. do dnia 28 kwietnia 2015r.**

1. 11 kwietnia 2015 r. w Szubinie dokonano odsłonięcia pomnika pamięci oficerów Armii Stanów Zjednoczonych Anglojęzycznych Świadków Katynia ppłk Johna H. Van Vlieta Jr. i kpt. Donalda B. Stewarta, jeńców Oflagu 64 Altburgund. Fundatorem i współorganizatorem była Rada Ochrony Pamięci Walk i Męczeństwa. Chciałbym jeszcze raz podziękować Panu Dyrektorowi Wiesławowi Guzińskiemu, Panu Mariuszowi Winieckiemu, pracownikom Komisariatu Policji w Szubinie i Szubińskiego Domu Kultury za pomoc w organizacji tak ważnego dla naszej gminy wydarzenia.

2. Zespół Szkół w Kowalewie i Spółdzielnia Mieszkaniowa w Szubinie wraz z Gminą Szubin przystąpiły do ogólnokrajowego konkursu pn. „Podwórko NIVEA”. Zwracamy się z prośbą do wszystkich mieszkańców Gminy Szubin i jej sympatyków o przyłączenie się do głosowania, które odbywa się w dwóch etapach w okresie od 1 - 30 kwietnia 2015 r. (etap I) i od 1 do 31 maja 2015 r. (etap II). Bardzo prosimy o głosy.

3. Zapraszamy do Urzędu Miejskiego w Szubinie w celu założenia konta na ePUAP i potwierdzenia profilu zaufanego. Przypominamy, że trwa konkurs dla osób, które potwierdzą swój profil zaufany w Urzędzie Miejskim w Szubinie. W konkursie przewidziana jest tylko jedna nagroda główna - nagroda rzeczowa w postaci tabletu Quantum 700N. Zapraszamy do Punktu Potwierdzania Profili Zaufanych – biuro nr 1 i 12 na parterze budynku głównego przy ul. Kcyńskiej 12 oraz do udziału w konkursie.

4. 10 maja 2015r. odbędą się wybory Prezydenta Rzeczypospolitej Polskiej. Informuję, że powołałem 22 obwodowe komisje wyborcze, które odbyły już swoje I posiedzenia i uczestniczyły w szkoleniu w Nakle nad Notecią. Powołałem także operatorów informatycznej obsługi obwodowych komisji wyborczych i ustanowiłem Pana Adama Lewandowskiego koordynatorem gminnym.

5. Informuję, że na podstawie art. 12 ustawy z dnia 21 listopada 2008r. o pracownikach samorządowych awansowałem na stanowisko kierownika Referatu Organizacyjno-

Administracyjnego Panią Izabelę Mężykowską, pracownika tut. urzędu, dotychczasowego podinspektora w Biurze Rady Miejskiej. Na stanowisko kierownika Referatu Podatków i Opłat Lokalnych awansowała Pani Beata Rucińska, pracownik tut. urzędu, dotychczasowy inspektor w Wydziale Finansowym i Budżetu. Urzędniczki posiadają odpowiednie wykształcenie, umiejętności zawodowe oraz staż pracy do zajmowania w/w stanowisk.

6. Informuję, że Krajowa Rada Izb Rolniczych rozpięła wybory do rad powiatowych izb rolniczych na dzień 31 maja 2015r. Zachęcam wszystkich rolników z terenu gminy Szubin do udziału w wyborach.

7. Odwołałem Panią Renatę Michalak z funkcji pełnomocnika Burmistrza Szubina ds. rozwiązywania problemów alkoholowych. Nowym pełnomocnikiem została Pani Krystyna Sichel. Powołałem także Gminną Komisję Rozwiązywania Problemów Alkoholowych w nowym składzie. Od 24 kwietnia br. tworzą ją Pani Monika Elwertowska – przewodnicząca, Pani Anna Wiśniewska – sekretarz. Członkami komisji zostali Pani Renata Michalak, Pan Mirosław Rzeszowski, Pani Mirosława Thielmann-Budziak, Pan Marek Biernacki, Pan Michał Miś, Pani Mirosława Ciężka.

8. Wydałem zarządzenie w sprawie zwiększenia planu dochodów i wydatków w związku z otrzymanymi decyzjami od Wojewody Kujawsko-Pomorskiego na zadania własne i zlecone oraz przeniesień między paragrafami w ramach działu. **Budżet na 2015 rok po dokonanych zmianach po stronie dochodów wynosi 73.514.132,82 zł, a po stronie wydatków 74.514.132,82 zł.** Wojewoda Kujawsko-Pomorski decyzją nr WFB.I.3120.3.9.2015 z dnia 25 marca 2015 r. zwiększył plan dotacji celowych na 2015 rok w dziale edukacyjna opieka wychowawcza, w rozdziale 85415 § 2030 o kwotę 200.000 zł z przeznaczeniem na dofinansowanie świadczeń pomocy materialnej o charakterze socjalnym dla uczniów – zgodnie z art. 90d i art.90e ustawy o systemie oświaty. Wojewoda Kujawsko-Pomorski decyzją nr WFB.I.3120.3.10.2015 z dnia 27 marca 2015 r. zwiększył plan dotacji celowych na 2015 rok w dziale pomoc społeczna, w rozdziale 85214 § 2030 o kwotę 12.089 zł z przeznaczeniem na dofinansowanie wypłat zasiłków okresowych w części gwarantowanej z budżetu państwa zgodnie z postanowieniami art. 147 ust. 7 ustawy o pomocy społecznej. Wojewoda Kujawsko-Pomorski decyzją nr WFB.I.3120.3.12.2015 z dnia 8 kwietnia 2015 r. zwiększył plan dotacji celowych na 2015 rok w dziale pomoc społeczna, w rozdziale 85215 § 2010 o kwotę 1.287,72 zł z przeznaczeniem na wypłatę zryczałtowanych dodatków energetycznych za II kwartał

2015r. ( I transza) dla odbiorców wrażliwych energii elektrycznej oraz na koszty obsługi tego zadania realizowanego przez gminy w wysokości 2%, zgodnie z zapisami ustawy z dnia 10 kwietnia 1997r. Prawo energetyczne.

Ponadto dokonano następujących przeniesień po stronie wydatków:

- w rozdziale 70005 gospodarka gruntami i nieruchomościami z § 4530 podatek VAT przeniesiono kwotę 10.000 zł do § 4430 różne opłaty i składki;
- w rozdziale 70095 pozostała działalność w dziale gospodarka mieszkaniowa z § 4300 zakup usług pozostałych przeniesiono kwotę 20.000 zł do § 4260 zakup energii;
- w rozdziale 75011 urzędy wojewódzkie z § 4040 dodatkowe wynagrodzenie roczne przeniesiono kwotę 2.270 zł do § 4210 zakup materiałów i wyposażenia;
- w rozdziale 75023 urzędy gmin z § 4300 zakup usług pozostałych przeniesiono kwotę 20 zł do § 4510 opłaty na rzecz budżetu państwa;
- w rozdziale 75095 pozostała działalność w dziale administracja publiczna z § 4100 wynagrodzenia agencyjno-prowizyjne przeniesiono kwotę 50 zł do § 4110 składki na ubezpieczenia społeczne oraz z § 4300 zakup usług pozostałych kwotę 2.000 zł do § 4210 zakup materiałów i wyposażenia;
- w rozdziale 75412 ochotnicze straże pożarne z § 4300 zakup usług pozostałych przeniesiono kwotę 5.000 zł do § 4260 zakup energii;
- z rozdziału 90095 pozostała działalność w dziale gospodarka komunalna i ochrona środowiska z § 4300 zakup usług pozostałych dokonano przeniesienia kwoty 430 zł do rozdziału 90004 utrzymanie zieleni do § 4210 zakup materiałów i wyposażenia, zgodnie ze złożonym wnioskiem sołectwa Słonawy o przesunięcie części środków z zadania pn.: " Zagospodarowanie terenu wokół świetlicy poprzez położenie dywanika z kostki brukowej" do istniejącego zadania pn.: " Zakup kosiarki spalinowej".

9. 22 kwietnia 2015r. w sołectwie Słupy odbyło się zebranie wiejskie, na którym przyjęto rezygnację dwóch członków rady sołectkiej i dokonano wyborów uzupełniających. W zebraniu wzięło udział 16 mieszkańców sołectwa. Członkami rady sołectkiej zostali wybrani Pan Adam Liszka i Pan Henryk Wysocki.

10. 20 kwietnia 2015r. w Urzędzie Miejskim w Szubinie odbyło się ogólne zebranie mieszkańców Osiedla Leśnego, które dokonało wyboru zarządu osiedla. Wzięło w nim udział 77 osób. Członkami zarządu osiedla zostali wybrani: Pan Artur Krajewski, Pan Marcin Klimek, Pan Paweł Kuczbański, Pan Adrian Jarmuż, Pan Jarosław Junyk, Pani Mariola Konieczna, Pani Marzena Olszewska. Przewodniczącym zarządu osiedla został

Pan Artur Krajewski.

11. 27 kwietnia 2015r. odbył się przetarg nieograniczony na budowę boiska wielofunkcyjnego wraz z ogrodzeniem i piłkochwytem przy Zespole Szkół w Kowalewie. Postępowanie znajduje się obecnie na etapie wyboru wykonawcy (umowa zostanie zawarta po upływie terminu do wniesienia odwołania).

12. 5 maja 2015r. w Urzędzie Miejskim w Szubinie odbędzie się przetarg nieograniczony na bieżące utrzymanie, remont i wymianę oznakowania dróg będących w zarządzie Burmistrza Szubina. Tego samego dnia odbędzie się spotkanie z przedsiębiorcami z terenu naszej gminy. Gościem specjalnym będzie Pani Joanna Gasek z Pomorskiej Specjalnej Strefy Ekonomicznej.

13. Postanowiłem przeprowadzić trzeci przetarg ustny nieograniczony na zbycie następujących nieruchomości gruntowych:

- 1) nieruchomości oznaczona geodezyjnie jako działka nr 200/3 o powierzchni 0,9300 ha,
- 2) nieruchomości oznaczona geodezyjnie jako działka nr 211/1 o powierzchni 1,0200 ha,
- 3) nieruchomości oznaczona geodezyjnie jako działka nr 240 o powierzchni 1,0700 ha.

14. Informuję że w postępowaniu o udzielenie zamówienia publicznego na **OPRACOWANIE DOKUMENTACJI PROJEKTOWEJ NA REMONT ULICY OGRODOWEJ W SZUBINIE NA ODCINKU OD UL. G. BEMA DO UL. PAŁUCKIEJ**

- umowa zostanie zawarta z wybranym wykonawcą FIRMA „LOCTOR” in. Janusz Jurkiewicz
- wartość umowy: 12.915,00 zł brutto,

W ramach umowy zostanie opracowana dokumentacja projektowa na remont ulicy Ogrodowej wraz z projektem remontu, w tym zmiany geometrii, układu drogowego skrzyżowania ulicy Ogrodowej, ulicy Tysiąclecia i ulicy Pałuckiej oraz zostanie uzyskane pozwolenia na prowadzenie robót budowlanych.

15. Dnia 28 kwietnia br. rozstrzygnięte zostało zapytanie ofertowe dla zadania polegającego na "Demontażu, transporcie i unieszkodliwianiu wyrobów zawierających azbest z terenu Gminy Szubin". Najkorzystniejszą ofertę złożyła firma EKO24 Barbara Plewko z Dębna woj. zachodnio-pomorskie, która zajmie się usunięciem eternitu z 61 posesji mieszkańców Gminy i Miasta Szubin.

16. Na zakończenie chciałbym serdecznie zaprosić Państwa na reportaż pt. „Szubiniacy z pasją” do Rejonowej Biblioteki Publicznej w Szubinie w dniu 30 kwietnia 2015r. godzina 18.00. oraz 1 maja 2015r. na Konkurs Sztuki Ludowej Pałuk o godzinie 13.00 w Szubińskim Domu Kultury, 2 maja 2015r. na Święto Flagi RP o godzinie 11.30 na Rynku w Szubinie i na mszę świętą 3 maja 2015r. z okazji uchwalenia Konstytucji 3-maja o godzinie 11.00 na Rynku w Szubinie.

Szubin, dnia 28 kwietnia 2015r.

Sporządzili:

Renata Kabulla

Andrzeja Ćwiklińska

Iwona Kubiak

BURMISTRZ  
*Art. Michalak*  
Artur Michalak

**Sprawozdanie**  
**z konsultacji na temat projektów uchwał Rady Miejskiej w Szubinie**  
**w sprawie uchwalenia statutów osiedli z terenu miasta Szubin**

W okresie od 11 lutego 2015 r. do 18 marca 2015 r. na ogólnych zebraniach mieszkańców osiedli z terenu miasta Szubina zostały przeprowadzone konsultacje projektów uchwał Rady Miejskiej w Szubinie w sprawie uchwalenia statutów osiedli. Projekty uchwał zostały zatwierdzone przez Burmistrza Szubina i zaopiniowane przez radcę prawnego Urzędu. Treść konsultowanych projektów stanowią załączniki od nr 1 do nr 4 do niniejszego sprawozdania.

Ogólne zebrania mieszkańców osiedli zostały zwołane przez Burmistrza Szubina w drodze zarządzenia w drodze zarządzenia nr 0050.1.155.2014 z dnia 21 października 2014 r. w sprawie zwołania ogólnych zebrań mieszkańców w osiedlach na terenie miasta Szubina.

W wyniku zmian w harmonogramie zebrań osiedlowych, Burmistrza Szubina wydał zarządzenia zmieniające w sprawie zwołania ogólnych zebrań mieszkańców w osiedlach na terenie miasta Szubina:

- zarządzenie nr 0050.1.4.2015 z dnia 13 stycznia 2015 r.,
- zarządzenie nr 0050.1.11.2015 z dnia 23 stycznia 2015 r.
- zarządzenie Nr 0050.1.30.2015 z dnia 6 marca 2015 r.

Konsultacje polegały na przedstawieniu przez pracownika Urzędu tekstu proponowanego statutu. Ogólne zebrania mieszkańców osiedli w głosowaniu jawnym mogło wyrazić swoją opinię.

Konsultacje przeprowadzono w 4 osiedlach z terenu miasta Szubina. Wyniki konsultacji na temat projektów uchwały Rady Miejskiej w Szubinie w sprawie uchwalenia statutów osiedli przedstawiają się następująco:

- 1) Ogólne zebranie mieszkańców Osiedla Leśnego zaproponowany projekt statutu zaopiniowało pozytywnie.
- 2) Ogólne zebranie mieszkańców Osiedla Kcyńskiego zaproponowany projekt statutu zaopiniowało pozytywnie. Jednakże złożono wnioski o zmianę nazwy osiedla i zaproponowano nazwę Stare Miasto.

- 3) Ogólne zebranie mieszkańców Osiedla Spółdzielczego zaproponowany projekt statutu zaopiniowało pozytywnie. Jednakże zaproponowano, aby przewodniczący zarządu osiedla wybierany był przez ogólne zebranie mieszkańców poprzez głosowanie, a nie przez dokonywanie wyboru przez zarząd osiedla spośród siebie.
- 4) Ogólne zebranie mieszkańców Osiedla Bydgoskiego zaproponowany projekt statutu zaopiniowało pozytywnie.

Szubin, dnia 14 kwietnia 2015 r.  
Sporządziła: Katarzyna Markowska

BURMISTRZ

*Artur Michałek*  
Artur Michałek

**REKOMENDACJE**  
**DO OCENY ZASOBÓW POMOCY SPOŁECZNEJ**  
**ZA ROK 2014**  
**DLA MIASTA I GMINY SZUBIN**

Załącznik Nr .....<sup>8</sup>.....  
do protokołu Nr VII/15  
z dnia 29.04.2015r.

Uchwalona w marcu 2011 roku przez Sejm Rzeczypospolitej Polskiej nowelizacja ustawy z dnia 12 marca 2004 r. o pomocy społecznej (tj. Dz. U. z 2015 r., poz. 163), wprowadziła obowiązek przygotowywania corocznie przez gminy oceny zasobów pomocy społecznej. Pierwsza ocena zasobów pomocy społecznej przygotowana była w 2012 roku i zastąpiła dotychczas przygotowywany przez jednostki samorządu terytorialnego bilans potrzeb pomocy społecznej.

Ww. ocena została przygotowana w oparciu o narzędzie opracowane przez Instytut Rozwoju Służb Społecznych w Warszawie w ramach projektu systemowego EFS „Koordynacja na rzecz aktywnej integracji”. Formularz został opracowany w systemie SAC (Statystyczna Aplikacja Centralna), który obsługuje sprawozdania z obszaru pomocy społecznej. Zawarte w nim informacje dotyczą osób i rodzin korzystających z pomocy społecznej oraz obejmują swym zasięgiem szerokie spektrum infrastruktury polityki społecznej w gminie. Sporządzona ocena stanowi wraz z rekomendacjami podstawę do planowania budżetu i umożliwia jej wykorzystanie do analizy stanu skuteczności pomocy społecznej i do wyznaczania priorytetów działań na terenie gminy w zakresie polityki społecznej.

Zaprezentowane dane ukazują lokalną sytuację społeczno-demograficzną miasta i gminy oraz niezbędne do realizacji kwestie społeczne. Do powyższych zagadnień należy wspieranie osób i rodzin w wysiłkach zmierzających do zaspokojenia koniecznych potrzeb życiowych oraz umożliwianie im przezwyciężania trudnych sytuacji życiowych, których sami nie są w stanie pokonać, wykorzystując własne zasoby i możliwości. Istotne znaczenie mają tu także kwestie związane z polityką rynku pracy, ochroną zdrowia oraz polityką mieszkaniową i oświatą.

Skala istniejących problemów, zjawisk społecznych ukazuje konieczność zwiększenia nakładów i środków na realizację nałożonych ustawowo zadań w obszarze polityki społecznej oraz dalszych działań ukierunkowanych na niwelowanie występujących problemów społecznych. Analiza danych w obszarze pomocy społecznej ukazuje stałe nakładanie się na siebie różnych problemów społecznych w rodzinach potrzebujących wsparcia. Uwagę należy zwrócić głównie na kwestie związane z bezrobociem, długotrwałą lub ciężką chorobą, niepełnosprawnością, alkoholizmem oraz bezradnością w sprawach opiekuńczo – wychowawczych.

Planując realizację zadań z zakresu pomocy społecznej na kolejne lata szczególną uwagę należy zwrócić na działania ukierunkowane na ochronę i polepszenie warunków życia najsłabszych grup społecznych, zagrożonych wykluczeniem społecznym, osób starszych i niepełnosprawnych oraz na tworzenie warunków umożliwiających im aktywne uczestnictwo w życiu społecznym poprzez:

- utworzenie wsparcia dla osób z zaburzeniami psychicznymi w formie mieszkań chronionych. Zauważalny jest wzrost liczby osób z zaburzeniami psychicznymi. Formy pomocy środowiskowej jaką są ośrodki wsparcia oraz mieszkania chronione dla osób z zaburzeniami

psychicznymi jest formą niewątpliwie lepszą i tańszą od pomocy instytucjonalnej, np. domy pomocy społecznej. Stworzenie placówki środowiskowej dla zaburzonych psychicznie pozwoli kontynuować wsparcie i przystosowanie chorych do samodzielnego funkcjonowania w miejscu zamieszkania po okresie leczenia;

- utworzenie domu dziennego pobytu dla starszych mieszkańców miasta. Na terenie Gminy Szubin nie ma dziennego domu pobytu. Koniecznym jest powołanie do życia na terenie Szubina domu dziennego pobytu dla osób starszych, być może z grupą dla schorzeń neurologicznymi (Alzheimer). Dzienny dom pobytu jest formą pomocy dla osób starszych, które nie wymagają stałej pomocy w formie usług opiekuńczych. Wymagają natomiast kontaktu z innymi osobami, w tym z rówieśnikami dla zachowania równowagi zdrowia psychicznego. Miejscem docelowym mógłby być środkowy segment budynku przy ul. Kcyńskiej 34, gdzie siedzibę ma MGOPS oraz Stołówka Św. Faustyny prowadzona przez Akcję Katolicką;
- utworzenie „sali doświadczenia świata” dla dzieci z zaburzeniami psychicznymi, które usprawniane są w domu w ramach specjalistycznych usług opiekuńczych. Z uwagi na chorobę, bardzo ograniczoną sprawność dzieci te bardzo często nie uczęszczają do placówek oświatowych a rodzice, w ramach własnego budżetu, nie mają możliwości na wyposażenie w taki sprzęt pomieszczenia w domu - mieszkaniu, ponieważ jest to bardzo drogi, specjalistyczny sprzęt rehabilitacyjny. Sala taka mogłaby być elementem dziennego domu pobytu. Do południa na powyższym sprzęcie pracowałiby seniorzy a po zakończonych zajęciach seniorów z „sali doświadczenia świata” mogły korzystać niepełnosprawne dzieci i ich rehabilitanci;
- utworzenie kolejnych klubów dla osób starszych na terenach wiejskich. Osoby w wieku emerytalnym dla podtrzymania dobrej kondycji psychicznej i fizycznej powinny mieć możliwość uczestniczenia w życiu społecznym. Zadaniem Klubów Seniora jest integrowanie środowiska osób starszych i umożliwienie aktywnego spędzania czasu. W klubie odbywają się zajęcia kulturalne, sportowe, działają kółka zainteresowań itp. Uczestnicy aktywnie włączają się życie dzielnicy i działają na jej rzecz, co pozwala im dłużej zachować sprawność intelektualną jak i fizyczną. Idealnym rozwiązaniem byłoby stworzenie, przynajmniej na terenie większych sołectw naszej gminy Klubów Seniora;
- zdecydowana większość osób korzystających z pomocy społecznej wymaga wsparcia z powodu ubóstwa i bezrobocia, zatem bezrobocie jest dominującym problemem społecznym w Gminie. Należałoby podjąć wszelkie możliwe działania mające na celu zwiększenie miejsc pracy oraz prac społecznie użytecznych.
- wzrost liczby bezdomnych objętych systemowym wsparciem wskazuje na konieczność zwiększenia zasobów mieszkaniowych Gminy, a szczególnie mieszkań socjalnych. Samego zjawiska bezrobocia nie da się zlikwidować, ale musimy podejmować próby jego ograniczenia.
- zabezpieczenie środków finansowych na realizację zadań wynikających z przepisów ustawy o wspieraniu rodziny i systemie pieczy zastępczej. Ustawodawca duży nacisk kładzie na pracę z rodzinami z problemami opiekuńczo – wychowawczymi.

- proces starzenia się społeczności w Gminie Szubin implikuje konieczność zapewnienia opieki osobom starszym, niepełnosprawnym, wzrost nakładów finansowych z budżetu pozwoli na zatrudnienie wykwalifikowanej kadry, osób świadczących usługi a jednocześnie potrafiących być wsparciem w najtrudniejszych dniach choroby;
- wzrost liczby dzieci dotkniętych autyzmem w ramach specjalistycznych usług opiekuńczych dla osób z zaburzeniami psychicznymi powoduje potrzebę rozważenia tworzenia w placówkach oświatowych prowadzonych przez gminę klas integracyjnych z nauczycielami wspomagającymi. W 2011 roku specjalistycznymi usługami opiekuńczymi dla osób z zaburzeniami psychicznymi było objęte 1 dziecko autystyczne, w 2013 roku już 10 dzieci a w 2014 16 dzieci. Zauważalny jest znaczny wzrost dzieci diagnozowanych pod kątem spektrum autyzmu. Autyzm to choroba, która cechuje się problemem z komunikacją, okazywaniem emocji, uczuć, z nawiązywaniem i utrzymywaniem związków społecznych. U osób dotkniętych autyzmem występują kłopoty z integracją wrażeń zmysłowych. Specjalistyczne usługi opiekuńcze uzyskały wysoką ocenę wśród rodziców świadomych faktu, że ich dzieci mogą w przyszłości znaleźć się w grupie osób szczególnie narażonych na wykluczenie i marginalizację. Terapia umożliwi zniwelowanie niewłaściwych zachowań, dostarcza nowych bodźców do działania całej rodzinie, niesie wsparcie i pozwala spojrzeć na problemy dziecka autystycznego z innej perspektywy. Brak spójnego działania systemu oświaty, pomocy społecznej w zakresie wspierania dzieci niepełnosprawnych i ich rodzin, nie tylko autystycznych, będzie generowało w przyszłości koszty dla gminy w postaci: wypłaty zasiłków (m. in. zasiłków stałych, świadczeń pielęgnacyjnych, zasiłków pielęgnacyjnych), odpłatności za pobyt w domach pomocy społecznej. Natomiast jak najszybsze i kompleksowe wsparcie rodzin z dziećmi niepełnosprawnymi umożliwi ich terapię i przygotowuje je do, w miarę możliwości, samodzielnego życia, życia na własny rachunek.

Wymiar występujących problemów społecznych ukazuje konieczność stopniowego zwiększania nakładów i środków na realizację nałożonych ustawowo zadań w pomocy społecznej oraz wspieraniu rodziny i pieczy zastępczej a także dalszy rozwój działań ukierunkowanych na przeciwdziałanie negatywnym zjawiskom społecznym, które mogą występować w przyszłości.



**Miejsko-Gminny Ośrodek  
Pomocy Społecznej w Szubinie**

## **Ocena zasobów pomocy społecznej za rok 2014 dla Gminy Szubin**

Autorzy:  
Magdalena Jęziorowska  
Renata Michalak

	SPIS TREŚCI	STRONA
1	Wprowadzenie	3
2	Dane o sytuacji demograficznej i społecznej	3
3	Dane o korzystających z pomocy i wsparcia	4
3.1	GMINA - ZADANIA OPS ORAZ MOPS, MOPR	8
4	Inne rodzaje pomocy i świadczeń	10
5	Zasoby instytucjonalne pomocy i wsparcia	12
6	Kadra jednostki organizacyjnej pomocy społecznej	17
6.1	Zatrudnienie pomocnicze w jednostce organizacyjnej pomocy społecznej	17
6.2	Zespoły pracy socjalnej i integracji społecznej w jednostce pomocy społecznej	18
7	Środki finansowe na wydatki w pomocy społecznej i innych obszarach polityki społecznej w budżecie jednostki samorządu terytorialnego	18
8	Aktywność projektowo-konkursowa jednostki organizacyjnej pomocy społecznej	20
9	Współpraca z organizacjami pozarządowymi - zadania zlecone w obszarze pomocy i wsparcia	21
10	Wskaźniki oceny zasobów pomocy społecznej	22
10.1	KADRA PRACOWNIKÓW SOCJALNYCH	22
10.2	KOSZTY	24
10.3	OSOBY I RODZINY KORZYSTAJĄCE Z POMOCY I WSPARCIA	24
10.4	POWODY PRZYZNANIA POMOCY	25
10.5	POMOC W FORMIE ŚWIADCZEŃ	26
10.6	POMOC W FORMIE USŁUG	27
10.7	POMOC INSTYTUCJONALNA	28
10.8	ODMOWY POMOCY I WSPARCIA (tylko w zakresie zagadnień związanych z pomocą społeczną)	28
10.9	BUDŻET POLITYKI SPOŁECZNEJ	29
11	Wnioski końcowe	32

## 1. Wprowadzenie

Gmina Szubin jest położona w północno - wschodniej części Pałuk. Jest jedną z 5 gmin tworzących Powiat Nakieński. Przez Szubin przebiega międzynarodowa trasa nr 5 biegnąca z Gdańska przez Bydgoszcz, Poznań do Wrocławia.

Gmina Szubin sąsiaduje z 5 gminami województwa kujawsko-pomorskiego: Naklem nad Notecią, Białymi Błotami, Łabiszynie, Kcynią oraz Żninem.

Miejsko-Gminny Ośrodek Pomocy Społecznej w Szubinie funkcjonuje jako samorządowa jednostka organizacyjna pomocy społecznej. Podstawowym trzonem jego działalności jest realizacja zadań z zakresu pomocy społecznej w oparciu o instrumenty, określone w ustawie o pomocy społecznej, ustawie o wspieraniu rodziny i pieczy zastępczej, a więc podejmowanie takich działań, których celem jest udzielanie osobom różnych form wsparcia, pozwalających na przezwyciężenie trudnych sytuacji życiowych, których nie są one w stanie samodzielnie pokonać przy wykorzystaniu własnych umiejętności, możliwości, zasobów i uprawnień.

Zgodnie z postanowieniami Statutu Ośrodek realizuje zadania pomocy społecznej poprzez realizację szeregu ustaw oraz tworzenie warunków organizacyjnych funkcjonowania pomocy społecznej, analizę i ocenę zjawisk rodzących zapotrzebowanie na świadczenia pomocy społecznej, przyznawanie i wypłacanie przewidzianych ustawą świadczeń, pobudzanie społecznej aktywności w zaspokajaniu niezbędnych potrzeb życiowych osób i rodzin oraz świadczenie pracy socjalnej. W myśl postanowień Statutu Ośrodek może realizować inne zadania, powierzone mu przez właściwe organy na podstawie ustaw.

## 2. Dane o sytuacji demograficznej i społecznej

Według stanu na dzień 31 grudnia 2014 roku Gminę i Miasto Szubin zamieszkiwało 23,715 mieszkańców (dane otrzymane z WSO), co oznacza wzrost w tym zakresie.

Czynnikiem, który od wielu lat warunkuje ilość interwencji socjalnej Miejsko-Gminnego Ośrodka Pomocy Społecznej w Szubinie jest sytuacja na szubińskim rynku pracy. Dane statystyczne wskazują, że stopa bezrobocia utrzymuje się na wysokim poziomie, tj. 22%. Poziom bezrobocia to czynnik, który determinuje rozmiary interwencji socjalnej i rodzaje działań integracyjnych tutejszego Ośrodka.

### DANE O SYTUACJI DEMOGRAFICZNEJ I SPOŁECZNEJ (stan na 31.XII)

WYSZCZEGÓLNIENIE		Lata poprzednie		Rok oceny	PROGNOZA*	
		Rok 2012	Rok 2013		Rok po ocenie	Dwa lata po ocenie
<b>MIESZKAŃCY (w osobach)</b>						
Ogółem	1	23 981	24 282	24 282	24 282	24 282
<b>KOBIETY</b>						
Ogółem	2	12 077	12 212	12 212	12 212	12 212
Wiek 0-17	3	2 407	2 387	2 387	2 387	2 387
Wiek 18-59	4	7 271	7 349	7 349	7 349	7 349
Wiek 60 lat i więcej	5	2 399	2 476	2 476	2 476	2 476
<b>MĘŻCZYŹNI</b>						
Ogółem	6	11 904	12 070	12 070	12 070	12 070
Wiek 0-17	7	2 552	2 578	2 578	2 578	2 578
Wiek 18-64	8	8 298	8 375	8 375	8 375	8 375
Wiek 65 lat i więcej	9	1 054	1 117	1 117	1 117	1 117
<b>RYNEK PRACY</b>						
Bezrobotni ogółem	10	1 521	1 570	1 488	1 488	1 400
Bezrobotni długotrwale ogółem	11	705	813	782	782	750
Bezrobotni ogółem z prawem do zasiłku	12	449	381	340	340	300
<b>INFRASTRUKTURA SPOŁECZNA</b>						
Liczba mieszkań komunalnych w zasobie gminy	13	245	245	243	243	243
Liczba wniosków złożonych na mieszkanie komunalne z zasobów gminy	14	70	80	89	95	100
w tym z wiersza 13: Liczba mieszkań socjalnych (lokali)	15	21	20	18	20	20
Liczba oczekujących na mieszkanie socjalne	16	3	5	2	2	2
Liczba wyroków eksmisyjnych bez wskazania lokalu socjalnego	17	0	1	0	2	2
Liczba żłobków (żłobki, kluby dziecięce, oddziały żłobkowe w przedszkolach)	18	2	2	2	2	2
Liczba opiekunów dziennych do dzieci	19	4	4	4	4	4
Liczba miejsc w żłobkach (żłobki, kluby dziecięce, oddziały żłobkowe w przedszkolach)	20	38	38	37	37	37

WYSZCZEGÓLNIENIE		Lata poprzednie		Rok oceny	PROGNOZA*	
		Rok 2012	Rok 2013		Rok po ocenie	Dwa lata po ocenie
Liczba dzieci, którym nie przyznano miejsc w żłobku (żłobek, klub dziecięcy, oddziały żłobkowe w przedszkolach)	21	22	10	11	24	15
Powody nie przyznania miejsca w żłobku						
Liczba przedszkoli (przedszkola wraz z oddziałami przedszkolnymi przy szkołach)	22	18	18	18	15	15
Liczba miejsc w przedszkolach (przedszkola wraz z oddziałami przedszkolnymi przy szkołach)	23	924	942	815	910	910
Liczba dzieci, którym nie przyznano miejsc w przedszkolu wg złożonych wniosków	24	0	0	0	0	0
Powody nie przyznania miejsca w przedszkolu						
Liczba świetlic i klubów dla dzieci i młodzieży - ogółem	25	8	8	8	8	8
Z tego: (wiersze "Przyszkolne" i "Pozaszkolne")						
Przyszkolne	26	8	8	8	8	8
Pozaszkolne	27	0	0	0	0	0
Liczba klubów i innych miejsc spotkań dla seniorów	28	2	2	4	4	4
Liczba hospicjów	29	0	0	0	0	0
Liczba ośrodków dla cudzoziemców	30	X	X	X	X	X

\* Wielkość prognozy nie dotyczy wartości przyrostu lub spadku. W przypadku braku możliwości oszacowania wielkości liczbowych dla prognozy należy wpisać liczby odpowiadające danym z kolumny "Rok oceny"

### 3. Dane o korzystających z pomocy i wsparcia

Grupę osób, rodzin objętych pomocą społeczną cechuje bardzo niski poziom dochodów jakimi ona dysponuje. Powyższe środowiska pomimo wsparcia funkcji ekonomicznej poprzez: fundusz alimentacyjny, dodatki mieszkaniowe, świadczenia rodzinne wraz z dodatkami w dalszym ciągu wykazują cechy niedostatku i ubóstwa, które rodzą realne zagrożenie wystąpienia zjawisk marginalizacji, wykluczenia społecznego.

W roku 2014 z pomocy społecznej w formie świadczeń pieniężnych i świadczeń w naturze korzystało łącznie 1.118 rodzin (3.238 osób w rodzinach) z terenu miasta i gminy Szubin. Poziom liczby korzystających rodzin w kolejnych miesiącach roku podlegał wahaniom. Wzorem lat wcześniejszych najwyższy wzrost osób objętych pomocą odnotowano w miesiącach zimowych, tj. w styczniu i grudniu, a najniższy w lipcu.

W ostatnich latach zauważalny jest wzrost udzielanej pomocy w formie usług opiekuńczych i specjalistycznych usług opiekuńczych oraz specjalistycznych usług opiekuńczych dla osób z zaburzeniami umysłowymi. Łączna ilość świadczonych godzin usług w roku 2014 osiągnęła poziom 68.417 godzin, w tym usługi zwykłe – 65.185 godziny, usługi specjalistyczne 3.232 godziny. Osoby, które z powodu wieku, choroby, niepełnosprawności lub innych przyczyn wymagały pomocy innych osób, a były jej pozbawione, korzystały z niepieniężnej pomocy społecznej w formie usług opiekuńczych, świadczonych w miejscu zamieszkania beneficjenta. W roku 2014 usługami opiekuńczymi objęto 132 rodziny/osób oraz 16 osób (głównie dzieci) korzystało ze specjalistycznych usług opiekuńczych przeznaczonych dla osób z zaburzeniami psychicznymi. Do najważniejszych problemów ludzi starszych i niepełnosprawnych należy samotność i poczucie nieprzydatności. Prowadzą one do stopniowej marginalizacji i wykluczenia ze społeczności lokalnej. Przesłaniem niesionej przez ośrodek pomocy jest zapobieganie temu zjawisku, zwłaszcza wśród osób samotnych. Umożliwienie prawidłowego funkcjonowania podopiecznych Ośrodka w środowisku domowym to istota usług opiekuńczych. Większość beneficjentów nie dopuszcza możliwości spędzenia schyłku swojego życia w obcym miejscu. Oplekunki w większości są osobami z wieloletnim doświadczeniem w pracy z osobami niepełnosprawnymi i starszymi. Niejednokrotnie akceptacja ze strony podopiecznych jest tak duża, że traktowane są jak najbliżsi członkowie rodziny, a w przypadku osób samotnych często stają się nieformalnymi członkami rodziny. Ośrodek ściśle współpracuje z rodzinami, dążąc do maksymalnego ich zaangażowania w organizację opieki dla niepełnosprawnych beneficjentów. Współpraca ma zapewnić maksymalną kompensację malejącej wraz z wiekiem samodzielności zaspokajania potrzeb oraz ograniczania barier społecznych. Katalog wykonywanych usług dostosowany jest indywidualnie do potrzeb podopiecznego. Zapewnienie pomocy przy czynnościach higieniczno-pielęgnacyjnych dotyczy ok.80% beneficjentów usług. Dokonywanie zakupów oraz przygotowanie lub dostarczenie posiłków do miejsca zamieszkania świadczone jest 70 % podopiecznym. Wskazany zakres usług dotyczy wszystkich podopiecznych w wieku 80 lat i starszych. W pozostałych grupach wiekowych osób dorosłych występują powyższe czynności, ale nie zawsze łącznie. Część Klientów wymaga pomocy tylko w czynnościach higieniczno-pielęgnacyjnych, inni zaś w sprawach związanych z zaopatrzeniem w żywność, przygotowaniem posiłków, utrzymaniem czystości mieszkania, paleniem w piecu i zaopatrzeniem w węgiel, wykonywaniem zabiegów zleconych przez lekarza oraz zapewnieniem kontaktów z otoczeniem. Wymiar pomocy uzależniony jest od sytuacji rodzinnej, zdrowotnej, materialnej oraz warunków mieszkaniowych. Wśród specjalistycznych usług opiekuńczych świadczonych w miejscu zamieszkania na szczególną uwagę zasługują usługi na rzecz dzieci chorych na autyzm. Ten rodzaj usług prowadzony jest w ramach programu stymulującego. Programy zajęć z dziećmi przygotowują specjaliści prowadzący terapię, z uwzględnieniem indywidualnych potrzeb każdego dziecka. Autyzm to choroba, której cechą charakterystyczną są problemy z komunikacją uczuci i związkami społecznymi, występują również kłopoty z integracją wrażeń zmysłowych. Usługi te uzyskały wysoką ocenę wśród rodziców świadomych faktu, że ich dzieci mogą w przyszłości znaleźć się w grupie osób szczególnie narażonych na wykluczenie i marginalizację. Terapia dostarcza nowych bodźców do działania całej rodzinie, niesie wsparcie i pozwala spojrzeć na problemy dziecka autystycznego z innej perspektywy. Tą formą pomocy w roku 2014 objęto 16 dzieci, gdzie w 2011 roku z powyższej pomocy korzystało 1 dziecko.

Schronienie zapewnia osobom bezdomnym głównie poprzez umieszczenie w ośrodkach wsparcia, prowadzonych przez: Kujawsko-Pomorskie Stowarzyszenie Pomocy Bliźniemu JUDYMA w Kołczakowie oraz Fundacja Św. Brata Alberta w Łambinowicach, Bielcach, Grudziądzu i Warszawie, Polski Komitet Pomocy Społecznej w Bydgoszcz – Fordon, Stowarzyszenie na Rzecz Bezdomnych Dom Modlitwy & Agape & Nowym Stawie i Borowym Młynie. W roku 2014 z pomocy w formie umieszczenia osoby pozbawionej lokalu kierowano do schronisk, z tego wsparcia skorzystało 21 osób bezdomnych a koszty ich pobytu poniesiono w wysokości 67.264zł. - dotyczy to tylko mieszkańców naszej Gminy. Większość osób dotkniętych zjawiskiem bezdomności, zamieszkujących w 2014 roku w schroniskach nie posiadała własnego dochodu i korzystała ze świadczeń pieniężnych pomocy społecznej. Najliczniejszą grupę przebywającą w schronisku stanowiły osoby w wieku aktywności zawodowej. Dominującą grupą przebywającą w schronisku w roku 2014 były osoby, u których przyczyną bezdomności jest uzależnienie od alkoholu, powrót z zakładu karnego. Skutkuje ono z reguły nieprzesłaniem lub łapaniem norm społecznych, prowadzi często do izolacji od najbliższych, utraty pracy, braku legalnego źródła utrzymania itp., a w konsekwencji do zjawiska wykluczenia społecznego. Zgodnie z ustawą obsługę w zakresie świadczeń pomocowych dla wszystkich przebywających w Schronisku "JUDYMA" w Kołczakowie osób zapewnia pracownik socjalny naszego Ośrodka. W okresie zimowym przebywa tam ok.80 osób.

### DANE O KORZYSTAJĄCYCH Z POMOCY I WSPARCIA (w całym okresie sprawozdawczym)

WYSZCZEGÓLNIENIE	Lata poprzednie		Rok oceny	Prognoza rok po ocenie	
	Rok 2012	Rok 2013			
<b>OSOBY I RODZINY, KTÓRYM UDZIELONO POMOCY I WSPARCIA</b>					
Liczba osób	1	1 686	1 851	1 782	1 782
<b>OSOBY I RODZINY, KTÓRYM PRZYZNANO ŚWIADCZENIE</b>					
Liczba osób	2	1 686	1 851	1 782	1 782
W tym: osoby długotrwale korzystające	3	0	857	1 004	1 004
Wiek 0-17	4			740	740
Wiek produkcyjny *	5			910	910
Wiek poprodukcyjny **	6			132	132
Liczba rodzin	7	1 024	1 116	1 080	1 080
Liczba osób w rodzinach	8	2 989	3 226	3 123	3 123
<b>w tym: KOBIETY (z wierszy 2-6)</b>					
Ogółem	9			1 018	1 018
W tym: osoby długotrwale korzystające	10			584	584
Wiek 0-17	11			323	323
Wiek 18-59	12			616	616
Wiek 60 lat i więcej	13			79	79
<b>w tym: MĘŻCZYŹNI (z wierszy 2-6)</b>					
Ogółem	14			764	764
W tym: osoby długotrwale korzystające	15			420	420
Wiek 0-17	16			417	417
Wiek 18-64	17			294	294
Wiek 65 lat i więcej	18			53	53
<b>OSOBY I RODZINY, KTÓRYM PRZYZNANO ŚWIADCZENIE PIENIĘŻNE</b>					
Liczba osób ogółem	19	945	1 017	1 000	1 000
Liczba rodzin	20	896	975	947	947
Liczba osób w rodzinach	21	2 575	2 783	2 678	2 678
<b>OSOBY I RODZINY, KTÓRYM PRZYZNANO ŚWIADCZENIE NIEPIENIĘŻNE</b>					
Liczba osób ogółem	22	762	900	806	806
Liczba rodzin	23	436	510	470	470
Liczba osób w rodzinach	24	1 739	1 951	1 859	1 859
<b>OSOBY I RODZINY, Z KTÓRYMI PRZEPROWADZONO WYWIAD ŚRODOWISKOWY</b>					
Liczba osób ogółem	25	0	0	1 168	1 168
Liczba rodzin	26	1 054	1 116	1 100	1 100
Liczba osób w rodzinach	27	3 044	3 226	3 082	3 082
<b>POWODY UDZIELENIA POMOCY I WSPARCIA</b>					
<b>UBÓSTWO</b>					
Liczba rodzin	28	923	995	912	912
Liczba osób w rodzinach	29	2 737	2 932	2 700	2 700
<b>BEZROBOCIE</b>					
Liczba rodzin	30	587	722	714	714
Liczba osób w rodzinach	31	2 144	2 250	2 209	2 209

WYSZCZEGÓLNIENIE	Lata poprzednie		Rok oceny	Prognoza rok po ocenie	
	Rok 2012	Rok 2013			
<b>NIEPEŁNOSPRAWNOŚĆ</b>					
Liczba rodzin	32	303	306	311	311
Liczba osób w rodzinach	33	804	805	828	828
<b>DŁUGOTRWAŁA LUB CIĘŻKA CHOROBA</b>					
Liczba rodzin	34	247	272	335	335
Liczba osób w rodzinach	35	618	667	880	880
<b>BEZRADNOŚĆ W SPRAWACH OPIEKUNTCZO-WYCHOWAWCZYCH</b>					
Liczba rodzin	36	185	195	229	229
Liczba osób w rodzinach	37	692	738	831	831
<b>ALKOHOLIZM</b>					
Liczba rodzin	38	25	37	36	36
Liczba osób w rodzinach	39	51	84	84	84
<b>NARKOMANIA</b>					
Liczba rodzin	40	1	1	0	0
Liczba osób w rodzinach	41	3	4	0	0
<b>POTRZEBA OCHRONY MACIERZYŃSTWA</b>					
Liczba rodzin	42	207	224	233	233
<b>W TYM: WIELODZIECNOŚĆ</b>					
Liczba rodzin	43	111	117	119	119
<b>BEZDOMNOŚĆ</b>					
Liczba rodzin	44	37	30	32	32
Liczba osób w rodzinach	45	45	40	39	39
<b>TRUDNOŚCI W PRZYSTOSOWANIU DO ŻYCIA PO ZWOLNIENIU Z ZAKŁADU KARNEGO</b>					
Liczba rodzin	46	12	28	23	23
Liczba osób w rodzinach	47	20	45	41	41
<b>ZDARZENIA LOSOWE</b>					
Liczba rodzin	48	10	6	6	6
Liczba osób w rodzinach	49	27	9	14	14
<b>KŁĘSKI ŻYWIŁOWE I EKOLOGICZNE</b>					
Liczba osób	50	0	0	0	0
<b>SIEROCTWO</b>					
Liczba rodzin	51	0	3	3	3
Liczba osób w rodzinach	52	0	8	8	8
<b>PRZEMOC W RODZINIE</b>					
Liczba rodzin	53	2	9	7	7
Liczba osób w rodzinach	54	7	40	25	25
<b>OCHRONA OFIAR HANDLU LUDŹMI</b>					
Liczba rodzin	55	0	0	0	0
<b>USŁUGI POMOCY SPOŁECZNEJ</b>					
<b>USŁUGI OPIEKUNTCZE OGÓLEM</b>					
Liczba osób	56	37	112	132	132

WYSZCZEGÓLNIENIE		Lata poprzednie		Rok oceny	Prognoza rok po ocenie
		Rok 2012	Rok 2013		
Liczba świadczeń	57	23 873	50 313	70 449	70 449
Kwota świadczeń w złotych	58	97 752	838 831	1 067 978	1 067 978
<b>W TYM: SPECJALISTYCZNE (wiersze 59 - 61)</b>					
Liczba osób	59	1	1	7	7
Liczba świadczeń	60	246	42	953	953
Kwota świadczeń w złotych	61	2 706	1 557	37 580	37 580
<b>SPECJALISTYCZNE USŁUGI DLA OSÓB Z ZABURZENIAMI PSYCHICZNYMI</b>					
Liczba osób	62	5	10	15	15
Liczba świadczeń	63	1 323	1 789	3 232	3 232
Kwota świadczeń w złotych	64	39 812	77 777	168 746	168 746
<b>PORADNICTWO SPECJALISTYCZNE</b>					
Liczba rodzin	65	1	1	6	6
Liczba osób w rodzinach	66	1	2	17	17
<b>PRACA SOCJALNA</b>					
Liczba rodzin	67	139	100	315	315
Liczba osób w rodzinach	68	398	266	856	856
<b>INTERWENCJA KRYZYSOWA</b>					
Liczba rodzin	69	1	3	1	1
Liczba osób w rodzinach	70	1	9	5	5
<b>KONTRAKT SOCJALNY</b>					
Liczba zawartych kontraktów socjalnych	71	1	128	74	74
Liczba osób ogółem objętych kontraktem	72	52	128	74	74
W tym: liczba osób objętych kontraktem w Klubie Integracji Społecznej	73	0	0	0	0

\* wiek produkcyjny: kobiety w wieku 18-59 lat, mężczyźni 18-64 lat

\*\* wiek poprodukcyjny: kobiety w wieku 60 i więcej, mężczyźni 65 i więcej

### 3.1. GMINA - ZADANIA OPS ORAZ MOPS, MOPR

W roku 2014 z pomocy społecznej w formie świadczeń pieniężnych i świadczeń w naturze korzystała łącznie 1.118 rodzin (3.238 osób w rodzinach) z terenu miasta i gminy Szubin. Poziom liczbę korzystających rodzin w kolejnych miesiącach roku podlegał wahaniom. Najwyższy odnotowano w miesiącach styczniu i grudniu, najniższy w miesiącu lipcu. Przedstawione dane wskazują na cykliczność systemu finansowego wspierania beneficjentów pomocy społecznej, którego spadek przypada na miesiące sezonu letniego. Świadczenia pieniężne i w naturze uzupełniały deficyty budżetu domowego, służąc wszystkim członkom rodziny. Wśród dominujących form świadczeń pieniężnych w roku 2014 dużą pozycję wydatkową zajmuje zasiłek stały, wspierający osoby niezdolne do pracy z powodu wieku lub niepełnosprawności, pozostające w ubóstwie. Jest to świadczenie obowiązkowe, przysługujące w ścisłe określonych sytuacjach. Osoba niepełnosprawna ubiegająca się o przyznanie tej formy pomocy musi posiadać co najmniej umiarkowany stopień niepełnosprawności, orzeczoną przez zespół ds. orzekania o niepełnosprawności, a także wykazać brak uprawnień do świadczeń z ubezpieczenia społecznego. Dodatkowym warunkiem jest wysokość posiadanych dochodów, która ma wpływ na kwotę przyznanego świadczenia, które w swej maksymalnej wysokości wynosiło – 528 zł. W 2014r. korzystało 122 osób. Za osoby 94 mające ustalone uprawnienie do zasiłku stałego i nie posiadające innego tytułu do ubezpieczenia zdrowotnego, Ośrodek opłacał składki na ubezpieczenie zdrowotne w wysokości 9% pobieranego świadczenia, które stanowiły gwarancję uzyskania świadczeń zdrowotnych z Narodowego Funduszu Zdrowia. Z analizy przedstawionych danych wynika, że zasiłek celowy pozostaje ważnym instrumentem finansowego wsparcia rodzin. Korzystały z niego 2.286 osoby żyjące w 782 rodzinach. W roku 2014 zasiłek celowy przyznawano w zdecydowanej większości na zakup żywności. Wydatki na ten cel wyniosły 515.610 zł. co stanowiło 61% całości kosztów Programu. Waga tego świadczenia w roku 2014 jest konsekwencją realizacji wieloletniego programu państwa w zakresie dożywiania. Program dożywiania oprócz wypłaty zasiłków celowych na zakup posiłku lub żywności w celu jego przygotowania, przewidywał również realizację pomocy w formie posiłków w 14 szkołach dla dzieci z terenu miasta i gminy Szubin oraz innych placówkach, do których uczęszczają dzieci z gminy Szubin (np. szkoły specjalne, internaty, przedszkola) po podpisaniu stosownych porozumień. Jednak ta forma pomocy z roku na rok cieszy się większym zainteresowaniem świadczeniobiorców. W roku 2014 grupa 740 dzieci korzystała z gorącego posiłku. Pozostałe zasiłki celowe przeznaczone były m.in. na zakup leków, opału i energii elektrycznej. Zasiłek okresowy w zdecydowanej większości przypadków był przyznawany z tytułu bezrobocia. W roku 2014 z tytułu bezrobocia zasiłki okresowe przyznano 656 rodzinom, co stanowi 59% wszystkich rodzin, objętych pomocą. Z tytułu długotrwałej choroby zasiłek okresowy przyznano – 44 rodzinom, z powodu niepełnosprawności - 53 rodzinom. Analiza danych wskazuje również, że zasiłek okresowy poprzez kwotę wypłaconych świadczeń, był główną formą wsparcia gospodarstw domowych beneficjentów pomocy społecznej.

### GINA - ZADANIA OPS ORAZ MOPS, MOPR (w całym okresie sprawozdawczym)

WYSZCZEGÓLNIENIE	Lata poprzednie		Rok oceny	Prognoza rok po ocenie
	Rok 2012	Rok 2013		
<b>ŚWIADCZENIA PIENIĘŻNE Z POMOCY SPOŁECZNEJ</b>				
<b>ZASIŁEK STAŁY</b>				
Liczba osób	1	120	110	122
Liczba świadczeń	2	1 154	1 087	1 171
Kwota świadczeń w złotych	3	368 161	426 090	454 029
W tym: (wiersze 4-6)				
<b>Zasiłek stały dla osób samotnie gospodarujących</b>				
Liczba osób	4	80	77	83
Liczba świadczeń	5	803	802	843
Kwota świadczeń w złotych	6	305 152	366 515	392 266
W tym: (wiersze 7-9)				
<b>Zasiłek stały dla osoby w rodzinie</b>				
Liczba osób	7	40	36	40
Liczba świadczeń	8	351	285	328
Kwota świadczeń w złotych	9	63 009	59 575	61 763
<b>ZASIŁEK OKRESOWY</b>				
Liczba osób	10	637	711	693
Liczba świadczeń	11	3 203	4 272	4 143
Kwota świadczeń w złotych	12	981 782	1 529 613	1 476 516
W tym: (wiersze 13-24)				
<b>Zasiłek okresowy z tytułu bezrobocia</b>				
Liczba osób	13	539	598	563
Liczba świadczeń	14	2 533	3 343	3 295
Kwota świadczeń w złotych	15	837 043	1 249 682	1 203 679
<b>Zasiłek okresowy z tytułu długotrwałej choroby</b>				
Liczba osób	16	28	33	45
Liczba świadczeń	17	66	98	149
Kwota świadczeń w złotych	18	14 029	26 300	29 085
<b>Zasiłek okresowy z tytułu niepełnosprawności</b>				
Liczba osób	19	56	60	56

WYSZCZEGÓLNIENIE		Lata poprzednie		Rok oceny	Prognoza rok po ocenie
		Rok 2012	Rok 2013		
Liczba świadczeń	20	228	258	223	223
Kwota świadczeń w złotych	21	43 398	61 132	67 187	67 187
<b>Zasiłek okresowy z tytułu możliwości utrzymania lub nabycia uprawnień do świadczeń z innych systemów zabezpieczenia społecznego</b>					
Liczba osób	22	0	1	0	0
Liczba świadczeń	23	0	1	0	0
Kwota świadczeń w złotych	24	0	140	0	0
<b>Zasiłek okresowy kontynuowany niezależnie od dochodu na podstawie art. 38 ust. 4a i 4b</b>					
Liczba osób	25	0	0	0	0
Liczba świadczeń	26	0	0	0	0
Kwota świadczeń w złotych	27	0	0	0	0
<b>ZASIŁEK CELOWY OGÓLEM</b>					
Liczba osób	28	870	955	794	794
Kwota świadczeń w złotych	29	581 003	619 906	595 902	595 902
<b>W tym: ZASIŁEK CELOWY PRZYZNANY W RAMACH PROGRAMU WIELOLETNIEGO "POMOC PAŃSTWA W ZAKRESIE DOŻYWIANIA"</b>					
Liczba osób	30	794	889	651	651
Liczba świadczeń	31	4 596	6 105	2 008	2 008
Kwota świadczeń w złotych	32	424 467	459 830	516 610	516 610
<b>ZASIŁKI CELOWE PRZYZNANE NIEZALEŻNIE OD DOCHODU na podstawie art. 39a ust. 1 i 2</b>					
Liczba osób	33	0	0	0	0
Kwota świadczeń w złotych	34	0	0	0	0
<b>ŚWIADCZENIA NIEPIENIĘŻNE Z POMOCY SPOŁECZNEJ</b>					
<b>POSILEK OGÓLEM</b>					
Liczba osób	35	762	881	740	740
Liczba świadczeń	36	81 563	104 188	83 822	83 822
Kwota świadczeń w złotych	37	307 131	368 780	326 828	326 828
<b>W TYM: DLA DZIECI</b>					
Liczba osób	38	701	780	740	740
Liczba świadczeń	39	81 563	93 686	83 822	83 822
Kwota świadczeń w złotych	40	307 131	332 978	326 828	326 828
<b>W tym: (z wierszy 35-37) POSILEK - świadczenie przyznane w ramach programu wieloletniego "Pomoc Państwa w zakresie dożywiania"</b>					
Liczba osób	41	701	780	740	740
Liczba świadczeń	42	81 563	93 686	83 822	83 822
Kwota świadczeń w złotych	43	275 652	332 978	326 828	326 828
<b>W TYM: DLA DZIECI (z wierszy 41-43)</b>					
Liczba osób	44	701	780	740	740
Liczba świadczeń	45	81 505	93 686	83 822	83 822
Kwota świadczeń w złotych	46	275 115	332 978	326 828	326 828
<b>SCHRONIENIE</b>					
Liczba osób	47	19	19	21	21
Liczba świadczeń	48	3 881	3 543	3 266	3 266

WYSZCZEGÓLNIENIE		Lata poprzednie		Rok oceny	Prognoza rok po ocenie
		Rok 2012	Rok 2013		
Kwota świadczeń w złotych	49	46 050	70 870	67 264	67 264
<b>UBRANIE</b>					
Liczba osób	50	0	0	0	0
Liczba świadczeń	51	0	0	0	0
Kwota świadczeń w złotych	52	0	0	0	0
<b>SPRAWIENIE POGRZEBU</b>					
Liczba osób	53	0	0	0	0
Liczba świadczeń	54	0	0	0	0
Kwota świadczeń w złotych	55	0	0	0	0
<b>ODPŁATNOŚĆ GMINY ZA POBYT W DOMU POMOCY SPOŁECZNEJ</b>					
Liczba osób	56	30	29	27	27
Liczba świadczeń	57	306	281	295	295
Kwota świadczeń w złotych	58	707 572	690 079	755 657	755 657
<b>INDYWIDUALNE PROGRAMY POMOCY</b>					
<b>INDYWIDUALNY PROGRAM WYCHODZENIA Z BEZDOMNOŚCI</b>					
Liczba osób	59	0	0	0	0
<b>INDYWIDUALNY PROGRAM ZATRUDNIENIA SOCJALNEGO (Centrum Integracji Społecznej)</b>					
Liczba osób	60	0	0	0	0
<b>WSPIERANIE RODZINY I PIECZA ZASTĘPCZA</b>					
Liczba rodzin objęta pracą asystenta rodziny	61	14	37	47	47
Liczba rodzin wspierających	62	0	0	0	0
Liczba asystentów rodziny	63	1	3	3	3
Odpłatność za pobyt dziecka w pieczy zastępczej w złotych	64	3 457	6 094	10 856	10 866

#### 4. Inne rodzaje pomocy i świadczeń

##### INNE RODZAJE POMOCY I ŚWIADCZEŃ

WYSZCZEGÓLNIENIE		Lata poprzednie		Rok oceny	Prognoza rok po ocenie
		Rok 2012	Rok 2013		
<b>ZASIŁKI RODZINNE I DODATKI DO ZASIŁKÓW RODZINNYCH</b>					
Liczba rodzin	1	1 040	1 052	813	788
Kwota świadczeń w złotych	2	3 329 226	3 347 375	3 018 845	2 939 600
<b>JEDNORAZOWY DODATEK Z TYTUŁU URODZENIA SIĘ DZIECKA (ujmowany w pozycji "Zasiłki rodzinne i dodatki do zasiłków rodzinnych")</b>					
Liczba świadczeń	3	91	104	80	60
Kwota świadczeń w złotych	4	91 000	104 000	80 000	60 000
<b>JEDNORAZOWA ZAPOMOGA Z TYTUŁU URODZENIA SIĘ DZIECKA</b>					
Liczba świadczeń	5	245	185	210	190
Kwota świadczeń w złotych	6	245 000	185 000	210 000	190 000
<b>ŚWIADCZENIA OPIEKUŃCZE</b>					

WYSZCZEGÓLNIENIE	Lata poprzednie		Rok oceny	Prognoza rok po ocenie	
	Rok 2012	Rok 2013			
<b>ŚWIADCZENIE PIEŁĘGNACYJNE</b>					
Liczba świadczeń	7	2 050	1 608	1 259	1 440
Kwota świadczeń w złotych	8	1 054 700	889 435	925 389	1 653 892
<b>DODATEK DO ŚWIADCZENIA PIEŁĘGNACYJNEGO</b>					
Liczba świadczeń	9	0	534	12	0
Kwota świadczeń w złotych	10	0	53 400	1 200	0
<b>ZASIĘK PIEŁĘGNACYJNY - Ogółem</b>					
Liczba świadczeń	11	8 107	7 508	7 138	6 888
Kwota świadczeń w złotych	12	1 240 371	1 148 724	1 092 114	953 864
<b>W tym: (od poz. 13 do poz. 20)</b>					
<b>ZASIĘK PIEŁĘGNACYJNY DLA NIEPEŁNOSPRAWNEGO DZIECKA</b>					
Liczba świadczeń	13	2 520	2 335	2 381	2 476
Kwota świadczeń w złotych	14	385 560	357 255	364 293	278 828
<b>ZASIĘK PIEŁĘGNACYJNY DLA OSOBY NIEPEŁNOSPRAWNEJ W WIEKU POWYŻEJ 16 ROKU ŻYCIA O ZNA CZNYM STOPNIU NIEPEŁNOSPRAWNOŚCI</b>					
Liczba świadczeń	15	3 574	3 301	2 980	2 672
Kwota świadczeń w złotych	16	546 822	505 053	455 940	408 816
<b>ZASIĘK PIEŁĘGNACYJNY DLA OSOBY NIEPEŁNOSPRAWNEJ W WIEKU POWYŻEJ 16 ROKU ŻYCIA O UMIARKOWANYM STOPNIU NIEPEŁNOSPRAWNOŚCI, KTÓRA POWSTAŁA PRZED UKOŃCZENIEM 21 ROKU ŻYCIA</b>					
Liczba świadczeń	17	1 740	1 595	1 544	1 552
Kwota świadczeń w złotych	18	266 220	244 035	236 232	237 456
<b>ZASIĘK PIEŁĘGNACYJNY DLA OSOBY, KTÓRA UKOŃCZYŁA 75 LAT</b>					
Liczba świadczeń	19	273	277	233	188
Kwota świadczeń w złotych	20	41 769	42 381	35 649	28 754
<b>SPECJALNY ZASIĘK OPIEKUŃCZY</b>					
Liczba świadczeń	21	0	49	93	168
Kwota świadczeń w złotych	22	0	24 388	46 921	83 480
<b>ZASIĘK DLA OPIEKUNA</b>					
Liczba świadczeń	23	X	X	51	51
Kwota świadczeń w złotych	24	X	X	441 323	251 000
<b>ŚWIADCZENIE Z FUNDUSZU ALIMENTACYJNEGO</b>					
Liczba osób	25	277	254	247	258
Liczba rodzin	26	172	172	155	163
Kwota świadczeń w złotych	27	1 246 397	1 269 662	1 275 025	1 300 000
<b>DODATKI MIESZKANIOWE</b>					
Liczba gospodarstw domowych	28	448	446	470	480
Kwota świadczeń w złotych	29	1 117 038	1 269 662	1 307 788	1 366 000
<b>DODATKI ENERGETYCZNE</b>					
Liczba gospodarstw domowych	30	X	X	52	70
Kwota świadczeń w złotych	31	X	X	10 086	12 381
<b>OPLACENIE SKŁADKI UBEZPIECZENIA ZDROWOTNEGO</b>					
Liczba osób	32	150	127	139	139

WYSZCZEGÓLNIENIE		Lata poprzednie		Rok oceny	Prognoza rok po ocenie
		Rok 2012	Rok 2013		
Kwota świadczeń w złotych	33	64 107	58 877	66 945	66 945
<b>OPLACENIE SKŁADKI UBEZPIECZENIA SPOŁECZNEGO</b>					
Liczba osób	34	123	138	123	125
Kwota świadczeń w złotych	35	219 054	251 600	276 540	450 000
<b>ŚWIADCZENIE INTEGRACYJNE (CENTRUM INTEGRACJI SPOŁECZNEJ)</b>					
Liczba osób	36	0	0	0	0
Kwota świadczeń w złotych	37	0	0	0	0
<b>ŚWIADCZENIA PIENIĘŻNE Z PRAC SPOŁECZNIE UŻYTECZNYCH</b>					
Liczba osób ogółem	38	31	61	53	53
Kwota świadczeń w złotych	39	36 960	36 938	36 559	36 559
<b>STYPENDIA SOCJALNE DLA UCZNIÓW I ZASIĘKI SZKOLNE</b>					
Liczba osób	40	465	635	604	650
Kwota świadczeń w złotych	41	237 527	266 672	248 502	306 960

## 5. Zasoby instytucjonalne pomocy i wsparcia

### ZASOBY INSTYTUCJONALNE POMOCY I WSPARCIA

WYSZCZEGÓLNIENIE		Lata poprzednie		Rok oceny	Potrzeby	
		Rok 2012	Rok 2013		Rok po ocenie	Dwa lata po ocenie
<b>OŚRODKI WSPARCIA - OGÓŁEM</b>						
Liczba placówek	1	2	2	2	2	2
<b>Z tego: według organu prowadzącego (wiersze 2   3)</b>						
Liczba placówek prowadzonych przez JST	2	0	0	1	1	1
Liczba placówek prowadzonych przez inny podmiot	3	2	2	1	1	1
Liczba miejsc w placówkach ogółem	4	108	108	100	100	100
Liczba osób korzystających	5	79	139	155	155	155
Liczba osób oczekujących (wg stanu na 31 grudnia danego roku)	6	0	0	0	0	0
Liczba decyzji odmownych (wg stanu na 31 grudnia danego roku)	7	0	0	0	0	0
Kadra placówek - liczba osób zatrudnionych ogółem (wg stanu na 31 grudnia danego roku)	8	7	8	7	7	7
Roczny koszt prowadzenia i utrzymania placówek (w złotych)	9			13 196	13 196	13 196
<b>W TYM (z wierszy 1-9):</b>						
<b>ŚRODOWISKOWE DOMY SAMOPOMOCY</b>						
Liczba placówek	10	0	0	0	0	0
<b>Z tego: według organu prowadzącego (wiersze 11   12)</b>						
Liczba placówek prowadzonych przez JST	11	0	0	0	0	0
Liczba placówek prowadzonych przez inny podmiot	12	0	0	0	0	0
Liczba miejsc w placówkach ogółem	13	0	0	0	0	0

WYSZCZEGÓLNIENIE		Lata poprzednie		Rok oceny	Potrzeby	
		Rok 2012	Rok 2013		Rok po ocenie	Dwa lata po ocenie
Liczba osób korzystających	14	0	0	0	0	0
Liczba osób umieszczonych	15	0	0	0	0	0
Liczba osób oczekujących (wg stanu na 31 grudnia danego roku)	16	0	0	0	0	0
Kadra placówek - liczba osób zatrudnionych ogółem (wg stanu na 31 grudnia danego roku)	17	0	0	0	0	0
Roczny koszt prowadzenia i utrzymania placówek (w złotych)	18	0	0	0	0	0
<b>DZienne Domy Pomocy</b>						
Liczba placówek	19	0	0	0	0	0
<b>Z tego: według organu prowadzącego (wiersze 20 i 21)</b>						
Liczba placówek prowadzonych przez JST	20	0	0	0	0	0
Liczba placówek prowadzonych przez inny podmiot	21	0	0	0	0	0
Liczba miejsc w placówkach ogółem	22	0	0	0	0	0
Liczba osób korzystających	23	0	0	0	0	0
Liczba osób oczekujących (wg stanu na 31 grudnia danego roku)	24	0	0	0	0	0
Kadra placówek - liczba osób zatrudnionych ogółem (wg stanu na 31 grudnia danego roku)	25	0	0	0	0	0
Roczny koszt prowadzenia i utrzymania placówek (w złotych)	26	0	0	0	0	0
<b>Noclegownie, Schroniska i Domy dla osób bezdomnych</b>						
Liczba placówek	27	1	1	1	1	1
<b>Z tego: według organu prowadzącego (wiersze 28 i 29)</b>						
Liczba placówek prowadzonych przez JST	28	0	0	0	0	0
Liczba placówek prowadzonych przez inny podmiot	29	1	1	1	1	1
Liczba miejsc w placówkach ogółem	30	88	88	80	80	80
Liczba osób korzystających	31	64	124	140	140	140
Liczba osób skierowanych w wyniku eksmisji	32	0	0	0	0	0
Kadra placówek - liczba osób zatrudnionych ogółem (wg stanu na 31 grudnia danego roku)	33	5	6	6	6	6
Roczny koszt prowadzenia i utrzymania placówek (w złotych)	34	0	0	0	0	0
<b>Kluby Samopomocy</b>						
Liczba placówek	35	0	0	0	0	0
<b>Z tego: według organu prowadzącego (wiersze 36 i 37)</b>						
Liczba placówek prowadzonych przez JST	36	0	0	0	0	0
Liczba placówek prowadzonych przez inny podmiot	37	0	0	0	0	0
Liczba miejsc w placówkach ogółem	38	0	0	0	0	0
Liczba osób korzystających	39	0	0	0	0	0
Liczba osób oczekujących (wg stanu na 31 grudnia danego roku)	40	0	0	0	0	0
Kadra placówek - liczba osób zatrudnionych ogółem (wg stanu na 31 grudnia danego roku)	41	0	0	0	0	0
Roczny koszt prowadzenia i utrzymania placówek (w złotych)	42	0	0	0	0	0

**ZASOBY INSTYTUCJONALNE POMOCY I WSPARCIA (c.d.)**

WYSZCZEGÓLNIENIE		Lata poprzednie		Rok oceny	Potrzeby	
		Rok 2012	Rok 2013		Rok po ocenie	Dwa lata po ocenie
<b>DOMY POMOCY SPOLECZNEJ</b>						
Liczba placówek	1	0	0	0	0	0
<b>Z tego: według organu prowadzącego (wiersze 2 i 3)</b>						
Liczba placówek prowadzonych przez JST	2	0	0	0	0	0
Liczba placówek prowadzonych przez inny podmiot	3	0	0	0	0	0
Liczba miejsc w placówkach ogółem	4	0	0	0	0	0
Liczba osób korzystających	5	0	0	0	0	0
Liczba osób umieszczonych	6	0	0	0	0	0
Liczba osób oczekujących (wg stanu na 31 grudnia danego roku)	7	0	0	0	0	0
Liczba decyzji odmownych (wg stanu na 31 grudnia danego roku)	8	0	0	0	0	0
Kadra placówek - liczba osób zatrudnionych ogółem (wg stanu na 31 grudnia danego roku)	9	0	0	0	0	0
Roczny koszt prowadzenia i utrzymania placówek (w złotych)	10	0	0	0	0	0
<b>MIESZKANIA CHRONIONE OGÓLEM</b>						
Liczba placówek	11	0	0	0	0	0
<b>Z tego: według organu prowadzącego (wiersze 12 i 13)</b>						
Liczba placówek prowadzonych przez JST	12	0	0	0	0	0
Liczba placówek prowadzonych przez inny podmiot	13	0	0	0	0	0
Liczba miejsc w placówkach ogółem	14	0	0	0	0	0
Liczba osób korzystających	15	0	0	0	0	0
Liczba osób umieszczonych	16	0	0	0	0	0
Liczba osób oczekujących (wg stanu na 31 grudnia danego roku)	17	0	0	0	0	0
Kadra placówek - liczba osób zatrudnionych ogółem (wg stanu na 31 grudnia danego roku)	18	0	0	0	0	0
Roczny koszt prowadzenia i utrzymania placówek (w złotych)	19	0	0	0	0	0
<b>OŚRODKI INTERWENCJI KRYZYSOWEJ OGÓLEM</b>						
Liczba placówek	20	0	0	0	0	0
<b>Z tego: według organu prowadzącego (wiersze 21 i 22)</b>						
Liczba placówek prowadzonych przez JST	21	0	0	0	0	0
Liczba placówek prowadzonych przez inny podmiot	22	0	0	0	0	0
Liczba miejsc w placówkach ogółem	23	0	0	0	0	0
Liczba osób korzystających	24	0	0	0	0	0
Kadra placówek - liczba osób zatrudnionych ogółem (wg stanu na 31 grudnia danego roku)	25	0	0	0	0	0
Roczny koszt prowadzenia i utrzymania placówek (w złotych)	26	0	0	0	0	0
<b>JEDNOSTKI SPECJALISTYCZNEGO PORADNICTWA</b>						

WYSZCZEGÓLNIENIE		Lata poprzednie		Rok oceny	Potrzeby	
		Rok 2012	Rok 2013		Rok po ocenie	Dwa lata po ocenie
Liczba placówek	27	0	0	0	0	0
<b>Z tego: według organu prowadzącego (wiersze 28 i 29)</b>						
Liczba placówek prowadzonych przez JST	28	0	0	0	0	0
Liczba placówek prowadzonych przez inny podmiot	29	0	0	0	0	0
Liczba osób korzystających	30	0	0	0	0	0
Kadra placówek - liczba osób zatrudnionych ogółem (wg stanu na 31 grudnia danego roku)	31	0	0	0	0	0
Roczny koszt prowadzenia i utrzymania placówek (w złotych)	32	0	0	0	0	0
<b>PLACÓWKI WSPARCIA DZIENNEGO</b>						
Liczba placówek	33	1	1	1	1	1
<b>Z tego: według organu prowadzącego (wiersze 34 i 35)</b>						
Liczba placówek prowadzonych przez JST	34	0	0	1	1	1
Liczba placówek prowadzonych przez inny podmiot	35	1	1	0	0	0
Liczba miejsc w placówkach ogółem	36	20	20	20	20	20
Liczba osób korzystających	37	15	15	15	15	15
Kadra placówek - liczba osób zatrudnionych ogółem (wg stanu na 31 grudnia danego roku)	38	2	2	1	1	1
Roczny koszt prowadzenia i utrzymania placówek (w złotych)	39			13 196	13 196	13 196
<b>PLACÓWKI OPIEKUNICZO-WYCHOWAWCZE OGÓŁEM</b>						
Liczba placówek	40	X	X	X	X	X
<b>Z tego: według organu prowadzącego (wiersze 41 i 42)</b>						
Liczba placówek prowadzonych przez JST	41	X	X	X	X	X
Liczba placówek prowadzonych przez inny podmiot	42	X	X	X	X	X
Liczba miejsc w placówkach ogółem	43	X	X	X	X	X
Liczba osób korzystających	44	X	X	X	X	X
Kadra placówek - liczba osób zatrudnionych ogółem (wg stanu na 31 grudnia danego roku)	45	X	X	X	X	X
Roczny koszt prowadzenia i utrzymania placówek (w złotych)	46	X	X	X	X	X
<b>W tym: PLACÓWKI TYPU RODZINNEGO</b>						
Liczba placówek	47	X	X	X	X	X
<b>Z tego: według organu prowadzącego (wiersze 48 i 49)</b>						
Liczba placówek prowadzonych przez JST	48	X	X	X	X	X
Liczba placówek prowadzonych przez inny podmiot	49	X	X	X	X	X
Liczba miejsc w placówkach ogółem	50	X	X	X	X	X
Liczba osób korzystających	51	X	X	X	X	X
Kadra placówek - liczba osób zatrudnionych ogółem (wg stanu na 31 grudnia danego roku)	52	X	X	X	X	X
Roczny koszt prowadzenia i utrzymania placówek (w złotych)	53	X	X	X	X	X
<b>CENTRUM INTEGRACJI SPOŁECZNEJ</b>						
Liczba placówek	54	0	0	0	0	0

WYSZCZEGÓLNIENIE		Lata poprzednie		Rok oceny	Potrzeby	
		Rok 2012	Rok 2013		Rok po ocenie	Dwa lata po ocenie
<b>Z tego: według organu prowadzącego (wiersze 55 i 56)</b>						
Liczba placówek prowadzonych przez JST	55	0	0	0	0	0
Liczba placówek prowadzonych przez inny podmiot	56	0	0	0	0	0
Liczba uczestników zajęć	57	0	0	0	0	0
Kadra placówek - liczba osób zatrudnionych ogółem (wg stanu na 31 grudnia danego roku)	58	0	0	0	0	0
Roczny koszt prowadzenia i utrzymania placówek (w złotych)	59	0	0	0	0	0
<b>KLUB INTEGRACJI SPOŁECZNEJ</b>						
Liczba placówek	60	0	0	0	0	0
<b>Z tego: według organu prowadzącego (wiersze 61 i 62)</b>						
Liczba placówek prowadzonych przez JST	61	0	0	0	0	0
Liczba placówek prowadzonych przez inny podmiot	62	0	0	0	0	0
Liczba uczestników zajęć	63	0	0	0	0	0
Kadra placówek - liczba osób zatrudnionych ogółem (wg stanu na 31 grudnia danego roku)	64	0	0	0	0	0
Roczny koszt prowadzenia i utrzymania placówek (w złotych)	65	0	0	0	0	0
<b>WARSZTAT TERAPII ZAJĘCIOWEJ</b>						
Liczba placówek	66	0	0	0	0	0
<b>Z tego: według organu prowadzącego (wiersze 67 i 68)</b>						
Liczba placówek prowadzonych przez JST	67	0	0	0	0	0
Liczba placówek prowadzonych przez inny podmiot	68	0	0	0	0	0
Liczba uczestników zajęć	69	0	0	0	0	0
Kadra placówek - liczba osób zatrudnionych ogółem (wg stanu na 31 grudnia danego roku)	70	0	0	0	0	0
Roczny koszt prowadzenia i utrzymania placówek (w złotych)	71	0	0	0	0	0
<b>ZAKŁAD AKTYWNOŚCI ZAWODOWEJ</b>						
Liczba placówek	72	0	0	0	0	0
<b>Z tego: według organu prowadzącego (wiersze 73 i 74)</b>						
Liczba placówek prowadzonych przez JST	73	0	0	0	0	0
Liczba placówek prowadzonych przez inny podmiot	74	0	0	0	0	0
Liczba uczestników zajęć	75	0	0	0	0	0
Kadra placówek - liczba osób zatrudnionych ogółem (wg stanu na 31 grudnia danego roku)	76	0	0	0	0	0
Roczny koszt prowadzenia i utrzymania placówek (w złotych)	77	0	0	0	0	0

#### INNE INSTYTUCJE POMOCY I WSPARCIA

Rodzaj instytucji	Wyszczególnienie	Lata poprzednie		Rok oceny	Potrzeby	
		Rok 2012	Rok 2013		Rok po ocenie	Dwa lata po ocenie

## 6. Kadra jednostki organizacyjnej pomocy społecznej

Potrzeby kadrowe Ośrodka wynikają z konieczności zatrudnienia na etat lub część informatyka. Dotychczasowa forma zatrudnienia informatyka na umowę przesłaja być wystarczająca z powodu systematycznie rozwijającego się systemu elektronicznego. Wymagania ustawowe stawiają również konieczność posiadania w zasobach kadrowych osoby z uprawnieniami do prowadzenia spraw z zakresu bezpieczeństwa i higieny pracy oraz ochrony przeciwpożarowej, co również powoduje wzrost środków na wynagrodzenia. W dalszym ciągu pozostaje potrzeba zatrudnienia w Ośrodku psychologa na 0,5 etatu i pedagoga rodzinnego na 0,5 etatu. Pracownicy ci braliby czynny udział w postawieniu prawidłowej diagnozy problemów dotyczących rodziny i wspieraniu pracowników socjalnych w doborze metod pracy z rodzinami beneficjentów ośrodka. Potrzeba ta obecnie jest finansowana ze środków GPP/IRPA w wymiarze 8 godzin tygodniowo.

W związku z ciągłymi zmianami ustawy o pomocy społecznej oraz innych ustaw, które są jej uzupełnieniem i licznymi nakładanymi zadaniami na pracowników socjalnych, istnieje konieczność zatrudnienia pracownika socjalnego, asystenta rodziny. Obecnie zadania z zakresu pomocy społecznej realizują pracownicy socjalni w ramach 14 etatów. Zakres pracy pracowników socjalnych obecnie dalece wykracza poza ich kompetencje zawodowe, np. prowadzenie obsługi prac społecznie użytecznych, sprawozdań czy funkcjonowania Zespołu Interdyscyplinarnego. Zwiększone obowiązki, duże obciążenie pracą i niski komfort psychiczny prowadzą do zagrożenia jakością i terminowością wykonywanych zadań. W celu zapewnienia sprawnej, rzetelnej i terminowej realizacji zadań wynikających z ustawy o pomocy społecznej i innych ustaw oraz rzetelne wykonywanie swoich obowiązków wynikających z zakresu obowiązków wskazane jest zwiększenie zatrudnienia o 2 etaty do prac administracyjnych. Ustawa o pomocy społecznej w swoich zapisach przewiduje możliwość zatrudnienia 1 pracownika socjalnego do obsługi 50 rodzin – środowisk czynnych w miejsce dotychczasowego zatrudnienia 1 pracownika dla 2.000 mieszkańców. W przypadku naszej jednostki spowoduje to konieczność zatrudnienia dodatkowo 9 pracowników.

Uzasadnienie tej potrzeby wynika z ciągłej nowelizacji przepisów obowiązujących nas ustaw, które nakładają na nas coraz to nowe obowiązki. Powoduje to systematyczne zwiększanie się obowiązków w stosunku do jednego pracownika. Wydawanie decyzji administracyjnych jest związane nie tylko z przyznaniem klientowi świadczenia, ale obejmuje również szereg innych sytuacji, w których te decyzje się zmienia, uchyla lub wygasza. Z analizy ilości wydawanych decyzji wynika, że mimo zmniejszającej się liczby klientów pomocy społecznej na przestrzeni ostatnich kilku lat liczba decyzji znacząco wzrasta, powoduje to znaczne trudności organizacyjne, a doraźne środki zaradcze nie spełniają swojej roli. Wzrost liczby osób z niepełnosprawnością powoduje konieczność wsparcia w formie asystenta osoby niepełnosprawnej (zadania podobne do asystenta rodziny). Do Ośrodka docierają sygnały o potrzebach wsparcia przez takie osoby od osób niesamodzielnych.

Pracownicy naszego Ośrodka stale podnoszą swoje kwalifikacje. W 2014 roku 3 osoby ukończyły studia magisterskie a 4 osoby studia podyplomowe z zakresu: terapii uzależnień, diagnozy dziecka i rodziny, aktywizacji społecznej i zawodowej osób z niepełnosprawnością. Obecnie 1 osoba kontynuuje studia magisterskie i 1 osoba podjęła kolejne studia licencjackie na kierunku praca socjalna. Pracownicy Miejsko-Gminnego Ośrodka Pomocy Społecznej w Szubinie posiadają bardzo specjalistyczną wiedzę z zakresu pedagogiki, psychologii, gerontologii, socjologii, medycyny, co wpływa na jakość pracy.

### KADRA JEDNOSTKI ORGANIZACYJNEJ POMOCY SPOŁECZNEJ (w osobach, stan na 31 grudnia)

WYSZCZEGÓLNIENIE		Lata poprzednie		Rok oceny	Potrzeby	
		Rok 2012	Rok 2013		Rok po ocenie	Dwa lata po ocenie
<b>OGÓŁEM PRACOWNICY JEDNOSTKI</b>						
Liczba ogółem pracowników jednostki pomocy społecznej	1	42	48	53	52	52
<b>KADRA KIEROWNICZA</b>						
Ogółem kadra kierownicza (dyrektor jednostki i jego zastępcy)	2	2	2	2	2	2
<b>W tym: (od poz. 3 do poz. 4)</b>						
Wykształcenie wyższe	3	2	2	2	2	2
Specjalizacja z organizacji pomocy społecznej	4	2	2	2	2	2
<b>PRACOWNICY SOCJALNI</b>						
Ogółem	5	13	14	15	14	14
W tym: pracownicy socjalni ogółem zatrudnieni z EFS	6	1	1	0	0	0
<b>W tym: (od poz. 7 do poz. 11)</b>						
Wykształcenie wyższe	7	11	13	14	13	13
Wykształcenie średnie	8	2	1	1	1	1
Specjalizacja 1-ego stopnia w zawodzie	9	4	4	4	4	4
Specjalizacja 2-ego stopnia w zawodzie	10	0	0	0	0	0
Specjalizacja z organizacji pomocy społecznej	11	3	4	3	3	3
<b>POZOSTALI PRACOWNICY:</b>						
Ogółem	12	27	32	36	36	36
<b>W tym: (od poz. 13 do poz. 15)</b>						
Wykształcenie wyższe	13	6	8	13	13	13
Wykształcenie średnie	14	5	8	8	8	8
Inne	15	16	16	15	15	15

### 6.1. Zatrudnienie pomocnicze w jednostce organizacyjnej pomocy społecznej

**ZATRUDNIENIE POMOCNICZE W JEDNOSTCE ORGANIZACYJNEJ POMOCY SPOŁECZNEJ**  
(w osobach, w ciągu danego roku)

**W osobach**

WYSZCZEGÓLNIENIE		Lata poprzednie		Rok oceny	Potrzeby	
		Rok 2012	Rok 2013		Rok po ocenie	Dwa lata po ocenie
Wolontariusze	1	0	0	0	0	0
Zatrudnienie subsydiowane (roboty publiczne, prace interwencyjne i inne)	2	1	3	2	2	2
Staże	3	0	0	0	0	0

**6.2. Zespoły pracy socjalnej i integracji społecznej w jednostce pomocy społecznej**

**ZESPOŁY PRACY SOCJALNEJ I INTEGRACJI SPOŁECZNEJ W JEDNOSTCE POMOCY SPOŁECZNEJ**  
(w osobach, w ciągu danego roku)

**W osobach**

WYSZCZEGÓLNIENIE		Lata poprzednie		Rok oceny	Potrzeby	
		Rok 2012	Rok 2013		Rok po ocenie	Dwa lata po ocenie
Liczba zespołów	1	0	0	0	0	0
Liczba osób ogółem w zespole	2	0	0	0	0	0
W tym z wiersza 2:						
Pracownicy socjalni	3	0	0	0	0	0
Specjaliści zgodnie z art.110 ust.3 ustawy o pomocy społecznej	4	0	0	0	0	0

**7. Środki finansowe na wydatki w pomocy społecznej i innych obszarach polityki społecznej w budżecie jednostki samorządu terytorialnego**

**ŚRODKI FINANSOWE NA WYDATKI W POMOCY SPOŁECZNEJ I INNYCH OBSZARACH POLITYKI SPOŁECZNEJ**  
**W BUDŻECIE JEDNOSTKI SAMORZĄDU TERYTORIALNEGO**  
(zadania własne i zadania zlecone)

**W złotych**

WYSZCZEGÓLNIENIE		Lata poprzednie		Rok oceny	Potrzeby	
		Rok 2012	Rok 2013		Rok po ocenie	Dwa lata po ocenie
OGÓŁEM						
OGÓŁEM ( działy)	1	15 513 808	16 124 079	17 221 811	17 370 288	17 370 288
W tym: w budżecie OPS/PCPR	2	5 314 831	6 312 798	6 702 967	6 851 444	6 851 444
851 - OCHRONA ZDROWIA						
85153 - Przeciwdziałanie narkomanii	3	139 411	148 492	138 633	138 633	138 633
w tym: w budżecie OPS / PCPR	4	0	0	0	0	0
85154 - Przeciwdziałanie alkoholizmowi	5	250 527	230 943	264 867	264 867	264 867

WYSZCZEGÓLNIENIE		Lata poprzednie		Rok oceny	Potrzeby	
		Rok 2012	Rok 2013		Rok po ocenie	Dwa lata po ocenie
w tym: w budżecie OPS / PCPR	6					
<b>852 - POMOC SPOŁECZNA</b>						
85201 - Placówki opiekuńczo-wychowawcze	7	0	0	0	0	0
w tym: w budżecie OPS / PCPR	8					
85202 - Domy pomocy społecznej	9	707 572	690 079	755 657	900 000	900 000
w tym: w budżecie OPS / PCPR	10	707 572	690 079	755 657	900 000	900 000
85203 - Ośrodki Wsparcia	11					
w tym: w budżecie OPS / PCPR	12					
85204 - Rodziny zastępcze	13	3 457	6 094	10 866	15 000	15 000
w tym: w budżecie OPS / PCPR	14	3 457	6 094	10 866	15 000	15 000
85205 - Przedwdziałanie przemocy w rodzinie	15	0	2 880	2 000	2 000	2 000
w tym: w budżecie OPS / PCPR	16	0	2 880	2 000	2 000	2 000
85206 - Wspieranie rodziny (m.in. asystenci rodziny i rodziny wspierające)	17	37 153	91 465	161 654	161 654	161 654
w tym: w budżecie OPS / PCPR	18	37 153	91 465	161 654	161 654	161 654
85212 - Świadczenia rodzinne, świadczenie z funduszu alimentacyjnego oraz składki na ubezpieczenia emerytalne i rentowe z ubezpieczenia społecznego	19	7 573 918	7 442 221	7 563 066	7 563 066	7 583 065
w tym: w budżecie OPS / PCPR	20					
85213 - Składki na ubezpieczenie zdrowotne opłacane za osoby pobierające niektóre świadczenia z pomocy społecznej, niektóre świadczenia rodzinne oraz za osoby uczestniczące w zajęciach centrum integracji społecznej	21	64 107	58 373	63 761	63 761	63 761
w tym: w budżecie OPS / PCPR	22	64 107	58 373	34 606	34 606	34 606
85214 - Zasiłki i pomoc w naturze oraz składki na ubezpieczenia emerytalne i rentowe	23	1 183 866	1 757 559	1 656 567	1 656 567	1 656 567
w tym: w budżecie OPS / PCPR	24	1 183 866	1 757 559	1 656 567	1 656 567	1 656 567
85215 - Dodatki mieszkaniowe	25	1 119 663	1 190 480	1 325 646	1 325 646	1 325 646
w tym: w budżecie OPS / PCPR	26					
85216 - Zasiłki stałe	27	368 161	426 090	454 029	454 029	454 029
w tym: w budżecie OPS / PCPR	28	368 161	426 090	454 029	454 029	454 029
85218 - Powiatowe Centrum Pomocy Rodzinie	29	X	X	X	X	X
w tym: w budżecie OPS/PCPR	30	X	X	X	X	X
85219 - Ośrodek Pomocy Społecznej	31	1 771 391	1 241 045	1 463 982	1 463 982	1 463 982
w tym: w budżecie OPS/PCPR	32	1 771 391	1 241 045	1 463 982	1 463 982	1 463 982
85220 - Specjalistyczne poradnictwo, mieszkania chronione i ośrodki interwencji kryzysowej	33	0	0	0	0	0
w tym: w budżecie OPS / PCPR	34					
85228 - Usługi opiekuńcze i specjalistyczne usługi opiekuńcze	35	254 392	917 732	1 252 670	1 252 670	1 252 670
w tym: w budżecie OPS / PCPR	36	254 392	917 732	1 252 670	1 252 670	1 252 670
85231 - Pomoc dla cudzoziemców	37					
w tym: w budżecie OPS / PCPR	38					
W tym (z wiersza 37): Wydatki na pomoc dla cudzoziemców w celu integracji ze	39					

WYSZCZEGÓLNIENIE		Lata poprzednie		Rok oceny	Potrzeby	
		Rok 2012	Rok 2013		Rok po ocenie	Dwa lata po ocenie
środowiskiem (cudzoziemcy, którzy uzyskali status uchodźcy lub ochronę uzupełniającą)						
w tym: w budżecie OPS / PCPR	40					
85232 - Centra Integracji Społecznej	41					
w tym: w budżecie OPS / PCPR	42					
85278 - Usuwanie skutków klęsk żywiołowych	43					
w tym: w budżecie OPS / PCPR	44					
85295 - Pozostała działalność	45	924 732	1 121 481	1 216 990	1 216 990	1 216 990
w tym: w budżecie OPS / PCPR	46	924 732	1 121 481	910 936	910 936	910 936
<b>853 - POZOSTAŁE ZADANIA W ZAKRESIE POLITYKI SPOŁECZNEJ</b>						
85305 - Żłobki	47	0	0	0	0	0
w tym: w budżecie OPS / PCPR	48					
85306 - Kluby dziecięce	49	0	0	0	0	0
w tym: w budżecie OPS / PCPR	50					
85307 - Dzienniki opiekuńcze	51	0	0	0	0	0
w tym: w budżecie OPS / PCPR	52					
85311 - Rehabilitacja zawodowa i społeczna osób niepełnosprawnych	53	6 000	7 000	0	0	0
w tym: w budżecie OPS / PCPR	54					
85321 - Zespoły orzekania o niepełnosprawności	55					
w tym: w budżecie dyspozycji OPS / PCPR	56					
85324 - Państwowy Fundusz Rehabilitacji Osób Niepełnosprawnych	57					
w tym: w budżecie OPS / PCPR	58					
85395 - Pozostała działalność w zakresie polityki społecznej	59	823 546	450 195	570 021	570 021	570 021
w tym: w budżecie OPS / PCPR	60					
<b>854 - Edukacyjna opieka wychowawcza</b>						
85415 - Pomoc materialna dla uczniów	61	285 912	341 950	321 402	321 402	321 402
w tym: w budżecie OPS / PCPR	62					

## 8. Aktywność projektowo-konkursowa jednostki organizacyjnej pomocy społecznej

Ministerstwo Pracy i Polityki Społecznej ogłosiło resortowy program pn.: „Program asystent rodziny i koordynator rodzinnej pieczy zastępczej na rok 2014&quot;, w którym nasza gmina brała udział. Założeniem Programu było stymulowanie podejmowania przez samorządy terytorialne działań, które służyły wsparciu rodzin przeżywających trudności opiekuńczo-wychowawcze, które umożliwiłoby zatrzymanie w rodzinie dzieci zagrożonych umieszczeniem w pieczy zastępczej lub powrót do rodziny dzieci umieszczonych wcześniej w pieczy zastępczej, poprzez rozwój sieci asystentów rodziny zatrudnianych w gminach. W ramach konkursu otrzymaliśmy środki na zatrudnienie asystentów rodziny. Otrzymała dotacja w wysokości 81.118 zł, pozwoliła na dofinansowanie zatrudnienia pracowników oraz prowadzenie działań wobec rodzin, za ich zgodą, i z ich aktywnym udziałem. Działaniami asystentów objęto łącznie 50 rodzin z 136 dziećmi, w tym 3 rodziny na zlecenie Sądu Rejonowego w Szublinie. Łącznie w roku 2014 ww. zadanie realizowało 3 asystentów rodziny. Działania prowadzone przez asystentów rodziny polegały na: udzielaniu pomocy rodzinom w rozwiązywaniu problemów socjalnych, psychologicznych, wychowawczych z dziećmi, motywowaniu do zmian, wzmacnianiu kompetencji opiekuńczo-wychowawczych, poszukiwaniu, podejmowaniu i utrzymaniu pracy zarobkowej, udzielaniu wsparcia dzieciom oraz treningu czynności życiowych w obszarach higieny, żywienia i gospodarowania budżetem. Podsumowaniem działań prowadzonych w roku 2014 przez asystentów rodziny była wspólna Gwiazdka zorganizowana przy udziale rodzin i dzieci. Oceniając działania asystentów można stwierdzić, że w części rodzin przywracana jest zdolność do wypełniania obowiązków rodzicielskich nad własnymi dziećmi. Jednak pracownicy socjalni nadal wnioskuje o objęcie wsparciem asystenta nowych środowisk.

### AKTYWNOŚĆ PROJEKTOWO-KONKURSOWA JEDNOSTKI ORGANIZACYJNEJ POMOCY SPOŁECZNEJ (w całym okresie sprawozdawczym)

WYSZCZEGÓLNIENIE	Lata poprzednie		Rok oceny	Prognoza rok po ocenie
	Rok 2012	Rok 2013		
<b>PROJEKTY WSPÓLFINANSOWANE Z EFS</b>				

WYSZCZEGÓLNIENIE		Lata poprzednie		Rok oceny	Prognoza rok po ocenie
		Rok 2012	Rok 2013		
Liczba projektów	1	2	2	1	1
Ogółem liczba osób objętych projektami	2	52	60	0	0
Łączna kwota środków EFS	3	204 613	205 324	0	0
W tym:					
<b>UDZIAŁ W KONKURSACH OGŁASZANYCH PRZEZ MPIPS</b>					
Liczba konkursów	4	1	1	1	1
Ogółem liczba osób objętych projektami	5	1	3	3	3
W tym					
<b>UDZIAŁ W PROGRAMACH OSŁONOWYCH (nie wymienionych wyżej)</b>					
Liczba programów	6	0	0	0	0
Ogółem liczba osób objętych projektami	7	0	0	0	0
W tym:					

## 9. Współpraca z organizacjami pozarządowymi - zadania zlecone w obszarze pomocy i wsparcia

### WSPÓŁPRACA Z ORGANIZACJAMI POZARZĄDOWYMI - ZADANIA ZLECONE W OBSZARZE POMOCY I WSPARCIA (w całym okresie sprawozdawczym)

WYSZCZEGÓLNIENIE		Lata poprzednie		Rok oceny	Prognoza rok po ocenie
		Rok 2012	Rok 2013		
Liczba organizacji pozarządowych z którymi współpracuje OPS/PCPR	1				
<b>ZLECENIA W TRYBIE DZIAŁALNOŚCI POŻYTKU PUBLICZNEGO</b>					
Liczba organizacji pozarządowych, którym zlecono zadania	2	1	1	1	1
Liczba zleceń / umów	3	1	1	1	1
Wartość przekazanych dotacji dla organizacji pozarządowych w złotych	4	43 000	44 000	45 000	47 000
<b>ZLECENIA W TRYBIE ZAMÓWIEŃ PUBLICZNYCH</b>					
Liczba organizacji pozarządowych, którym zlecono zadania	5	0	0	0	0
Wartość przekazanych dotacji dla organizacji pozarządowych w złotych	6	0	0	0	0
<b>WYBRANE USŁUGI POMOCY SPOŁECZNEJ</b>					
<b>Usługi opiekuńcze</b>					
Liczba organizacji pozarządowych, którym zlecono zadania	7	0	0	0	0
Wartość przekazanych dotacji dla organizacji pozarządowych w złotych	8	0	0	0	0
<b>Specjalistyczne usługi opiekuńcze</b>					
Liczba organizacji pozarządowych, którym zlecono zadania	9	0	0	0	0
Wartość przekazanych dotacji dla organizacji pozarządowych w złotych	10	0	0	0	0

WYSZCZEGÓLNIENIE	Lata poprzednie		Rok oceny	Prognoza rok po ocenie
	Rok 2012	Rok 2013		
Prowadzenie placówki pomocy społecznej				
Liczba organizacji pozarządowych, którym zlecono zadania	11			
Wartość przekazanych dotacji dla organizacji pozarządowych w złotych	12			

## 10. Wskaźniki oceny zasobów pomocy społecznej

### 10.1. KADRA PRACOWNIKÓW SOCJALNYCH

#### Wskaźnik wykształcenia pracowników socjalnych - gmina

rok		2010	2011	2012	2013	2014	2015 potrzeby	2016 potrzeby
liczba pracowników socjalnych posiadających wyższe wykształcenie	1	11	11	11	13	14	13	13
liczba wszystkich pracowników socjalnych	2	13	13	13	14	15	14	14
Wartość wskaźnika w1 / w2 x 100% (%)	3	85	85	85	93	93	93	93
Dynamika (%)	4	X	100	100	109	100	100	100

#### Wskaźnik profesjonalizacji kadry - gmina

rok		2010	2011	2012	2013	2014	2015 potrzeby	2016 potrzeby
liczba osób pełniących funkcje kierownicze i pracowników socjalnych posiadających specjalizację z organizacji pomocy społecznej	1	3	3	5	6	5	5	5
liczba pozostałych osób zatrudnionych posiadających specjalizację z organizacji pomocy społecznej *	2	1	3	4	4	3	3	3
liczba wszystkich zatrudnionych osób	3	40	40	42	48	53	52	52
Wartość wskaźnika w1+w2 / w3 x 100% (%)	4	10	15	21	21	15	15	15
Dynamika (%)	5	X	150	140	100	71	100	100

\* nie ujęci w wierszu 1

#### Wskaźnik specjalizacji pracowników socjalnych I - gmina

rok		2010	2011	2012	2013	2014	2015 potrzeby	2016 potrzeby
liczba pracowników socjalnych posiadających specjalizację I st. w zawodzie	1	4	4	4	4	4	4	4
liczba wszystkich pracowników socjalnych	2	13	13	13	14	15	14	14
Wartość wskaźnika w1 / w2 x 100% (%)	3	31	31	31	29	27	29	29
Dynamika (%)	4	X	100	100	94	93	107	100

**Wskaźnik specjalizacji pracowników socjalnych II - gmina**

rok		2010	2011	2012	2013	2014	2015 potrzeby	2016 potrzeby
liczba pracowników socjalnych posiadających specjalizację II st. w zawodzie	1	0	0	0	0	0	0	0
liczba wszystkich pracowników socjalnych	2	13	13	13	14	15	14	14
Wartość wskaźnika w1 / w2 x 100% (%)	3	0	0	0	0	0	0	0
Dynamika (%)	4	X	0	0	0	0	0	0

**Wskaźnik wolontariatu - gmina**

rok		2010	2011	2012	2013	2014	2015 potrzeby	2016 potrzeby
liczba wolontariuszy	1	0	0	0	0	0	0	0
liczba wszystkich pracowników	2	41	43	43	51	55	54	54
Wartość wskaźnika w1 / w2 x 100% (%)	3	0	0	0	0	0	0	0
Dynamika (%)	4	X	0	0	0	0	0	0

**Wskaźnik dostępności kadry pracy socjalnej I - gmina i miasto na prawach powiatu**

rok		2010	2011	2012	2013	2014	2015 potrzeby / prognoza	2016 potrzeby / prognoza
liczba pracowników socjalnych	1	13	13	13	14	15	14	14
liczba mieszkańców	2	23 872	23 998	23 981	24 282	24 282	24 282	24 282
Wartość wskaźnika w1 / w2 x 2000	3	1,09	1,08	1,08	1,15	1,24	1,15	1
Dynamika (%)	4	X	99	100	105	108	93	87

**Wskaźnik dostępności kadry pracy socjalnej II - gmina i miasto na prawach powiatu**

rok		2010	2011	2012	2013	2014	2015 potrzeby /prognoza	2016 potrzeba
liczba pracowników socjalnych	1	13	13	13	14	15	14	14
liczba rodzin (w tym osób samotnie gospodarujących) objętych pracą socjalną	2	141	235	139	100	316	316	316
Wartość wskaźnika w1 / w2 x 50	3	4,61	2,77	4,68	7,00	2,37	2	2
Dynamika (%)	4	X	60	169	150	34	84	100

## Wskaźnik dostępności kadry pracy socjalnej V

Warunki				Rok oceny	
1 na 2 tys.	min. 3	1 na 50 rodzin		Minimalna liczba pracowników socjalnych potrzebnych do spełnienia warunku	
				1	
X	X		1		0
	X	X	2		0
Ogółem			3		0

## 10.2. KOSZTY

### Wskaźnik wydatków na utrzymanie jednostki - gmina

rok		2010	2011	2012	2013	2014	2015 prognoza	2016 prognoza
Całkowity roczny koszt prowadzenia i utrzymania jednostki w zł	1	60 897 785	64 317 095	63 381 653	62 992 159	69 742 636	69 742 636	69 742 636
Wydatki na realizację zadań pomocy i integracji społecznej ogółem w zł bez względu na źródło finansowania OGÓŁEM z tablicy 7	2	3 455 000	4 214 394	5 314 831	6 312 798	6 702 967	6 851 444	6 851 444
Wartość wskaźnika w1 / w2 x 100% (%)	3	1 763	1 526	1 193	998	1 040	1 018	1 018
Dynamika (%)	4	X	87	78	84	104	98	100

## 10.3. OSOBY I RODZINY KORZYSTAJĄCE Z POMOCY I WSPARCIA

### Wskaźnik deprivacji lokalnej - gmina i miasto na prawach powiatu

rok		2010	2011	2012	2013	2014	2015 prognoza
liczba osób w rodzinach, którym decyzją przyznano świadczenie	1	3 176	2 917	2 989	3 226	3 123	3 123
liczba mieszkańców	2	23 872	23 998	23 981	24 282	24 282	24 282
Wartość wskaźnika liczba osób w rodzinach, którym przyznano świadczenie na każde 1000 mieszkańców w1 / w2 x 1000	3	133,04	121,55	124,54	132,65	128,61	129
Dynamika (%)	4	X	91	103	107	97	100

### Wskaźnik długotrwale korzystających z pomocy - gmina i miasto na prawach powiatu

rok		2010	2011	2012	2013	2014	2015 prognoza
liczba osób długotrwale korzystających ze świadczeń	1	0	0	0	857	1 004	1 004
liczba osób, którym przyznano świadczenie	2	1 603	1 538	1 586	1 851	1 782	1 782
Wartość wskaźnika procentowy udział osób długotrwale korzystających ze świadczeń w ogólnej liczbie świadczeniobiorców	3	0	0	0	46	56	56

rok		2010	2011	2012	2013	2014	2015 prognoza
w1 / w2 x 100%							
Dynamika (%)	4	X	0	0	0	122	100

#### Wskaźnik pomocy pieniężnej - gmina

rok		2010	2011	2012	2013	2014	2015 prognoza
liczba osób, którym przyznano świadczenie pieniężne	1	992	899	945	1 017	1 000	1 000
liczba osób, którym przyznano świadczenie OGÓŁEM	2	1 603	1 538	1 686	1 851	1 782	1 782
Wartość wskaźnika w1 / w2 x 100% (%)	3	62	58	56	55	56	56
Dynamika (%)	4	X	94	97	98	102	100

#### Wskaźnik pomocy niepieniężnej - gmina

rok		2010	2011	2012	2013	2014	2015 prognoza
liczba osób, którym przyznano świadczenie niepieniężne	1	611	655	762	900	806	806
liczba osób, którym przyznano świadczenie OGÓŁEM	2	1 603	1 538	1 686	1 851	1 782	1 782
Wartość wskaźnika w1 / w2 x 100% (%)	3	38	43	45	49	45	45
Dynamika (%)	4	X	113	105	109	92	100

### 10.4. POWODY PRZYZNANIA POMOCY

#### Struktura rodzin, którym przyznano pomoc według powodów przyznania pomocy - gmina

rok		2010	2011	2012	2013	2014	2015 prognoza
Ubóstwo (%)	1	89	89	90	89	84	84
Bezrobocie (%)	2	67	67	67	65	66	66
Niepełnosprawność (%)	3	28	31	30	27	29	29
Długotrwała lub ciężka choroba (%)	4	24	26	24	24	31	31
Bezradność w sprawach opiekuńczo-wychowawczych i prowadzenia gosp. domowego (%)	5	16	19	18	17	21	21
Alkoholizm (%)	6	2	2	2	3	3	3
Narkomania (%)	7	0	0	0	0	0	0
Potrzeba ochrony macierzyństwa (%)	8	15	20	20	20	22	22

rok		2010	2011	2012	2013	2014	2015 prognoza
Przemoc w rodzinie (%)	9	0	0	0	1	1	1

#### Wskaźnik pomocy z powodu bezdomności - gmina i miasto na prawach powiatu

rok		2010	2011	2012	2013	2014	2015 prognoza
liczba osób objęta indywidualnym programem wychodzenia z bezdomności	1	0	0	0	0	0	0
liczba rodzin, którym udzielono pomocy z powodu bezdomności	2	40	25	37	30	32	32
liczba rodzin, którym przyznano świadczenie	3	1 057	976	1 024	1 116	1 080	1 080
Wartość wskaźnika w2 / w3 x 100% (%)	4	4	3	4	3	3	3
Dynamika (%)	5	X	75	133	75	100	100

#### 10.5. POMOC W FORMIE ŚWIADCZEŃ

##### Wskaźnik zasiłku stałego - gmina i miasto na prawach powiatu

rok		2010	2011	2012	2013	2014	2015 prognoza
średnia wysokość zasiłku stałego dla osób samotnie gospodarujących w zł	1	384	372	380	457	465	465
częstotliwość w miesiącach	2	9	10	10	10	10	10
średnia wysokość zasiłku stałego dla osoby w rodzinie w zł	3	151	153	180	209	188	188
częstotliwość w miesiącach	4	7	10	9	8	8	8

##### Wskaźnik zasiłku okresowego - gmina i miasto na prawach powiatu

rok		2010	2011	2012	2013	2014	2015 prognoza
średnia wysokość zasiłku okresowego w zł	1	283	277	307	358	356	356
częstotliwość w miesiącach	2	5	5	5	6	6	6
średnia wysokość zasiłku okresowego z powodu bezrobocia w zł	3	294	315	318	374	365	365
częstotliwość w miesiącach	4	5	4	5	6	6	6
średnia wysokość zasiłku okresowego z powodu długotrwałej choroby w zł	5	183	229	213	268	195	195
częstotliwość w miesiącach	6	2	2	2	3	3	3
średnia wysokość zasiłku okresowego z powodu niepełnosprawności w zł	7	157	176	190	228	301	301

rok		2010	2011	2012	2013	2014	2015 prognoza
częstotliwość w miesiącach	8	4	4	4	4	4	4
średnia wysokość zasiłku okresowego z powodu możliwości utrzymania uprawnień do świadczeń z innych systemów zabezpieczenia społecznego w zł	9	0	0	0	140	0	0
częstotliwość w miesiącach	10	0	0	0	1	0	0

#### Wskaźnik zasiłku celowego - gmina i miasto na prawach powiatu

rok		2010	2011	2012	2013	2014	2015 prognoza
średnia wysokość zasiłku celowego na osobę w roku w zł	1	479	557	668	648	751	751

#### 10.6. POMOC W FORMIE USŁUG

##### Wskaźnik korzystających z usług opiekuńczych i specjalistycznych usług opiekuńczych realizowanych w ramach zadań własnych - gmina i miasto na prawach powiatu

rok		2010	2011	2012	2013	2014	2015 prognoza
liczba osób objęta pomocą w formie usług opiekuńczych w wieku poprodukcyjnym*	1	11	11	13	18	123	123
Liczba mieszkańców w wieku poprodukcyjnym*	2	0	0	0	0	3 593	3 593
Wartość wskaźnika w1 / w2 x 100% (%)	3	0	0	0	0	3	3
Dynamika (%)	4	X	0	0	0	0	100

\* wiek poprodukcyjny: kobiety w wieku 60 i więcej, mężczyźni 65 i więcej

#### Wskaźnik kontraktu socjalnego - gmina

rok		2010	2011	2012	2013	2014	2015 prognoza
liczba osób objętych kontraktem socjalnym	1	53	51	52	128	74	74
liczba osób, którym przyznano świadczenie	2	1 603	1 538	1 686	1 851	1 782	1 782
Wartość wskaźnika w1 / w2 x 100% (%)	3	3	3	3	7	4	4
Dynamika (%)	4	X	100	100	233	57	100

#### Wskaźnik reintegracji społeczno-zawodowej - gmina i miasto na prawach powiatu

rok		2010	2011	2012	2013	2014	2015 prognoza
liczba osób z indywidualnym programem zatrudnienia socjalnego i osób z kontraktem socjalnym w KIS	1	0	0	0	0	0	0

rok		2010	2011	2012	2013	2014	2015 prognoza
liczba osób długotrwale bezrobotnych	2	707	710	705	813	782	782
Wartość wskaźnika w1 / w2 x 100% (%)	3	0	0	0	0	0	0
Dynamika (%)	4	X	0	0	0	0	0

### 10.7. POMOC INSTYTUCJONALNA

#### Wskaźnik zaspokojenia potrzeb miejsc w domach pomocy społecznej - gmina

rok		2012	2013	2014	2015 prognoza
liczba osób umieszczonych w domu pomocy społecznej	1	0	0	0	0
liczba osób oczekujących na umieszczenie w domu pomocy społecznej	2	0	0	0	0
Wartość wskaźnika (w1x100)/(w1+w2)	3	0	0	0	0
Dynamika (%)	4	X	0	0	0

#### Wskaźnik zaspokojenia potrzeb miejsc w środowiskowych domach samopomocy - gmina

rok		2012	2013	2014	2015 prognoza
liczba osób umieszczonych w środowiskowych domach samopomocy	1	0	0	0	0
liczba osób oczekujących na umieszczenie w środowiskowym domu samopomocy o zasięgu lokalnym	2	0	0	0	0
Wartość wskaźnika (w1x100)/(w1+w2)	3	0	0	0	0
Dynamika (%)	4	X	0	0	0

#### Wskaźnik zaspokojenia potrzeb miejsc w mieszkaniach chronionych - gmina

rok		2012	2013	2014	2015 prognoza
liczba osób umieszczonych w mieszkaniu chronionym	1	0	0	0	0
liczba osób oczekujących na umieszczenie w mieszkaniu chronionym	2	0	0	0	0
Wartość wskaźnika (w1x100)/(w1+w2)	3	0	0	0	0
Dynamika (%)	4	X	0	0	0

### 10.8. ODMOWY POMOCY I WSPARCIA (tylko w zakresie zagadnień związanych z pomocą społeczną)

#### Wskaźnik odmów - gmina i miasto na prawach powiatu

rok		2010	2011	2012	2013	2014	2015 prognoza
liczba decyzji odmownych	1	235	355	194	94	116	116
liczba decyzji przyznających zasilek / usługę	2	4 933	4 523	5 170	7 095	5 588	5 568
Wartość wskaźnika w1/(w1+w2) x 100% (%)	3	5	7	4	1	2	2
Dynamika (%)	4	X	140	57	25	200	100

#### Wskaźnik odmów z powodu nie spełnienia kryterium dochodowego - gmina i miasto na prawach powiatu

rok		2010	2011	2012	2013	2014	2015 prognoza
liczba decyzji odmownych z powodu nie spełnienia kryterium dochodowego	1	93	112	37	44	47	47
liczba decyzji odmownych	2	235	355	194	94	116	116
Wartość wskaźnika w1 / w2 x 100% (%)	3	40	32	19	47	41	41
Dynamika (%)	4	X	80	59	247	87	100

#### Wskaźnik odmów z powodu braku środków - gmina i miasto na prawach powiatu

rok		2010	2011	2012	2013	2014	2015 prognoza
liczba decyzji odmownych z powodu braku środków	1	117	217	135	24	56	56
liczba decyzji odmownych	2	235	355	194	94	116	116
Wartość wskaźnika w1 / w2 x 100% (%)	3	50	61	70	26	48	48
Dynamika (%)	4	X	122	115	37	185	100

### 10.9. BUDŻET POLITYKI SPOŁECZNEJ

#### Struktura wydatków na zadania realizowane w ramach polityki społecznej (działy) - gmina

Wyszczególnienie	2010		2011		2012		2013		2014		2015 Potrzeby		2016 Potrzeby	
	Kwota	%*	Kwota	%*	Kwota	%*	Kwota	%*	Kwota	%*	Kwota	%*	Kwota	%*
Ogółem wydatki	14 485 873	100	15 095 783	100	15 513 808	100	16 124 079	100	17 221 811	100	17 370 288	100	17 370 288	100
851 - OCHRONA ZDROWIA	332 406	2	340 984	2	389 938	3	379 435	2	403 500	2	403 500	2	403 500	2
852 - POMOC SPOŁECZNA	12 639 177	87	13 025 363	86	14 008 412	90	14 945 499	93	15 926 888	92	16 075 365	93	16 075 365	93
853 - POZOSTAŁE ZADANIA W ZAKRESIE POLITYKI SPOŁECZNEJ	1 183 099	8	1 441 360	10	829 546	5	457 195	3	570 021	3	570 021	3	570 021	3
854 - EDUKACYJNA OPIEKA WYCHOWAWCZA	331 191	2	288 076	2	285 912	2	341 950	2	321 402	2	321 402	2	321 402	2

\* procentowy udział w wydatkach ogółem

Struktura wydatków na zadania realizowane w ramach polityki społecznej (rozdział) - gmina

Wyszczególnienie		2010		2011		2012		2013		2014		2015 Potrzeby		2016 Potrzeby	
		Kwota	%*	Kwota	%*	Kwota	%*	Kwota	%*	Kwota	%*	Kwota	%*	Kwota	%*
Ogółem wydatki	1	14 485 873	100,00	15 095 783	100,00	15 513 808	100,00	16 124 079	100,00	17 221 811	100,00	17 370 288	100,00	17 370 288	100,00
85153 - Przeciwdziałanie narkomanii	2	111 708	0,77	111 174	0,74	139 411	0,90	148 492	0,92	138 633	0,80	138 633	0,80	138 633	0,80
85154 - Przeciwdziałanie alkoholizmowi	3	220 698	1,52	229 810	1,52	250 527	1,61	230 943	1,43	264 867	1,54	264 867	1,52	264 867	1,52
85201 - Placówki opiekuńczo-wychowawcze	4	0	0,00	0	0,00	0	0,00	0	0,00	0	0,00	0	0,00	0	0,00
85202 - Domy pomocy społecznej	5	433 244	2,99	620 389	4,11	707 572	4,56	690 079	4,28	755 657	4,39	900 000	5,18	900 000	5,18
85203 - Ośrodki Wsparcia	6	0	0,00	0	0,00	0	0,00	0	0,00	0	0,00	0	0,00	0	0,00
85204 - Rodziny zastępcze	7	0	0,00	0	0,00	3 457	0,02	6 094	0,04	10 866	0,06	15 000	0,09	15 000	0,09
85205 - Przeciwdziałanie przemocy w rodzinie	8	0	0,00	0	0,00	0	0,00	2 880	0,02	2 000	0,01	2 000	0,01	2 000	0,01
85206 - Wspieranie rodziny (m.in. asystenci rodziny i rodziny wspierające)	9	0	0,00	0	0,00	37 153	0,24	91 465	0,57	161 654	0,94	161 654	0,93	161 654	0,93
85212 - Świadczenia rodzinne, świadczenie z funduszu alimentacyjnego oraz składki na ubezpieczenia emerytalne i rentowe z ubezpieczenia społecznego	10	7 812 111	53,93	7 750 787	51,34	7 573 918	48,82	7 442 221	46,16	7 563 066	43,92	7 563 066	43,54	7 563 066	43,54
85213 - Składki na ubezpieczenie zdrowotne opłacane za osoby pobierające niektóre świadczenia z pomocy społecznej, niektóre świadczenia rodzinne oraz za osoby uczestniczące w zajęciach centrum integracji społecznej	11	37 277	0,26	49 575	0,33	64 107	0,41	58 373	0,36	63 761	0,37	63 761	0,37	63 761	0,37
85214 - Zasiłki i pomoc w naturze oraz składki na ubezpieczenia emerytalne i rentowe	12	955 426	6,60	876 331	5,81	1 183 866	7,63	1 757 559	10,90	1 656 567	9,62	1 656 567	9,54	1 656 567	9,54
85215 - Dodatki mieszkaniowe	13	981 495	6,78	1 060 182	7,02	1 119 663	7,22	1 190 480	7,38	1 325 646	7,70	1 325 646	7,63	1 325 646	7,63
85216 - Zasiłki stałe	14	291 002	2,01	329 405	2,18	368 161	2,37	426 090	2,64	454 029	2,64	454 029	2,61	454 029	2,61
85219 - Ośrodek Pomocy Społecznej	15	1 429 349	9,87	1 521 732	10,08	1 771 391	11,42	1 241 045	7,70	1 463 982	8,50	1 463 982	8,43	1 463 982	8,43
85220 - Specjalistyczne poradnictwo, mieszkania chronione i ośrodki interwencji kryzysowej	16	0	0,00	0	0,00	0	0,00	0	0,00	0	0,00	0	0,00	0	0,00
85228 - Usługi opiekuńcze i specjalistyczne usługi opiekuńcze	17	104 245	0,72	166 355	1,10	254 392	1,64	917 732	5,69	1 252 670	7,27	1 252 670	7,21	1 252 670	7,21
85231 - Pomoc dla cudzoziemców	18	0	0,00	0	0,00	0	0,00	0	0,00	0	0,00	0	0,00	0	0,00
85232 - Centra Integracji Społecznej	19	0	0,00	0	0,00	0	0,00	0	0,00	0	0,00	0	0,00	0	0,00
85278 - Usuwanie skutków klęsk żywiołowych	20	0	0,00	5 000	0,03	0	0,00	0	0,00	0	0,00	0	0,00	0	0,00
85295 - Pozostała działalność W tym: - klub integracji społecznej, - warsztat terapii zajęciowej, - prace społecznie użyteczne, - program "Pomoc państwa w zakresie dożywiania" - wkład własny gminy	21	595 028	4,11	645 606	4,28	924 732	5,96	1 121 481	6,96	1 216 990	7,07	1 216 990	7,01	1 216 990	7,01
85305 - Żłobki	22	7 191	0,05	0	0,00	0	0,00	0	0,00	0	0,00	0	0,00	0	0,00
85306 - Kluby dziecięce	23	0	0,00	0	0,00	0	0,00	0	0,00	0	0,00	0	0,00	0	0,00
85307 - Dzienni opiekunowie	24	0	0,00	0	0,00	0	0,00	0	0,00	0	0,00	0	0,00	0	0,00
85311 - Rehabilitacja zawodowa i społeczna osób niepełnosprawnych	25	8 500	0,06	8 300	0,05	6 000	0,04	7 000	0,04	0	0,00	0	0,00	0	0,00
85321 - Zespoły orzekania o niepełnosprawności	26	0	0,00	0	0,00	0	0,00	0	0,00	0	0,00	0	0,00	0	0,00
85324 - Państwowy Fundusz Rehabilitacji Osób Niepełnosprawnych	27	0	0,00	0	0,00	0	0,00	0	0,00	0	0,00	0	0,00	0	0,00

Wyszczególnienie		2010		2011		2012		2013		2014		2015 Potrzeby		2016 Potrzeby	
		Kwota	%*	Kwota	%*	Kwota	%*	Kwota	%*	Kwota	%*	Kwota	%*	Kwota	%*
85395 - Pozostała działalność w zakresie polityki społecznej	28	1 167 408	8,05	1 433 060	9,49	823 546	5,31	450 195	2,79	570 021	3,31	570 021	3,28	570 021	3,28
85415 - Pomoc materialna dla uczniów	29	331 191	2,29	288 076	1,91	285 912	1,84	341 950	2,12	321 402	1,87	321 402	1,85	321 402	1,85

\* procentowy udział w wydatkach ogółem

#### Struktura wydatków na zadania realizowane w ramach polityki społecznej (działy) - w budżecie OPS/PCPR - gmina

Wyszczególnienie		2010		2011		2012		2013		2014		2015 Potrzeby		2016 Potrzeby	
		Kwota	%*	Kwota	%*	Kwota	%*	Kwota	%*	Kwota	%*	Kwota	%*	Kwota	%*
Ogółem wydatki		14 485 873	100	4 209 394	100	5 314 831	100	6 312 798	100	6 702 967	100	6 851 444	100	6 851 444	100
851 - OCHRONA ZDROWIA		332 406	2	0	0	0	0	0	0	0	0	0	0	0	0
852 - POMOC SPOŁECZNA		12 639 177	87	4 209 394	100	5 314 831	100	6 312 798	100	6 702 967	100	6 851 444	100	6 851 444	100
853 - POZOSTAŁE ZADANIA W ZAKRESIE POLITYKI SPOŁECZNEJ		1 183 099	8	0	0	0	0	0	0	0	0	0	0	0	0
854 - EDUKACYJNA OPIEKA WYCHOWAWCZA		331 191	2	0	0	0	0	0	0	0	0	0	0	0	0

\* procentowy udział w wydatkach ogółem

#### Struktura wydatków na zadania realizowane w ramach polityki społecznej - w budżecie OPS/PCPR (rozdziały) - gmina

Wyszczególnienie		2010		2011		2012		2013		2014 Potrzeby		2015 Potrzeby		2016 Potrzeby	
		Kwota	%*	Kwota	%*	Kwota	%*	Kwota	%*	Kwota	%*	Kwota	%*	Kwota	%*
Ogółem wydatki	1	14 485 873	100,00	4 209 394	100,00	5 314 831	100,00	6 312 798	100,00	6 702 967	100,00	6 851 444	100,00	6 851 444	100,00
85153 - Przeciwdziałanie narkomanii	2	111 708	0,77	0	0,00	0	0,00	0	0,00	0	0,00	0	0,00	0	0,00
85154 - Przeciwdziałanie alkoholizmowi	3	220 698	1,52	0	0,00	0	0,00	0	0,00	0	0,00	0	0,00	0	0,00
85201 - Placówki opiekuńczo-wychowawcze	4	0	0,00	0	0,00	0	0,00	0	0,00	0	0,00	0	0,00	0	0,00
85202 - Domy pomocy społecznej	5	433 244	2,99	620 389	14,74	707 572	13,31	690 079	10,93	755 657	11,27	900 000	13,14	900 000	13,14
85203 - Ośrodki Wsparcia	6	0	0,00	0	0,00	0	0,00	0	0,00	0	0,00	0	0,00	0	0,00
85204 - Rodziny zastępcze	7	0	0,00	0	0,00	3 457	0,07	6 094	0,10	10 866	0,16	15 000	0,22	15 000	0,22
85205 - Przeciwdziałanie przemocy w rodzinie	8	0	0,00	0	0,00	0	0,00	2 880	0,05	2 000	0,03	2 000	0,03	2 000	0,03
85206 - Wspieranie rodziny (m.in. asystenci rodziny i rodziny wspierające)	9	0	0,00	0	0,00	37 153	0,70	91 465	1,45	161 654	2,41	161 654	2,36	161 654	2,36
85212 - Świadczenia rodzinne, świadczenie z funduszu alimentacyjnego oraz składki na ubezpieczenia emerytalne i rentowe z ubezpieczenia społecznego	10	7 812 111	53,93	0	0,00	0	0,00	0	0,00	0	0,00	0	0,00	0	0,00
85213 - Składki na ubezpieczenie zdrowotne opłacane za osoby pobierające niektóre świadczenia z pomocy społecznej, niektóre świadczenia rodzinne oraz za osoby uczestniczące w zajęciach centrum Integracji społecznej	11	37 277	0,26	49 575	1,18	64 107	1,21	58 373	0,92	34 606	0,52	34 606	0,51	34 606	0,51
85214 - Zasiłki i pomoc w naturze oraz składki na ubezpieczenia emerytalne i rentowe	12	955 426	6,60	876 331	20,82	1 183 866	22,27	1 757 559	27,84	1 656 567	24,71	1 656 567	24,18	1 656 567	24,18

Wyszczególnienie		2010		2011		2012		2013		2014 Potrzeby		2015 Potrzeby		2016 Potrzeby	
		Kwota	%*	Kwota	%*	Kwota	%*	Kwota	%*	Kwota	%*	Kwota	%*	Kwota	%*
B5215 - Dodalki mieszkaniowe	13	981 495	6,78	0	0,00	0	0,00	0	0,00	0	0,00	0	0,00	0	0,00
B5216 - Zasilki stałe	14	291 002	2,01	329 406	7,83	368 161	6,93	426 090	6,75	454 029	6,77	454 029	6,63	454 029	6,63
B5219 - Ośrodek Pomocy Społecznej	15	1 429 349	9,87	1 521 732	36,15	1 771 391	33,33	1 241 045	19,66	1 463 982	21,84	1 463 982	21,37	1 463 982	21,37
B5220 - Specjalistyczne poradnictwo, mieszkania chronione i ośrodki interwencji kryzysowej	16	0	0,00	0	0,00	0	0,00	0	0,00	0	0,00	0	0,00	0	0,00
B5228 - Usługi opiekuńcze i specjalistyczne usługi opiekuńcze	17	104 245	0,72	166 355	3,95	254 392	4,79	917 732	14,54	1 252 670	18,69	1 252 670	18,28	1 252 670	18,28
B5231 - Pomoc dla cudzoziemców	18	0	0,00	0	0,00	0	0,00	0	0,00	0	0,00	0	0,00	0	0,00
B5232 - Centra Integracji Społecznej	19	0	0,00	0	0,00	0	0,00	0	0,00	0	0,00	0	0,00	0	0,00
B527B - Usuwanie skutków klęsk żywiołowych	20	0	0,00	0	0,00	0	0,00	0	0,00	0	0,00	0	0,00	0	0,00
B5295 - Pozostała działalność W tym: - klub integracji społecznej, - warsztat terapii zajęciowej, - prace społecznie użyteczne, - program "Pomoc państwa w zakresie dożywiania" - wkład własny gminy	21	595 028	4,11	645 606	15,34	924 732	17,40	1 121 481	17,77	910 936	13,59	910 936	13,30	910 936	13,30
B5305 - Żłobki	22	7 191	0,05	0	0,00	0	0,00	0	0,00	0	0,00	0	0,00	0	0,00
B5306 - Kluby dziecięce	23	0	0,00	0	0,00	0	0,00	0	0,00	0	0,00	0	0,00	0	0,00
B5307 - Dzienni opiekunowie	24	0	0,00	0	0,00	0	0,00	0	0,00	0	0,00	0	0,00	0	0,00
B5311 - Rehabilitacja zawodowa i społeczna osób niepełnosprawnych	25	8 500	0,06	0	0,00	0	0,00	0	0,00	0	0,00	0	0,00	0	0,00
B5321 - Zespoły orzekania o niepełnosprawności	26	0	0,00	0	0,00	0	0,00	0	0,00	0	0,00	0	0,00	0	0,00
B5324 - Państwowy Fundusz Rehabilitacji Osób Niepełnosprawnych	27	0	0,00	0	0,00	0	0,00	0	0,00	0	0,00	0	0,00	0	0,00
B5395 - Pozostała działalność w zakresie polityki społecznej	28	1 167 408	8,06	0	0,00	0	0,00	0	0,00	0	0,00	0	0,00	0	0,00
B5415 - Pomoc materialna dla uczniów	29	331 191	2,29	0	0,00	0	0,00	0	0,00	0	0,00	0	0,00	0	0,00

\* procentowy udział w wydatkach ogółem

## 11. Wnioski końcowe

Z uwagi na wzrost liczby osób objętych usługami opiekuńczymi, głównie w wieku poprodukcyjnym, zasadnym jest powołanie do życia na terenie Szubina domu dziennego pobytu dla osób starszych. Pierwsze sygnały w zakresie potrzeb utworzenia tego typu placówki zgłaszano już w 2007 roku. Jednakże, z przyczyn ekonomicznych oraz odpowiedniej bazy lokalowej, do dzisiaj nie udało się stworzyć domu dziennego pobytu dla osób starszych. Dzienny dom pobytu jest formą pomocy dla osób starszych, które nie wymagają stałej pomocy w formie usług opiekuńczych. Osoby te wymagają natomiast kontaktu z innymi osobami, w tym z rówieśnikami dla zachowania równowagi zdrowia psychicznego. Miejscem docelowym mogłyby być środkowy segment budynku przy ul. Kcyńskiej 34, gdzie siedzibę ma MGOPS oraz Stołówka Św. Faustyny prowadzona przez Akcję Katalicką.

Realizatorzy usług specjalistycznych dla dzieci - zgłaszają zapotrzebowanie na „Salę doświadczania świata” dla dzieci usprawianych w domu, nie uczęszczających do placówek oświatowych z uwagi na bardzo ograniczoną sprawność a rodzice nie mają możliwości na wyposażenie w taki sprzęt w domu - mieszkaniu, ponieważ jest to bardzo specjalistyczny sprzęt rehabilitacyjny. Sala taka mogłaby być elementem DDP, a udostępniana dzieciom i ich rehabilitantom po zakończonych zajęciach seniorów. Reasumując, w roku 2015 i 2016 Ośrodek będzie kontynuował działania, mające na celu ułatwienie dostępu do aktywnych form integracji społecznej osobom zagrożonym wykluczeniem społecznym. Zamierzenia te będą realizowane poprzez stosowanie różnorodnych instrumentów pomocy finansowej i pracy socjalnej, a także poprzez rozwój kompetencyjny kadry Ośrodka, umożliwiającą wzrost efektywności i skuteczności działań podejmowanych w obszarze przeciwdziałania zjawisku wykluczenia społecznego.

ZASTĘPCA DYREKTORA

Miejsko-Gminnego Ośrodka  
Pomocy Społecznej w Szubinie

Magdalena Jesiorowska

Załącznik Nr 9  
do protokołu Nr VII/15  
dnia 29.04.2015

## Sprawozdanie

z wyników doraźnej kontroli przeprowadzonej w dniu 14 kwietnia 2015 r. przez Komisję Rewizyjną Rady Miejskiej w Szubinie zleconej przez Radę Miejską w Szubinie uchwałą nr VI/47/15 z dnia 31 marca 2015 r. w sprawie zlecenia Komisji Rewizyjnej Rady Miejskiej w Szubinie przeprowadzenia doraźnej kontroli w związku ze skargą wniesioną przez Panią Katarzynę P. na działanie Dyrektora Szkoły Podstawowej nr 1 w Szubinie.

Komisja Rewizyjna w składzie:

1. **Hanna Adamczewska** - przewodnicząca komisji
2. **Barbara Nikodem** - w-ce przewodnicząca komisji
3. **Maciej Rejment** - członek komisji

zapoznała się z treścią skargi, która dotyczy dyskryminacji syna p. Katarzyny P.

Przewodnicząca Komisji pismem nr OR.1510.2.2.2015 przekazała kserokopię wniesionej skargi i zwróciła się z prośbą o pisemne ustosunkowanie się do treści skargi do dnia 10 kwietnia 2015 r.

Pismem z dnia 7 kwietnia 2015 r komisja powiadomiła p. Dyrektor SP nr 1, że w dniu 14 kwietnia 2015 r. odbędzie się posiedzenie Komisji Rewizyjnej, na którym będzie rozpatrzona skarga.

Pani Dyrektor SP nr 1 nie skorzystała z prawa udziału w posiedzeniu Komisji Rewizyjnej.

W ustaleniu stanu faktycznego komisja opierała się na:

- skardze złożonej na dyrektora SP nr 1 w Szubinie, która wpłynęła do tut. urzędu w dniu 19 marca 2015 r.
- wyjaśnieniach dyrektora szkoły z dnia 9 kwietnia 2015 r.
- prośbie matki ucznia do dyrekcji szkoły z dnia 10 lutego 2015 r.
- odpowiedzi dyrekcji szkoły nr 1 na w/w prośbę z dnia 2 marca 2015 r.

Komisja Rewizyjna w celu poszerzenia swojej wiedzy o zasadach organizacji wyjazdu do „Zielonej Szkoły” zwróciła się telefonicznie do dyrekcji szkoły z prośbą o udostępnienie regulaminu lub innych dokumentów dotyczących sposobu naboru dzieci na w/w wyjazd.

Dyrekcja szkoły przesłała mailowo dokumenty zawierające informacje dotyczące „Zielonej Szkoły” oraz wzory deklaracji zgody rodziców i listy uczestników.

W oparciu o posiadane dokumenty komisja ustaliła:

1. procedury zapisów dzieci i ratałnych wpłat są stosowane niezmiennie od kilku lat,
2. każdy wychowawca klasy otrzymuje od organizatora do wypełnienia listę uczestników „Zielonej Szkoły” na której jest zapis, że szkoła dysponuje 50-cioma miejscami dla uczniów, dlatego na listę należy wpisywać tylko tych uczniów, którzy dokonali przedpłaty w kwocie 100 zł do 11 lutego 2015 r, a w przypadku większego zainteresowania decydować będzie kolejność wpłaty zaliczki o czym informuje rodziców na zebraniu organizacyjnym, ✓

3. rodzice otrzymują do wypełnienia deklarację wyrażającą zgodę na wyjazd dziecka, która zawiera informację, że ilość miejsc jest ograniczona i liczy się kolejność wpłat,

4. wychowawca klasy syna skarżącej jest początkującym nauczycielem, który po raz pierwszy prowadził nabór do wyjazdu na „Zieloną Szkołę”, a sytuacja opisana w skardze przez matkę [na lekcji zgłosiło się więcej dzieci chętnych, niż było miejsc] była zaskoczeniem,

5. wychowawca przyjął zaliczkę od kolejno podchodzących kilku uczniów, a pozostali uczniowie mający również zgodę rodziców i kwotę zaliczki trafili na listę rezerwową ([cyt. z odpowiedzi na pismo matki ucznia p. Dyrektor „z wyjaśnień wychowawczyni syna wiem, że w wyznaczonym przez nią dniu kilkoro dzieci przyniosło jeszcze pieniądze. Przyjmowała je zgodnie z kolejnością podchodzenia do niej uczniów. W związku z powyższym ktoś jest pierwszy, czy drugi, a inny dopiero piąty, czy szósty”],

6. wychowawca klasy nie skorzystał z pomocy wyznaczonego opiekuna, ani dyrekcji szkoły w celu rozwiązania zaistniałej sytuacji [cyt. z odpowiedzi na skargę p. Dyrektor „Każdy z nas rozpoczynał kiedyś pracę zawodową i wie, ile lat praktyki potrzeba, aby „niedoświadczenie” przerodziło się w doświadczenie. Pozwólmy więc młodym nauczycielom „rozwijać skrzydła”, nie negujmy ich starań na każdym kroku”].

W związku z powyższym komisja stwierdziła, że zaistniała sytuacja **nie wskazuje na dyskryminację** któregośkolwiek z uczniów, i co najwyżej stwierdzić można, że dyrekcja szkoły w momencie zaistnienia opisanej w skardze sytuacji nie miała wiedzy o splocie zaistniałych zdarzeń, a więc nie mogła prawidłowo zareagować. Skarga p. Katarzyny P. głównie oparta jest na decyzjach podjętych przez początkującego wychowawcę klasy.

Komisja sugeruje aby Dyrekcja Szkoły wspólnie z Radą Pedagogiczną i Radą Rodziców rozważyła te procedury rekrutacji dzieci na „Zieloną Szkołę”, które doprowadziły do zaistniałego konfliktu, którego następstwem jest złożona skarga.

Komisja sugeruje, aby nabór i odpłatność za udział w „Zielonej Szkole” odbywał się bez bezpośredniego udziału uczniów klas I-III, lecz na płaszczyźnie dorośli – szkoła.

W tym stanie rzeczy skargę Pani Katarzyny P, komisja **uznała za bezzasadną.**

Na tym kontrolę zakończono.

Podpisy członków komisji:

1. ....

2. ....

3. ....