

**Protokół Nr 21/12
z posiedzenia Komisji Oświaty, Kultury, Sportu,
Zdrowia i Opieki Społecznej
z dnia 20 kwietnia 2012 r.**

Dnia 20 kwietnia 2012 r. w sali nr 34 Urzędu Miejskiego w Szubinie o godzinie 15.30 rozpoczęło się posiedzenie Komisji Oświaty, Kultury, Sportu, Zdrowia i Opieki Społecznej Rady Miejskiej w Szubinie.

Członkowie Komisji o posiedzeniu zostali poinformowani pisemnym zawiadomieniem. Zawiadomienie stanowi **załącznik nr 1** do protokołu.

Porządek posiedzenia Komisji:

1. Rozpatrzenie i przyjęcie sprawozdania z działalności instytucji kultury na terenie gminy za 2011 rok:
 - Szubiński Dom Kultury;
 - Muzeum Ziemi Szubińskiej im. Zenona Erdmanna.
2. Omówienie przygotowań do Dni Szubina.
3. Analiza przygotowań szkół i przedszkoli do przyjęcia dzieci 5 i 6 – letnich.
4. Informacja o przygotowaniach do przeprowadzenia konkursów na Dyrektorów Szkół.
5. Omówienie materiałów sesyjnych:
 - uchwała zmieniająca uchwałę w/s uchwalenia budżetu gminy Szubin na 2012 rok w zakresie działania komisji;
 - ocena zasobów pomocy społecznej w gminie Szubin;
 - uchwała w/s przyjęcia i wdrożenia Programu Aktywności Lokalnej dla mieszkańców Rynku i jego okolic w Szubinie.
6. Sprawy bieżące.

Lista obecności członków Komisji stanowi **załącznik nr 2** do protokołu.

Lista obecności zaproszonych gości stanowi **załącznik nr 3** do protokołu.

Zastępca Przewodniczącego Komisji pani **Hanna Adamczewska**, przywitała wszystkich zebranych i otworzyła posiedzenie Komisji. Po przedstawieniu porządku posiedzenia, zaproponowała omówienie w pierwszej kolejności projektu uchwały zmieniającej uchwałę w/s uchwalenia budżetu gminy Szubin na 2012 rok w zakresie działania komisji a następnie przejście do omawiania kolejnych punktów porządku posiedzenia komisji. Zebrani zaakceptowali tą propozycję.

Pani **Wioletta Martek** poinformowała, że w związku z decyzją Wojewody, która wpłynęła już po terminie przygotowania materiałów sesyjnych, zwiększone zostaną środki na akcyzę w wysokości 539 993 zł i zostaną ujęte w projekcie uchwały zmieniającej uchwałę budżetową na najbliższą sesję Rady Miejskiej. Również w związku z decyzją Wojewody zwiększone zostaną środki w dziale pomoc społeczna w wysokości 1.200 zł (decyzja również wpłynęła po terminie przygotowania materiałów na sesję). Zmianom w projekcie uchwały ulegnie również:

- zwiększenie wsparcia finansowego V Turnieju Tańca w kwocie 5.000 zł przez Powiat Nakielski,

- przeniesienia kwoty 15 000 zł na opłaty tytułem ubezpieczenia mienia Gminy (środki przeniesione z działu usługi administracyjne).

Pani Skarbnik poinformowała, że wszystkie te zmiany znajdują się w projekcie uchwały w poniedziałek, przed sesją Rady Miejskiej.

Pani **Adamczewska** zaproponowała omówienie zmian budżetowych związanych z zakresem działania Komisji. Zapytała o sposób rozdysponowania środków zwiększonych przez Wojewodę w kwocie 341 610 zł z przeznaczeniem na dofinansowanie świadczeń pomocy materialnej dla uczniów. Pan **Piotrkowski** odpowiedział, że zakwalifikowanie do przyznania świadczenia odbywa się w Wydziale Świadczeń Rodzinnych. Pani **Adamczewska** poprosiła o wyjaśnienie przesunięć na remonty SP Kowalewo oraz Gimnazjum nr 1 w Szubinie. Pan **Nowicki** wyjaśnił, że środki na remonty placówek oświatowych są zabezpieczane w budżecie na koncie MZO, natomiast po przeprowadzeniu przez MZO przetargów na wykonanie prac remontowych zostają one przeniesione na konta poszczególnych placówek i ich dyrektorzy dokonują rozliczeń z wykonawcami.

Projekt omawianej uchwały został przyjęty przez Komisję bez uwag.

Następnie Komisja przystąpiła do omawiania spraw znajdujących się w porządku obrad.

Pani **Adamczewska** poprosiła panią Dyrektor muzeum i pani Dyrektor Domu Kultury aby pominęły w omawianiu sprawozdań organizowane w 20011 r. wydarzenia kulturalne, ponieważ członkowie komisji biorą w nich udział, a zapoznały komisję z działaniami uwzględniającymi udział społeczeństwa w działalności instytucji kultury, płaszczyzny współpracy, włączaniu oddolnych inicjatyw mieszkańców, doskonaleniu form promocji działalności instytucji kultury oraz o trudnościach, potrzebach i oczekiwaniach wobec samorządu.

Pani **Czechowska** na wstępie nadmieniała, że przygotowała wykaz imprez, w które zaangażowane jest Muzeum i stwierdziła, że działalność wystawiennicza jest dostosowana

do możliwości Muzeum: nie może organizować wystaw o wysokiej wartości ubezpieczenia. Organizacja wystaw wypożyczonych lub takich, które przygotowane są przez inne osoby, związana jest z kosztami transportu. Działalność Muzeum skierowana jest do różnych grup wiekowych. Także dziedziny tematyczne są różnorodne, nie tylko o wymiarze historycznym. Promocja wystaw prowadzona jest poprzez plakatowanie miejsc publicznie dostępnych oraz została zakupiona gablota informacyjna. Standardowo informacje umieszczane są na stronie internetowej Muzeum, jak również na stronie www.szubin.pl oraz na stronie Powstania Wielkopolskiego (tutaj pani Czechowska nadmieniła, że jest to najlepsza strona na terenie województwa). Poza tym informacje o działalności przekazywane są mediom. Dyrektor pragnąc zainteresować odbiorców – lokalnych mieszkańców, napisała Projekt objęty dofinansowaniem ze środków unijnych, w wyniku którego powstały stojaki na Rynku w Szubinie, gdzie eksponowane są kolejne wystawy. Zdaniem pani Czechowskiej otwierają one nowe podejście do formy wystawy. Sprawozdanie przedstawione przez Panią Dyrektor Kamilę Czechowską stanowi załącznik nr 4 do protokołu

Następnie Dyrektor Szubińskiego Domu Kultury pani **Alina Gordon** przedstawiła sprawozdanie z działalności instytucji, stanowiące załącznik nr 5 do protokołu. Z informacji przedstawionych przez Dyrektora SzDK wynika, że praca w Domu Kultury przebiega równomiernie cały rok, z wyjątkiem Dni Szubina, kiedy występuje natężenie pracy. Imprezy muszą być planowane z wyczuciem, intuicją. Zawsze są prowadzone rozmowy z każdym klientem (bezpośredni kontakt) w kierunku zainteresowania go działalnością SzDK. Współpraca lokalna przebiega również poprzez wypożyczanie pomocy animatorskich, udzielanie pomocy merytorycznej (prowadzenie imprez np. sołeckich), dofinansowanie występów. Promocja działalności przebiega głównie poprzez rozklejanie afiszy (niestety często zostają szybko zaklejane) oraz zamieszczanie informacji na stronie internetowej Domu Kultury. Ponadto systematycznie prowadzone są zajęcia w kołach zainteresowań przez instruktorów. Zdaniem pani Gordon działalność Domu Kultury jest tak wymierna, że propozycje mogą być wciąż różnorodne. Stale jest poprawiany wizerunek Domu Kultury poprzez przeprowadzanie remontów.

Pani **Adamczewska** zwróciła uwagę na konieczność aktualizowania strony internetowej na bieżąco. Pani **Gordon** wyjaśniła, że niektóre informacje zamieszczane są z wyprzedzeniem i muszą pozostać na stronie, dopóki są realizowane. Pan **Leciejewski** zapytał, kto zajmuje się prowadzeniem strony internetowej. Pani **Gordon** odpowiedziała, że utrzymaniem domeny zajmuje się osoba posiadająca zaplecze sprzętowe (serwer), natomiast prowadzeniem strony zajmują się wszyscy pracownicy Domu Kultury i sami zamieszczają informacje.

Pan **Kaszewski** zwrócił uwagę, że przez ciągły problem z systemem kanalizacji w Domu Kultury, należałoby pomyśleć o jego remoncie generalnym i Komisja powinna wnioskować o zabezpieczenie środków w budżecie. Pan **Piotrkowski** wyjaśnił, że Dyrektor Domu Kultury już rozpoczęła przygotowania do przeprowadzenia remontu i posiada dokumenty formalno – prawne, aczkolwiek Gmina mogłaby zrealizować takie przedsięwzięcie jedynie przy współudziale środków pomocowych.

Pani **Adamczewska** poprosiła Dyrektora Domu Kultury o scharakteryzowanie istniejącej na stronie internetowej SzDK bazy danych i przedstawienie jej zasad działania. Pani **Gordon** wyjaśniła, że służy ona temu, by każdy zainteresowany mógł z niej skorzystać. Zostały opracowane dokumenty archiwalne, dokonano podziału chronologicznego. Baza Danych jest nieocenionym źródłem wiedzy dla osób zainteresowanych różnymi informacjami. Została również przygotowana z myślą o uczniach, studentach, hobbystach.

Podsumowując pani **Adamczewska** stwierdziła, iż należy dobrze ocenić pracę omawianych instytucji kultury, na działalność których z budżetu gminy przeznaczane są w porównaniu z podobnymi gminami, duże dotacje. Instytucje kultury działające na terenie gminy biorą pod uwagę zmieniające się potrzeby kulturalne, są otwarte na współpracę ze społecznością lokalną, włączają do swoich programów oddolne inicjatywy mieszkańców oraz poszukują nowych form promocji swej działalności. Gmina jest również otwarta na współpracę z instytucjami kultury i będzie brała udział w wspieraniu ich działalności.

Komisja przyjęła sprawozdania z działalności instytucji kultury na terenie gminy za 2011 rok bez uwag.

W dalszej części omówione zostały przygotowania do Dni Szubina. Pani **Gordon** omówiła program zbliżających się Dni Szubina, wśród nich m.in.: V Turniej Tańca, Konkurs Sztuki Ludowej, Msza Święta za Ojczyznę na Rynku, Koncert przy Fontannach, Konkurs Wiedzy o Mieście, 35-lecie Grupy Plama's, festyny plenerowe, imprezy sportowe.

Pani **Czechowska** dodała, że z pewnością licznie zwiedzaną wystawą na Rynku będzie „Pochód I – majowy na biało-czarnej kliszy”, również za bardzo udaną uważa wystawę przygotowywaną wspólnie z Urzędem Miejskim „Szubin – spacer przez wieki”. Celowo zrezygnowano z części imprez przygotowywanych na Dni Szubina, bo były niszowe i dublowały się.

Kolejnym etapem pracy Komisji była analiza przygotowań szkół i przedszkoli do przyjęcia dzieci 5 i 6 – letnich. Pan **Nowicki** przedstawił szczegółową informację z aktualnego stanu zapisów dzieci do szkół i przedszkoli. Ogółem zapisanych zostało dotychczas 259 dzieci 5 – letnich, co stanowi ok. 90%, natomiast na 260 dzieci 6–letnich z wykazu, zostało zapisanych

245 (załącznik nr 6 do protokołu). Prawdopodobnie niepełna liczba zapisów związana jest z migracją, jak również w okresie maja i czerwca rodzice nadal będą zapisywali dzieci.

W tym punkcie pani **Adamczewska** poprosiła pana Dyrektora MZOSiR w Szubinie o zapoznanie komisji ze sposobem rozwiązania wniosku złożonego do komisji oświaty przez rodziców dzieci nieprzyjętych do żłobka o utworzenie dodatkowej grupy żłobkowej.

Pan Nowicki poinformował komisję, że oczekiwania rodziców zostały spełnione, ponieważ została utworzona dodatkowa grupa żłobkowa w Samorządowym Przedszkolu nr 2, w której miejsce znajdzie 20 dzieci. Nadal na liście rezerwowej do żłobka pozostaje 20 dzieci.

Pan **Kaszewski** zwrócił się z pytaniem, czy osoba, która ma 2. i więcej dzieci w przedszkolu może liczyć na obniżenie opłat. Pan **Piotrkowski** odpowiedział, że ani uchwała, ani umowa będąca załącznikiem do Zarządzenia, tego nie przewidują. Ponadto nie ma delegacji ustawowej do zastosowania obniżonej opłaty. Pan **Nowicki** dodał, że w ustawie o systemie oświaty nie ma zapisów o możliwości zwolnienia z opłat, mówi ona tylko o tym, że Gmina ustali wysokość stawek. Kwestia ta zostanie przeanalizowana z radcą prawnym.

W dalszej części posiedzenia Komisji została przedstawiona informacja o przygotowaniach do przeprowadzenia konkursów na Dyrektorów Szkół. Pan **Nowicki** poinformował, że zgodnie z decyzją Burmistrza we wszystkich szkołach zostaną przeprowadzone konkursy na dyrektorów. Konkursy zostaną przeprowadzone:

- 14 maja – na dyrektorów: Samorządowego Przedszkola Nr 2 i Nr 3,
- 15 maja – na dyrektorów: SP w Królikowie i SP w Turze,
- 16 maja – na dyrektorów: ZS w Szubinie i SP w Kowalewie,
- 17 maja – na dyrektorów: Gimnazjum Nr 1 w Szubinie i SP w Kołaczku.

Kuratorium Oświaty wytypowało już członków komisji, natomiast Burmistrz wystąpił pisemnie o wyznaczenie członków komisji do Rad Rodziców, Rad Nauczycieli, Związków Zawodowych.

Następnie Pan **Piotrkowski** omówił „Ocenę zasobów pomocy społecznej w Gminie Szubin” – załącznik nr 7 do protokołu. W związku z rosnącą ilością zadań pomocy społecznej, są wymagania do zwiększenia zatrudnienia. Komisja przyjęła „Ocenę zasobów pomocy społecznej ...” jednogłośnie i będzie rekomendować jej przyjęcie na sesji rady miejskiej.

W końcowej części posiedzenia Komisja przeszła do omawiania spraw bieżących. Pani **Adamczewska** przedstawiła wniosek zawarty w piśmie Dyrektora Gimnazjum Nr 1


w Szubinie o przywrócenie całego etatu dla pedagoga w tej placówce. Pismo stanowi załącznik nr 8 do protokołu. Wniosek został uzasadniony tym, że rośnie liczba opinii wydawanych przez pedagoga. Ponadto Dyrektor argumentował, że zostało zlikwidowane stanowisko wicedyrektora oraz powołuje się w piśmie na postanowienia uchwały Rady Miejskiej w Szubinie, która zdaniem Pani Dyrektor określa wymiar godzin pedagoga szkolnego w Gimnazjum w zależności od ilości uczniów.


Pan **Nowicki** wyjaśnił ponadto, że dyrektor placówki oświatowej powołuje zespoły nauczycielskie, których działaniami kieruje pedagog. Pedagog formułuje wnioski i poddaje je pracy zespołu, z którym podejmuje decyzje.

Komisja w dyskusji przeanalizowała całą argumentację przedstawioną w piśmie oraz wysłuchała wyjaśnień pana Nowickiego i stwierdziła, że nie jest organem, który ma w swoich kompetencjach rozstrzygnięcie w/w sprawy.

Komisja jednogłośnie podjęła decyzję, że niezwłocznie przekaże pismo do organu prowadzącego szkołę, w imieniu którego jako władza wykonawcza działa Burmistrz Szubina.

Po wyczerpaniu wszystkich spraw będących przedmiotem posiedzenia Komisji Pani **Adamczewska** zamknęła posiedzenie Komisji.

Protokołowała

Andrzej Cwiklińska

Wiceprzewodnicząca Komisji

Hanna Adamczewska

**RADA MIEJSKA
W SZUBINIE**

ul. Kcyńska 12, 89-200 Szubin

OR.0012.3.7.2012

Szubin, dnia 13 kwietnia 2012 r.

Załącznik Nr 1
do protokołu Nr 21/12
z dnia 20.04.2012 r.

**Szanowna/y Pani/Pan
wg rozdzielnika**

W dniu **20 kwietnia 2012 r. (piątek)** o godzinie **15:30** w Urzędzie Miejskim w Szubinie przy ul. Kcyńskiej 12 w sali nr 35 odbędzie się posiedzenie Komisji Oświaty, Kultury, Sportu, Zdrowia i Opieki Społecznej Rady Miejskiej w Szubinie.

Porządek posiedzenia:

1. Rozpatrzenie i przyjęcie sprawozdania z działalności instytucji kultury na terenie gminy za 2011 rok:
 - Szubiński Dom Kultury;
 - Muzeum Ziemi Szubińskiej im. Zenona Erdmanna.
2. Omówienie przygotowań do Dni Szubina.
3. Analiza przygotowań szkół i przedszkoli do przyjęcia dzieci 5 i 6 – letnich.
4. Informacja o przygotowaniach do przeprowadzenia konkursów na Dyrektorów Szkół.
5. Omówienie materiałów sesyjnych.
6. Sprawy bieżące.

Uprzejmie proszę o wzięcie udziału w posiedzeniu komisji.

V-ce Przewodnicząca Komisji
Hanna Adamczewska
Hanna Adamczewska

Rozdzielnik:

1. Członkowie Komisji Oświaty, Kultury, Sportu, Zdrowia i Opieki Społecznej:
 - Pani Małgorzata Krall
 - Pani Danuta Boruch
 - Pan Tomasz Kaszewski
 - Pan Maciej Leciejewski
2. Pan Ignacy Pogodziński – Burmistrz Szubina
3. Miejski Zespół Oświaty w Szubinie
4. Dyrektor Muzeum Ziemi Szubińskiej
5. Dyrektor Szubińskiego Domu Kultury.

**RADA MIEJSKA
W SZUBINIE**

ul. Kcyńska 12, 89-200 Szubin

LISTA OBECNOŚCI CZŁONKÓW KOMISJI

**Posiedzenie Komisji Oświaty, Kultury,
Sportu, Zdrowia i Opieki Społecznej
Rady Miejskiej w Szubinie
dnia 20 kwietnia 2012 r.**

Załącznik Nr 2
do protokołu Nr 21/12
z dnia 20.04.2012

lp.	Imię i nazwisko	Funkcja	Podpis
1.	Małgorzata Krall	Przewodnicząca Komisji	_____
2.	Hanna Adamczewska	Członek Komisji	<i>Adamczewska</i>
3.	Danuta Boruch	Członek Komisji	<i>Boruch</i>
4.	Tomasz Kaszewski	Członek Komisji	<i>Kaszewski</i>
5.	Maciej Leciejewski	Członek Komisji	<i>Leciejewski</i>

**RADA MIEJSKA
W SZUBINIE**

ul. Kocyńska 12, 89-200 Szubin

LISTA OBECNOŚCI ZAPROSZONYCH GOŚCI

**Posiedzenie Komisji Oświaty, Kultury,
Sportu, Zdrowia i Opieki Społecznej
Rady Miejskiej w Szubinie
dnia 20 kwietnia 2012 r.**

Załącznik Nr 3
do protokołu Nr 2118
z dnia 20.04.2012 r.

lp.	Imię i nazwisko	Funkcja	Podpis
1.	Ignacy Pogodziński	Burmistrz Szubina	
2.	Mariusz Piotrkowski	Zastępca Burmistrza Szubina	
3.	Marek Nowicki	Dyrektor Miejskiego Zespołu Oświaty, Sportu i Rekreacji w Szubinie	
4.	Renata Michalak	Kierownik MGOPS w Szubinie	
5.	Kamila Czechowska	Dyrektor MZSz	
6.	Alina Gordon	Dyrektor SzDK	
7.	<i>Mioletta Kabele</i>	<i>Seaukuh</i>	<i>Kabele</i>
8.			

Sprawozdanie z działalności Muzeum Ziemi Szubińskiej

im. Zenona Erdmanna

od 1.01.2011 r. do 31.12.2011 r.

Złącznik Nr 4
do protokołu Nr 21/12
z dnia 20.04.2012 v.

1. Wystawy i ekspozycje

1) W 2011 r. czynne były w Muzeum ekspozycje stałe:

- (1) *Sędziwój z Szubina i jego zamek*,
- (2) *Powstanie Wielkopolskie na Ziemi Szubińskiej*,
- (3) *Związek Harcerstwa Polskiego na Ziemi Szubińskiej* – nowa aranżacja ekspozycji,
- (4) *II wojna światowa i obozy jenieckie* – częściowo nowa aranżacja ekspozycji,
- (5) *Kultura materialna Pałuk*.

2) W wyżej wymienionym czasie w Muzeum zaoferowano następujące ekspozycje czasowe:

- (1) Wystawa czasowa pt. *Powstanie Wielkopolskie 1918-1919*. Wystawa na bazie zbiorów własnych. Wystawa po raz pierwszy prezentowana była w formie wielkoformatowych wydruków. Styczeń – luty 2011 r.
- (2) Wystawa pt. *Polka 1939-1945* została wypożyczona z Fundacji im. Gen. Elżbiety Zawackiej w Toruniu i pokazywała obraz kobiety w różnych formacjach militarnych lub paramilitarnych. Marzec 2011 r.
- (3) Wystawa pt. *Polskie państwo podziemne 1939-1945* pokazywana była w kwietniu 2011 r. w ramach obchodów Miesiąca Pamięci Narodowej. Wystawa wypożyczona została ze Światowego Związku Żołnierzy Armii Krajowej Okręg Wielkopolski w Poznaniu.
- (4) W maju 2010 r. w ramach Dni Szubina Muzeum przygotowało wystawę pt. *Pałuki bez granic*. Wystawa była współtworzona przez szubińskie Muzeum, a finansowana i koordynowana była przez muzeum w Biskupinie.
- (5) 12 maja w Muzeum prezentowano wystawę jednodniową na temat powstania wielkopolskiego w ramach podsumowania projektu.
- (6) Wystawa pt. *Szlakiem kościołów katolickich powiatu nakielskiego* powstała w ramach projektu Akcji Katolickiej w Słupach z udziałem Muzeum Ziemi Szubińskiej, była prezentowana w szubińskim Muzeum. Czerwiec – sierpień 2011 r.
- (7) Wystawa pt. *Barwy wszechświata* składała się z wielkoformatowych wydruków zdjęć miłośników astronomii. Wystawie towarzyszyła prelekcja i prezentacja multimedialna. Czerwiec – lipiec 2011 r.
- (8) W ramach XIII Dni Kultury Chrześcijańskiej Muzeum prezentowało wystawę pt. *Krzyże i kapliczki na Pałukach i Krajnie*. Wystawa pokonkursowa.

- (9) Wystawa pt. *Sąsiedzi, których już nie ma* autorstwa Daniela Pacha została wypożyczona z Urzędu Marszałkowskiego w Toruniu i była prezentowana w ramach uroczystego odsłonięcia pamiątkowej tablicy na byłym cmentarzu żydowskim w Szubinie.
- (10) Wystawa pt. *Podróż sentymentalna* związana była z kartami pocztowymi, które w grudniu 2010 r. darował szubińskiemu Muzeum Hans Joachim Fritz z Freren (Niemcy). Wystawa miała kształt wydruków wielkoformatowych i była dwujęzyczna.
- (11) Szubin rozpoczął uroczystości Święta Niepodległości dzień wcześniej. 10 listopada w Muzeum odbył się wernisaż wystawy pt. *Twórcy Niepodległej*. Wystawa we współpracy z Muzeum Niepodległości w Warszawie. W gablotach pokazywane były eksponaty ze zbiorów własnych, które zawierają nasze symbole narodowe.
- (12) Wystawa pt. *Stan Wojenny* zorganizowana została w ramach obchodów 30. rocznicy wprowadzenia stanu wojennego. Grudzień 2011 r.

2. Uroczystości okolicznościowe

- 1) 11 stycznia Muzeum współorganizowało uroczystość 92. rocznicy Powstania Wielkopolskiego 1918-1919 r. Uroczystości zaplanowano na godziny popołudniowe z wykorzystaniem płonących pochodni i świateł. Uroczystości rozpoczęto o godz. 16.00 na cmentarzu parafialnym. Następnie zebrani udali się do Muzeum, gdzie obejrzeli część artystyczną i wystawę okolicznościową przygotowaną w formie wielkoformatowych wydruków.
- 2) 23 stycznia z okazji wyzwolenia Szubina w Muzeum z okolicznościowym koncertem wystąpił Chór im. Jana Pawła II pod kierunkiem prof. Elżbiety Szubertowskiej.
- 3) 8 maja w Muzeum odbyła się wieczornica pt. *Jan Paweł II – Apostoł Miłości*. Wieczornica była współorganizowana z Akcją Katolicką w Szubinie i Gimnazjum nr 1.
- 4) 15 września w Słupach podsumowano projekt pt. *Szlakiem kościołów katolickich powiatu nakielskiego* z udziałem Muzeum Ziemi Szubińskiej.
- 5) 18 września Muzeum współorganizowało uroczystość patriotyczną w Samoklęskach Dużych dotyczącą poświęcenia odnowionych grobów trzech powstańców wielkopolskich.
- 6) 21 września Muzeum współorganizowało uroczystość na byłym cmentarzu żydowskim związaną z odsłonięciem pamiątkowej tablicy.
- 7) 24 września Muzeum prezentowało wystawę pt. *Obóz jeniecki w Szubinie* w ramach Pikniku przy Bunkrach w Gołańczy.
- 8) 10 i 11 listopada Muzeum Ziemi Szubińskiej było współorganizatorem Święta Niepodległości. W Muzeum Ziemi Szubińskiej 10 listopada o godz. 17.00

odbyła się wieczornica, na której program słowno-muzyczny zaprezentowała Jolanta Muzalewska i młodzież z Gimnazjum nr 1 w Szubinie. Program przygotowany został pod kierunkiem wicedyrektor i nauczycielki historii Marleny Posadzy oraz Jolanty Muzalewskiej. Atrakcją spotkania był około dwudziestominutowy materiał filmowy z ubiegłorocznych obchodów.

- 9) 2 grudnia w Muzeum odbyła się uroczystość patriotyczna związana z 30. rocznicą wprowadzenia stanu wojennego w Polsce. W ramach uroczystości odbyła się wystawa oraz koncert.

3. Działalność naukowa i edukacyjna Muzeum

- 1) 11 stycznia w Muzeum odbył się po raz piąty gminny konkurs wiedzy o powstaniu wielkopolskim, którego organizatorem była nasza placówka.
- 2) 16 lutego dyrektor Muzeum była członkiem jury VIII Gminnego Konkursu Recytatorskiego w Rynarzewie.
- 3) 17 lutego odbyła się promocja wydawnictwa muzealnego pt. *Spółeczna działalność księży katolickich Pałuk i Krajny w XIX i XX wieku.*
- 4) 17 lutego odbyła się promocja wydawnictwa Sławomira Łanieckiego pt. *Nadnoteckie pałace, dwory, folwarki Krajny i Pałuk.*
- 5) 20 lutego dyrektor Muzeum była członkiem komisji konkursowej w Powiatowym Konkursie Wiedzy o Powstaniu Wielkopolskim w Sadkach.
- 6) 15 marca w Muzeum odbyło się spotkanie w ramach projektu Parafialnego Oddziału Akcji Katolickiej w Słupach, który realizowany był przy udziale naszej placówki. W ramach zadania odbyły się prelekcje, wycieczki i wystawy.
- 7) 18 marca Muzeum zorganizowało spotkanie połączone z projekcją filmową pt. *Imieniny Marszałka Józefa Piłsudskiego.*
- 8) 1 kwietnia Muzeum zorganizowało spotkanie w ramach pamięci o Janie Pawle II połączone z projekcją filmu pt. *Pielgrzym.*
- 9) 9 kwietnia dyrektor uczestniczyła w V Krajowym Zjeździe Delegatów TPPW w Poznaniu.
- 10) 5 maja w Muzeum rozstrzygnięto II konkurs plastyczny pt. *Herb Szubina.* Konkurs zorganizowano we współpracy ze Szkołą Podstawową nr 1 w Szubinie.
- 11) 9 maja Muzeum przygotowało dla seniorów spotkanie historyczne w ramach Dni Szubina.
- 12) 10 maja odbył się po raz czwarty w Muzeum Gminny Konkurs Wiedzy o Mieście i Gminie Szubin pt. *Szlakiem miejsc pamięci.* Konkurs

współorganizowany z Zespołem Szkół w Szubinie.

- 13) 12 maja w Muzeum podsumowano projekt pt. „Utworzenie strony internetowej i wydanie przewodnika promującego Miejsca Pamięci Narodowej związanej z Powstaniem Wielkopolskim 1918-1919”. Projekt o zasięgu ogólnopolskim skupił około 70 partnerów, którzy współtworzą stronę internetową: WWW.powstanie.szubin.net.
- 14) 27 maja Muzeum przygotowało projekcję filmów archiwalnych i edukacyjnych w ramach *Nocy w Muzeum*.
- 15) 11 września w Muzeum rozstrzygnięto II konkurs fotograficzny pt. *Krzyże i kapliczki na Pałukach i Krajinie*. Udział w konkursie wzięli dorośli, młodzież i dzieci z terenu gminy Szubin, Kcynia, Sadki.
- 16) 13 września w Muzeum odbyły się projekcje filmu edukacyjnego pt. *Zawód Prymas* w ramach XIII Dni Kultury Chrześcijańskiej.
- 17) Muzeum wraz z Szubińskim Towarzystwem Kulturalnym wydało VII tom publikacji pt. *Duch i czas. Materiały do dziejów Szubina i Ziemi Szubińskiej*. Promocja wydawnictwa, które współfinansowane było przez STK i Starostwo Powiatowe w Nakle nad Notecią, odbyła się w Muzeum 28 października.
- 18) 20 grudnia w Muzeum odbył się koncert kolęd we współpracy z Gimnazjum nr 1 i Szkoły Podstawowej nr 1.
- 19) W placówce odbyły się także uroczystości i spotkania: Szkoły Podstawowej nr 1, Gimnazjum nr 1, Przedszkola nr 3, Towarzystwa Pamięci Powstania Wielkopolskiego Koło w Szubinie, koła seniorów harcerskich i inne.
- 20) Muzeum wypożyczało swoje zbiory do Domu Kultury w Gołańczy.
- 21) Muzeum wypożyczyło swoje zbiory do Muzeum Ziemi Krajeńskiej w Nakle nad Notecią.

4. Zwiedzający i korzystający ze zbiorów:

- 1) Od stycznia do grudnia 2011 r. łącznie placówkę odwiedziło 6706 osób. Byli to zwiedzający, uczestnicy prelekcji, lekcji muzealnych, korzystający z materiałów zgromadzonych w archiwum Muzeum.
- 2) W wyżej wymienionym czasie ze zbiorów Muzeum do celów naukowych w dalszym ciągu korzystała młodzież szkolna, studenci, miłośnicy historii. Szczególnym zainteresowaniem cieszyły się: okres międzywojenny w Szubinie, powstanie wielkopolskie na terenie byłego powiatu szubińskiego oraz prasa pałucka.
- 3) Muzeum ma swoje strony internetowe, na których zawarte są informacje o działalności Muzeum, a także za pośrednictwem której wymieniane zostają informacje z miłośnikami ziemi szubińskiej z kraju i zagranicy. Nazwy stron:
 - WWW.muzeum@szubin.net

- www.powstanie.szubin.net
- www.bip.muzeum.szubin.net

5. Współpraca:

Muzeum systematycznie współpracuje z placówkami oświatowymi, kulturalnymi, społecznymi, kolekcjonerami, samorządami. Współpraca polega na:

- organizacji wystaw,
- organizacji konkursów,
- organizacji uroczystości,
- pracach w komisjach konkursowych,
- i inne.

6. Inwentaryzacja i gromadzenie dóbr kultury

Zbiory Muzeum wynoszą 33.536 pozycji, które zinwentaryzowano w trzech działach: Sztuka, Etnografia, Historia. Ostatni dział Historia podzielono na księgi: Historia, Archiwalia, Fotografia, Księgozbiór. Najliczniejszy jest zbiór archiwaliów, na który składają się: czasopisma, dokumenty osobiste, kroniki, akta urzędowe administracji, dokumenty związane z działalnością organizacji i instytucji, filatelistyka, filumenistyka i inne. Zbiory gromadzone są poprzez darowizny i zakupy. W 2011 r. tymi drogami nabyto 277 szt.

Szubin, 23.01.2011 r.

SPRAWOZDANIE Z PRZYGOTOWAŃ SZUBIŃSKIEGO DOMU KULTURY DO DNI SZUBINA 2012

Dni Szubina w 2012 roku potrwają od 1 do 12 maja. Codziennie odbędą się imprezy o charakterze kulturalnym, sportowym, rekreacyjnym, edukacyjnym lub rozrywkowym. Łącznie 18 grup społecznych i instytucji zaangażowało się w opracowanie programu imprez, Szubiński Dom Kultury pełnił rolę koordynatora.

Najważniejsze wydarzenia tegorocznych Dni Szubina:

- I tydzień -
 - V Szubiński Turniej Tańca Towarzyskiego o Puchar Burmistrza Szubina - 1 maja
 - 50. Konkurs Sztuki Ludowej Pałuk - 2 maja
 - wykład Grzegorza Pleszyńskiego - 4 maja
- II tydzień -
 - V Konkurs Wiedzy o Mieście i Gminie Szubin - 8 maja
 - Jubileusz 35-lecia Szubińskiej Grupy Plama's - 11 maja
 - wręczenie Medalu im. ks. Jana Kleina - 11 maja.

Organizatorami wydarzeń są (wg. kolejności zaproponowanych imprez): Hala Widowiskowo-Sportowa, Urząd Miejski, Szubiński Dom Kultury, Fundacja Taniec-Życiem, Muzeum Ziemi Szubińskiej, Zespół Szkół Ponadgimnazjalnych, Stowarzyszenie Młody Szubin, szubińskie parafie, straż PSP i OSP, Miejski Zespół Oświaty, Rekreacji i Sportu, Rejonowa Biblioteka Publiczna, Zakład Poprawczy, Grupa SZUBI'ART, Wielopoziomowa Drużyna Harceska, Grupa Miłośników Fotografii Flesz, Szubińska Grupa Plama's.

Szubiński Dom Kultury na Dni Szubina 2012 przygotowuje następujące wydarzenia:

- 2 maja - SDK, godz. 11 - Ogłoszenie wyników 50. Konkursu Sztuki Ludowej Pałuk, występ zespołów "Pałuki" z Kcyni oraz "Pałuczaczki" z Szubina, podsumowanie projektu
- 3 maja, Rynek, godz. 15.00-18.00 - Majowe granie
- 5 maja, plac targowy, godz. 17.00-22.00 - Festyn bajkowy: artystyczne animacje dla dzieci, popisy wokalne i instrumentalne najmłodszych, klaunada, konkurs na najładniejszy strój bajkowy, activ centre, fr musicalu "Greace" Teatru Meandry; godz. 20.30 - koncert zespołu Johnny Coyote
- 11 maja Jubileuszu 35-lecia Szubińskiej Grupy Plama's:
 - 1. działania artystyczne członków Grupy na terenie Szubina z różnymi grupami odbiorców od godz. 9.00 do 17.00, realizowane przez Mirosława Banacha, Elżbietę Kotz, Bogdana Krala, Jana Makowieckiego, Hannę Pleszyńską-Zawadzka, Klaudię Rajmann, Marylę Rakowską-Molendę, Zygmunta Szota i Krzysztofa Wilka
 - 2. jubileuszowy wernisaż prac w Galerii Plama's o godz. 18.00
 - 3. finał jubileuszu przy ruinach zamku w godz. 21.00-23.00 - poezja Grzegorza Pleszyńskiego, koncert muzyki elektronicznej Jakuba Fijaka, action painting w wykonaniu Waldemara Zyśka, happening Macieja Jelińskiego, koncert muzyki elektrocznianej Roberta Kanaana

Ponadto Szubiński Dom Kultury jest współorganizatorem V Szubińskiego Turnieju Tańca (1 maja, hala widowiskowa), uroczystości 3 Maja (Rynek), Wydawki pałuckiej (SDK 9 V, godz. 17.00).

Czas trwania tegorocznych Dni Szubina wypracowany został 16 maja br. na spotkaniu organizacyjnym, w którym uczestniczyli: zastępca burmistrza Szubina Mariusz Piotrkowski, sekretarz Gminy Szubin Renata Kabulla, dyrektor Szubińskiego Domu Kultury Alina Gordon, dyrektor Muzeum Ziemi Szubińskiej Kamilla Czechowska, dyrektor RBP Mirosław Rzeszowski, wydawca itvszubin Maciej Rejment, redaktor Iwona Matusiak, Marzena Mierzwińska z SDK. Program Dni Szubina został zatwierdzony 16 kwietnia br, podczas rozmów: dyrektor SDK Aliny Gordon, dyrektora RBP Mirosława Rzeszowskiego, dyrektora MZOSiR Marka Nowickiego, kierownika hali Jana Drwęckiego, Małgorzaty Kłosowskiej z ZSP Szubin, redaktor itvszubin Macieja Rejmenta, Marzeny Mierzwińskiej z SDK.

Plakaty w formacie B3 zostają opracowane w SDK (załącznik do sprawozdania) i wywieszone w mieście po wydruku w drukarni.

Sporządziła: Marzena Mierzwińska
Szubin 17 kwietnia 2012

Zatwierdził:

Szubiński Dom Kultury
89-200 Szubin, ul. Kcyńska 13
tel. 052 384 82 35, 052 391 04 21
NIP 562-13-32-971 REGON 092907300

DYREKTOR
Szubińskiego Domu Kultury
Alina Gordon
mgr Alina Gordon

Sprawozdanie z działalności merytorycznej Szubińskiego Domu Kultury do 31 grudnia 2011

STYCZEŃ

Szubiński Dom Kultury zorganizował wyjazd do Opery Nova na Koncert noworoczny. Koncert rockowy dla młodzieży zorganizowano na rzecz XIX Finału WOŚP.

Podczas XIX Finału WOŚP w Szubińskim Domu Kultury wystąpiły: zespół Allgato Junior, Wesole Nutki, Kaprys i Fraszka z Zespołu Szkół nr 2 w Szubinie, zespół Klanzynki ze Szkoły Podstawowej nr 1, dzieci z zespołów tanecznych Fabryka Tańca prowadzonych w SDK, grupa przedszkolna Pałuczaczki z Przedszkola nr 2 w Szubinie, zespół Jesienny Kwiat oraz zespół wokalny z SDK, ognisko muzyczne SDK, Szkoła Tańca Bailamos z Bydgoszczy.

Współpraca z Muzeum – zapewnienie nagłośnienia i obsługi na cmentarzu podczas obchodów rocznicy wyzwolenia Szubina.

Zabawa Karnawałowa w SDK zorganizowana przez Koło Emerytów i Rencistów.

Bal dla dzieci zorganizowany w SDK przez Akcje Katolicka – współpraca poprzez prowadzenie imprezy przez pracownika SDK oraz zapewnienie nagłośnienia.

W SDK 2 grupy z przedszkola nr 2 zorganizowały imprezę z Okazji Dnia Babci i Dziadka – współpraca udostępnienie nagłośnienia i obsługa przez pracownika SDK.

Klub Seniora w raz z SDK zorganizował spotkanie z Okazji Dnia Babci i Dziadka.

Przedstawienie teatralne dla dzieci zorganizowane przez Agencję Artystyczną z Kielc – program edukacyjny.

LKS Szubinianka w Sali SDK zorganizował obchody 50-lecia – współorganizacja udostępnienie pomieszczeń i zapewnienie nagłośnienia z obsługą przez pracownika SDK.

Sobota artystyczna – zajęcia prowadzone przez instruktorów SDK z zakresu rękodzieła i techniki decoupage zorganizowane dla dzieci, młodzieży oraz dorosłych.

Turniej szachowy.

Chór Jana Pawła II działający przy SDK wystąpił z koncertem kołęd w: Kościele Św. Andrzeja Boboli w Szubinie, Pałacu w Lubostroniu, Muzeum Ziemi Szubińskiej i Kościele Św. Marcina w Szubinie.

Bal postaci literackich i bajkowych organizowany przez Zespół Szkół w Szubinie – współorganizacja poprzez udostępnienie pomieszczeń i zapewnienie nagłośnienia z obsługą.

Realizacji projektu pn. „Organizacja ośmiu wystaw lokalnych twórców w Galerii Plama's przy Szubińskim Domu Kultury” – wystaw prac Zygmunta Szota.

Biesiada dla mieszkańców Szubina i okolicy, podczas której kilkadziesiąt osób bawiło się przy kapeli podwórkowej „KORONOWIACY”.

Ferie zimowe pn. „Ferie z qlturką” zajęcia rękodzieła prowadzone przez instruktora SDK.

Zajęcia rękodzieła w przedszkolu nr 2 z grupą 5-latków prowadzone przez instruktora SDK

LUTY

W czasie Ferii zorganizowaliśmy zajęcia z rzeźby, rękodzieła, plastyki, zajęcia wokalne, techniką decoupage, sesję zdjęciową, bal przebierańców, turniej x boxa oraz wyjazdy: do Filharmonii na koncert pt. „Zimowa sanna”, do Multikina na Filmy: Zaplatani oraz Safari. Na zakończeni ferii i zbliżające się Walentynki zorganizowano koncert muzyki rockowej dla młodzieży.

Zabawa karnawałowa zorganizowana przez SDK i Klub Seniora.

W SDK Rada Sołecka Pińska wraz z soltys Gabriellą Kubisiak przygotowała karnawałowe spotkanie dla najmłodszych. Zabawy poprowadziła Marzena Mierzwińska.

W ramach „K jak Kultura”, czyli cyklicznych wyjazdów do opery zorganizowano wyjazd na „Barona Cygańskiego”.

Podczas realizacji projektu „Organizacja ośmiu wystaw lokalnych twórców w Galerii Plama's przy Szubińskim Domu Kultury” – zorganizowano spotkanie z artystą Zygmuntem Szotem.

SDK ogłosił Miejsko-Gminny Konkurs na Plastykę Wielkanocną „Palmy i Pisanki” - konkurs adresowany do dzieci i młodzieży.

Kolejna Artystyczna Sobota poświęcona była technice decoupage – technika serwetkowa.

Sekcja Brydża działająca przy SDK zorganizowała Jubileuszowy XXX Turniej Par w Brydżu

Sportowym.

Spotkanie dotyczące Dni Szubina. Na spotkanie zostały zaproszone osoby z różnych instytucji, które zechciały wziąć udział w uświetnieniu kolejnych Dni Szubina w ramach Wiosny na Pałukach.

Kolejny wernisaż wystawy prac Klaudii Rajmann w ramach realizowanego projektu „Organizacja ośmiu wystaw lokalnych twórców w Galerii Plama's przy Szubińskim Domu Kultury”

Zajęcia rękodzieła w Przedszkolu nr 2 prowadzone przez instruktora SDK

MARZEC

W SDK odbyły się gminne eliminacje konkursu recytatorskiego STROFKA dla uczniów szkół podstawowych i gimnazjalnych.

W SDK odbyło się spotkanie Gminnej Rady Kobiet z okazji dnia kobiet.

SDK z Okazji Dnia Kobiet zorganizował koncert pn. „Wszystko dla Was Piękne Panie” w wykonaniu artystów bydgoskich.

Zespół „Jesienny Kwiat” działający przy SDK tradycyjnie gościł na spotkaniu z okazji 8 marca w Szaradowie w KGW.

Ogłoszono regulamin 49. Konkursu Sztuki Ludowej Pałuk.

W ramach co miesięcznych zajęć pn. artystyczna sobota SDK zorganizował warsztaty pisankarskie – wykonanie pisanek 6 technikami, w zajęciach uczestniczyło 50 osób.

Wernisaż wystawy prac H. Wojtas w ramach projektu : „Organizacja ośmiu wystaw lokalnych twórców w Galerii Plama's przy Szubińskim Domu Kultury

W SDK odbyło się zebranie dotyczące VII Gminnych Konfrontacji Szkolnych Form Artystycznych „Co nam w duszy gra”, podczas którego ustalono nową formułę i sposób oceny przez komisję.

Sekcja szachowa działająca przy SDK zorganizowała turniej szachowy - rozegrano 8 rundę Drużynowych Mistrzostw Kujawsko-Pomorskiego Związku Szachowego.

Zajęcia pisankarskie dla dzieci grupy przedszkolnej z przedszkola nr 3 – prowadzone przez instruktora SDK

Współpraca z przedszkolem nr 2 podczas imprezy zorganizowanej w budynku przedszkola – nagłośnienie i obsługa przez pracownika SDK

W SDK zorganizowano pokaz pisanek oraz zdobnictwa pałuckiego dla uczniów gimnazjum z Lubostronia.

4-latki z Przedszkola nr 3 zawitały w domu kultury, aby zapoznać się z metodą wytwarzania pisanek – zajęcia wykonywania pisanek metodą batikowa prowadziła instruktor SDK.

Odbyło się kolejne spotkanie dotyczące Dni Szubina, na którym ustalono ostateczny program imprez podczas Dni Miasta.

Zajęcia rękodzieła z grupa dzieci 5-letnich w Przedszkolu nr 2 w Szubinie prowadzone przez instruktora SDK.

KWIECIEŃ

„K jak Kultura” zorganizowano kolejny wyjazd do Opery Nova na „Klimakterium:

Sobota artystyczna ze względu na bardzo duże zainteresowanie zajęciami SDK zorganizowało kolejne warsztaty pisankarskie, w których uczestniczyło ok. 40 osób.

W okresie przedświątecznym w SDK odbywały się warsztaty i zajęcia wykonywania kropideł pałuckich oraz pisanek wielkanocnych różnymi technikami, w których uczestniczyły dzieci i młodzież przedszkoli, szkół podstawowych i gimnazjalnych z Szubina, Łabiszyna, Lubostronia, Mycielewa.

W ramach współpracy z instytucjami kultury, świetlicami wiejskimi instruktor SDK prowadziła zajęcia i warsztaty z zakresu wykonywania pisanek i kropideł pałuckich w: Świetlicy Wiejskiej w Samokłeskach, Miejsko-Gminnym Ośrodku Kultury w Kcyni, Bibliotece w Rynarzewie, w których uczestniczyły dzieci, młodzież i dorośli.

W SDK miało miejsce otwarcie pokonkursowej wystawy i podsumowanie XIII Miejsko-Gminny Konkurs na Plastykę Wielkanocną „Palmy i Pisanek” Wystawa pokonkursowa Palm i pisanek. Wystawa cieszyła się bardzo dużą popularnością wśród przedszkolaków, dzieci i młodzieży szkół podstawowych i gimnazjalnych Szubina, Łabiszyna, Lubostronia, Mycielewa.

Na scenie naszej placówki zaprezentowali się uczniowie Gimnazjum nr 1 ze świątecznym koncertem dedykowanym starszym osobom – współpraca poprzez zapewnienie nagłośnienia, udostępnienie nagłośnienia SDK.

Komisja konkursowa dokonała oceny prac 49. Konkursu Sztuki Ludowej Pałuk

Droga krzyżowa ulicami miasta - współpraca zapewnienie nagłośnienia i obsługi.

Przeгляд zespołów artystycznych Allgare i jego goście, współorganizacja: nagłośnienie i obsługa oraz komisja oceniająca występujące zespoły.

Współorganizacja imprez w Przedszkolu nr 2 poprzez udostępnienie nagłośnienia i obsługa oraz prowadzenie festynu przez pracownika SDK.

Konkurs recytatorski w Przedszkolu nr 2, udział w komisji pracownika SDK.

Festyn rodzinny na targowisku miejskim dla mieszkańców miasta i okolic zorganizowany został przez naszą placówkę.

Wernisaż wystawy prac Jana Makowieckiego w ramach realizowanego projektu „Organizacja ośmiu wystaw lokalnych twórców w Galerii Plama's przy Szubińskim Domu Kultury”.

Zajęcia rękodzieła dla grupy 5 – latków z Przedszkola nr 2 prowadzone przez instruktora SDK.

MAJ

IV Szubiński Festiwal Tańca o Puchar Burmistrza Szubina – współorganizacja SDK.

Ogłoszenie wyników oraz otwarcie wystawy 49. Konkursu Sztuki Ludowej Pałuk.

Dzień Flagi – współorganizacja nagłośnienie imprezy.

Święto Konstytucji 3 Maja- współorganizacja poprzez udostępnienie sceny przenośnej, nagłośnienia.

SDK zorganizował koncert muzyki rockowej i Reggae pn.: „Wiosenne uderzenie muzyki” w Lasku Wesółka.

Chór im Jana Pawła II działający przy SDK wystąpił z koncertem w Muzeum Ziemi Szubińskiej podczas wieczornicy poświęconej błogosławionemu Janowi Pawłowi II.

Turniej szachowy o puchar Burmistrza zorganizowany przez sekcję szachową działająca przy SDK.

Przeгляд przedszkolny „Europa Tańcem Malowana” zorganizowany przez Przedszkole nr 3 przy współorganizacji SDK - zapewnienie nagłośnienia udostępnienie pomieszczeń.

SDK ogłosił konkursu na „Najładniejszy wianek świętojański”.

Zajęcia rękodzieła w Przedszkolu nr 2 w Szubinie prowadzone przez instruktora SDK z dziećmi grupy 5-latków.

Klub Seniora działający przy SDK zorganizował spotkanie integracyjne z członkami Klubu Seniora z Rogowa i Łopienna. Goście zwiedzili wystawę pokonkursową 49. Konkursu Sztuki Ludowej Pałuk w SDK, byli z wizytą w Muzeum Ziemi Szubińskiej oraz w MOSiR uczestniczyli w spotkaniu integracyjnym.

Impreza pn. „Dzień lingwistyczny” zorganizowany przez Przedszkole nr 2 – współorganizacja naszej placówki poprzez nagłośnienie i udział pracownika w komisji konkursowej.

Zebranie sołtysów w sali SDK – współorganizacja nagłośnienie i udostępnienie sali.

W Przedszkolu nr 2 zorganizowano konkurs plastyczny, a SDK było współorganizatorem poprzez udostępnienie nagłośnienia obsługa przez pracownika SDK.

Wernisaż wystawy członków Grupy Plama's - Projekt „Organizacja ośmiu wystaw lokalnych twórców w Galerii Plama's przy Szubińskim Domu Kultury”.

Wystawa zdjęć szubińskiej grupy Take a Photo w Sali SDK.

Festyn rodzinny zorganizował Zespół Szkół w Szubinie – współorganizatorem m.in. był SDK udostępniając nagłośnienia wraz z obsługą oraz zajęcia warsztatowe rękodzieła prowadzone przez instruktora.

Nasz placówka zorganizowała imprezę z okazji Dnia Matki oraz zakończenia zajęć w kołach i zespołach zainteresowań. Podczas imprezy zaprezentowali się uczniowie z ogniska muzycznego oraz gościnnie wystąpił zespół „Pałuczaczki” z Przedszkola nr 2.

Festyn z okazji Dnia Dziecka w Kowalewie zorganizowany przez sołectwo w Kowalewie podczas, którego pracownice SDK prowadziły zajęcia plastyczne i rękodzielnicze.

Na targowisku miejskim zorganizowany został Festyn z okazji Dnia Dziecka przy współorganizacji Urzędu Marszałkowskiego w ramach Święta Województwa.

W SDK zorganizowano VII Gminne Konfrontacje Szkolnych Form Artystycznych „Co nam w duszy gra” dla uczniów szkół gimnazjalnych.

Przedszkole nr 3 zorganizowało Festyn rodzinny, a nagłośnienie i obsługę zapewnił SDK.

W Szkole Podstawowej nr 1 odbył się Festyn rodzinny pn. „Jedynka to rodzinka” – SDK współorganizacja- nagłośnienie i obsługa.

Zespół „Jesienny Kwiat” brał udział w III Jarmarku Św. Wawrzyńca w Nakle.

CZERWIEC

Festyn pn. „Mamo Tato baw się z nami” na stadionie miejskim zorganizowało Przedszkole nr 2 nasza placówka była współorganizatorem - prowadzenie przez instruktora i udostępnienie nagłośnienia.

Koncert muzyki rockowej pn. „Wiosenne uderzenie” zorganizowany w SDK.

MGOPS zorganizowała imprezę pn. „Miasteczko zdrowia” w pomieszczeniach SDK.

W SDK rozpoczęły się działania pn. „gramy w zielone” – Kumaki, do realizacji działań włączyła się szkoła podstawowa z Kołaczkowa oraz Przedszkole nr 2. Finał podsumowujący „Kumaki” odbyło się na łące przy ruinach zamku w Szubinie.

ZS podsumowanie realizowanych projektów edukacyjnych przygotowanych przez uczniów kl II gimnazjalnych.- współorganizacja udostępnienie pomieszczeń zapewnienie nagłośnienia i obsługa przez pracownika SDK.

Członkowie koła rękodzieła brali udział w otwarciu pokonkursowej wystawy VIII Międzywojewódzkiego Konkursu Sztuka Ludowa Pałuk W Twórczości Dzieci, Młodzieży I Ich Opiekunów organizowanym przez Muzeum Regionalne w Wągrowcu, na którym otrzymali liczne nagrody i wyróżnienia.

W Sali SDK uczniowie szkół gimnazjum nr 1 i 2 uczestniczyli w balu gimnazjalisty również uczniowie klas VI Szkoły Podstawowej nr 2 zorganizowali w Sali SDK bal szóstoklasisty.

Rada Sołecka i mieszkańcy Smolnik zorganizowali festyn na rozpoczęcie wakacji, SDK był współorganizatorem zapewniając nagłośnienie i obsługę akustyczną oraz prowadzenie imprezy przez instruktora SDK.

W Sali SDK Artyści z Filharmonii Pomorskiej przygotowali spotkanie z muzyką adresowane do dzieci z klas edukacji wczesnoszkolnej SP nr 2.

Wiosenny Turniej Brydżowy par na zapis maksymalny odbył się w SDK i przyciągnął 20 par, organizatorem była sekcja brydża działająca przy SDK.

Boże ciało SDK udostępnił nagłośnienie i scenę.

Na łące przy ruinach zamku został zorganizowany Festyn pn. „Noc Świętojańska nad Gąsawką”, podczas, którego zaprezentował się Zespół „Jesienny Kwiat”, przygrywała zespół muzyczny „TAKT”. Podsumowano konkurs na Najładniejszy Wianek, przeprowadzono wiele konkurencji sportowych dla dzieci i młodzieży z nagrodami. Na zakończenie zgodnie z tradycją puszczano wianki w Gąsawce.

SDK na czas wakacji zaplanowała zajęcia i wyjazdy dla dzieci i młodzieży szkolnej w okresie 25.07. do 5.08.

LIPIEC

Mini Woodstock w Zalesiu SDK był współorganizatorem imprezy poprzez wypożyczenia sceny oraz zapewnienie nagłośnienia i obsługi.

Chór im. Jana Pawła II wyjechał do Wilna i wykonał koncert w Kościele pw. Św. Ducha w Wilnie, część repertuaru stanowiły pieśni patriotyczne.

W ramach zajęć wakacyjnych zorganizowanych dla dzieci i młodzieży przygotowaliśmy wycieczkę krajoznawczą do Gdańska-Sopotu i o tematyce historycznej do Torunia oraz zajęcia tworzenia latawców, seans filmowy zaproponowany przez Kino Pelikan.

SIERPIEŃ

W czasie wakacyjnych zajęć dzieci miały możliwość wyjazdu na basen do Barcina. Instruktorzy SDK prowadzili zajęcia techniką decoupage, rękodzieła oraz wybraliśmy się z wizytą do Muzeum Ziemi Szubińskiej następnie na ruiny zamku i tam odbyły się działania plastyczne. Dzień sportowy przeprowadziliśmy na boisku „Orlik” przy ulicy Mostowej. Podsumowaniem wakacyjnych zajęć

była dyskoteka oraz słodki poczęstunek, każdy uczestnik zajęć otrzymała upominek i dyplom.

Na zakończenie wakacji zorganizowaliśmy Festyn pn. „Pożegnanie wakacji” podczas, którego pracownicy SDK przeprowadzili liczne konkurencje z nagrodami oraz zapewnili dodatkowe atrakcje m.in. dmuchane zjeżdżalnie i zamek, trampolinę. Podczas festynu przygrywała zespół „Takt” prowadzony przez Rafała Świtniewskiego, natomiast na zakończenie zespół Celibbath z Grudziądza z muzyką reggae.

Sekcja brydża działająca przy SDK zorganizowała Letni Turniej Par.

Szubiński zespół śpiewaczy "Jesienny Kwiat" zaprezentował repertuar biesiadny podczas I Odpustowego Przeglądu Chórów Klubów Seniora. Występ wzbogacił festyn organizowany przez mieszkańców Czewujewa, gmina Rogowo

WRZESIEŃ

Zespół „Jesienny Kwiat” działający przy SDK wystąpił podczas Powiatowo-Gminnych Dożynek w Dziewierzewie.

Koncert pn. „Wieczór z Czardaszem” został zorganizowany na inaugurację roku kulturalno-oświatowego w SDK.

Warsztat Terapii Zajęciowej „Pelikan” zorganizował w SDK V Festiwal Artystyczny Osób Niepełnosprawnych, w którym wzięło udział jedenaście zespołów.

W ramach realizowanego projektu pn. „Organizacja ośmiu wystaw lokalnych twórców w Galerii Palma's” odbył się wernisaż wystawy prac Bożeny Sobieszczyk-Redlak.

W SDK był zorganizowany koncert rockowy dla młodzieży.

PAŹDZIERNIK

Na terenie SDK dla mieszkańców miasta i okolic zorganizowana została impreza pn.; „Jesienne grillowanie”.

Impreza pn. „Jesienne Grillowanie” na terenie przy SDK podczas imprezy zostały przeprowadzone konkurencje z nagrodami, a przygrywał zespół muzyczny „Jacek i Łukasz Ciepliński”.

Wznowione zostały zajęcia w kołach i zespołach zainteresowań: rzeźbiarskie, rękodzieło, plastyczne dla dzieci i plastyczne dla dorosłych, szachowe, hip-hop, ognisko muzyczne, aerobik.

Koncerty dla młodzieży przy muzyce zespołów: Sielska, Półtora pomidora z Bydgoszczy, Ktoś-tams z Szubina.

SDK rozpoczął organizować sobotnie zajęcia pn. „Sobota artystyczna”, podczas zajęć dzieci i młodzież wykonywały prace z gliny oraz jesienne stroiki i kwiaty z liści i innych jesiennych roślin (krzewów: m.in. owoc berberysu, głogu, jarzębiny itp.).

SDK zorganizował spotkanie pn. „Kuznia artystyczna”, którego zamierzeniem było pokazanie prac wykonywanych własnoręcznie i podzielenie się swoimi umiejętnościami z innymi.

W Galerii Palma's” odbył się wernisaż wystawy prac Andrzeja Brzózki z Mroczy, który SDK zorganizowało w ramach projektu pn. „Organizacja ośmiu wystaw lokalnych twórców Galerii Palma's”.

Zespół śpiewaczy „Jesienny Kwiat” działający przy SDK uzyskał III miejsce podczas VIII Chełmińskich Spotkań Klubów Seniora.

W SDK odbyło się spotkanie pn. „Szkoła pieczenia chleba”, z inicjatywy szubińskiego Koła Ligi Kobiet Polskich.

Instruktorzy SDK przeprowadzili zajęcia z dziećmi w Przedszkolu nr 2, było to rękodzieło, którego tematyką jest sztuka ludowa Pałuk oraz zajęcia plastyczne pt. „Wybieram energię, chronię klimat”

SDK zorganizował dla młodzieży Halloweenowy, na scenie zaprezentowały się trzy kapele: Syntax z Szubina, Nihil Quest i Wyrock, obie z Bydgoszczy.

Szubiński Dom Kultury dla uczęszczających na zajęcia kół i sekcji zainteresowań zorganizował wyjazd do Family Parku w Bydgoszczy.

LISTOPAD

Podczas uroczystości Wszystkich Świętych SDK udostępnił sprzęt nagłaśniający wraz z obsługą akustyczną.

Sekcja Brydża Sportowego działająca przy SDK zorganizowała Jesienny Turniej Par w brydżu sportowym na zapis maksymalny.

W SDK podczas „Soboty artystycznej”, każdy wykonał własną bombkę, stroik oraz kartkę świąteczną, zajęcia cieszyły się bardzo dużym zainteresowaniem.

Szubiński Dom Kultury ogłosił konkurs na „Najładniejszą ozdobę choinkową”.

W ramach cyklu K jak kultura zorganizowany został wyjazd do Filharmonii Pomorskiej w Bydgoszczy na Muzyczny Poranek dla Seniorów.

Kolejny koncert rockowy zorganizowanym w SDK zgromadził sporo młodzieży. Zagrały kapele: Alhena z Bydgoszczy i Archangelica z Warszawy.

Z okazji 10-lecia istnienia zespołu "Jesienny Kwiat" Szubiński Dom Kultury wydał płytę CD. Wydawnictwo muzyczne zatytułowane "Sercem śpiewane" zawiera 5 utworów pałuckich oraz 5 biesiadnych. Premiera odbyła się podczas Dnia Seniora.

Zakończyliśmy realizację projektu pn. „Organizacja ośmiu wystaw twórców lokalnych w Galerii Plama's przy Szubińskim Domu Kultury”. Wystawa prac Aliny Gordon była ostatnią wystawą podsumowującą projekt.

GRUDZIEŃ

W ramach cyklu "K jak Kultura" SDK zorganizował wyjazd na najnowszą polską produkcję filmową do Cinema City w Bydgoszczy. Komedię romantyczną "Listy do M." zobaczyło 40 mieszkańców Szubina i Zamościa.

W SDK odbył się koncert charytatywny pn. „Gramy dla Pawła”.

W SDK odbyła się kolejna edycja Kuźni artystycznej - Targ Świąteczny, na którym zaprezentowano ozdoby i kartki świąteczne, oryginalne drobiazgi na mikołajkowe czy świąteczne prezenty.

6.12. Szubin odwiedził Mikołaj, który częstował dzieci cukierkami i zapraszał na popołudniową zabawę w Domu Kultury.

W SDK odbyło się spotkanie członków kół i sekcji zainteresowań, na którym wystąpiły dzieci, młodzież z ogniska muzycznego, zespołu wokalnego oraz dorośli z zespołu "Jesienny Kwiat" i Chóru im. Jana Pawła II z repertuarem świątecznym. Członkowie koła rękodzieła, plastycznego, rzeźbiarskiego i plastycznego dla dorosłych przygotowali wystawę swoich prac powstałych podczas zajęć prowadzonych w SDK. Podczas spotkania ogłoszono wyniki konkursu na „Najładniejszą ozdobę choinkową” oraz wręczono nagrody i wyróżnienia.

Koło szachowe działające w SDK zorganizowało Turniej szachowy.

Sołectwo Chraplewo zorganizowało Spotkanie Mikołajkowe podczas, którego pracownicy SDK przeprowadzili zabawy i konkursy dla dzieci.


SDK zorganizował gwiazdkowo-noworoczne spotkanie dla dzieci pn. „Zimowy żart z Mikołajem”.

W ramach cyklu „K jak kultura” został zorganizowany wyjazd do opery Nova w Bydgoszczy na Galę noworoczną.

Na zakończenie Roku 2011 SDK zapewnił muzykę i nagłośnienie na szubińskim rynku.

Sporządził: M.B

DYREKTOR
Szubińskiego Domu Kultury


mgr Alina Gordon

SPRAWOZDANIE Z DZIAŁALNOŚCI SZUBIŃSKIEGO DOMU KULTURY

od 1 stycznia do 31 grudnia 2011 roku

Szubiński Dom Kultury
89-200 Szubin, ul. Kcyńska 13
tel. 052 384 82 35, 052 391 04 21
NIP 562-13-32-971 REGON 092907300

Szubiński Dom Kultury jest placówką kulturalno – oświatową działającą na terenie miasta i gminy Szubin. Działalność jest skierowana do odbiorców, począwszy od dzieci, aż po ludzi w starszym wieku.

Podstawowe zadania SDK to:

- upowszechnianie sztuki,
- zagospodarowanie wolnego czasu dzieci i młodzieży szkolnej,
- organizowanie imprez kulturalno – oświatowych.

I. DZIAŁALNOŚĆ W KOŁACH I ZESPOŁACH ZAINTERESOWAŃ

- koło rękodzieła	(1 x w tyg. 22 osoby)
- koło plastyczne dla dzieci	(1 x w tyg. 17 osób)
- koło plastyczne dla dorosłych	(1 x w tyg. 4 osoby) od X
- koło rzeźbiarskie	(1 x w tyg. 10 osób)
- zespół śpiewaczy „Jesienny Kwiat”	(1 x w tyg. 16 osób)
- klub tańca - dziecięcy	(1 x w tyg. 8 osób) do V
- ognisko muzyczne	(2 grupy x 13 osób)
- zespół wokalny	(1 x w tyg. 5 osób)
- hip-hop	(1 x w tyg. 7 osób)
- koło szachowe	(2 x w tyg. 12 osób)
- chór im. Jana Pawła II	(2 x w tyg. 35 osób)
- grupa Plama`s	(cały rok 30 osób)
- klub seniora	(cały rok 75 osób)
- sekcja brydża	(3 x w tyg. 8 osób)
- młodzieżowe zespoły muzyczne	(cały tydz. 6 osób)
- medytacje	(1 x w tyg. 5 osób) do IV

Razem uczestników korzystających z kółek, sekcji i zespołów zainteresowań 273 w tyg. planie zajęć.

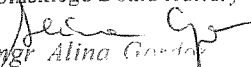
Podczas organizowanych zajęć pn. „Sobota artystyczna” liczba uczestniczących wynosiła średnio od 20 do 50 osób.

II. DZIAŁALNOŚĆ ŚRODOWISKOWA

Lp.	Rodzaj	liczba	ilość uczestników w liczbach ok.
1.	Wystawy plastyczne	8	850
2.	Wystawy twórców lud. i inne	3	630
3.	Spotkania i zebrania	13	580
4.	Przedstawienia teatralne	1	200
5.	Bale dla dzieci i młodzieży	8	680
6.	Konkursy i przeglądy dla dzieci i młodzieży	8	430
7.	Imprezy masowe - festyny	3	1250
8.	Spotkania noworoczno-mikołajkowe	1	80
9.	Koncerty	6	950
10.	Spotkania kultur.-oświat.- rozrywkowe	7	880
11.	Turnieje - tańca	1	900
	Razem we wszystkich imprezach uczestniczyło około		7430

Sporządził; MB

DYREKTOR
Szubińskiego Domu Kultury


mgr Alina Gwoździak

PUNKTY PRZEDSZKOLNE PRZY SZKOŁACH PODSTAWOWYCH NA TERENIE GMINY

OD 1 WRZEŚNIA 2012 R.

Nazwa punktu	Liczba oddziałów	Liczba dzieci			razem
		rocznik 2008 -4latki	rocznik 2009-3 latki	rocznik 2010- 2latki	
Punkt przedszkolny przy SP Królikowo	1	17	5	0	22
Punkt przedszkolny przy SP Chomętowo(+Kowalewo)	1	13	13	0	26
Punkt przedszkolny przy SP Kończakowo	1	11	7	1	19
Punkt przedszkolny przy SP Rynarzewo	2	22	18	2	42
Punkt przedszkolny przy SP Tur	1	20	4	0	24
ogółem	6	83	47	3	133

Liczba dzieci zapisanych do przedszkoli

nazwa przedszkola	rocznik 2008 – 4 latki	rocznik 2009 – 3 latki	razem
Samorządowe Przedszkole nr 2 w Szubinie	44	42	86
Samorządowe Przedszkole nr 3 w Szubinie	43	32	75
Przedszkole Niepubliczne w Szubinie „Słoneczko”	22	19	41
Niepubliczne Przedszkole w Rynarzewie „Smerfuś”	18	14	32
ogółem	127	107	234

Razem dzieci rocznik 2009- 3 latki -154 (52 %)


razem dzieci rocznik 2008 – 4 latki- 210 (76 %)

Liczba dzieci zapisanych do przedszkoli i oddziałów przedszkolnych przy szkołach podstawowych na rok szkolny 2012/2013

nazwa placówki	dzieci 5-letnie	dzieci – 6 letnie
Przedszkole Samorządowe nr 2 w Szubinie	72	----
Przedszkole Samorządowe nr 3 w Szubinie	58	----
Niepubliczne Przedszkole w Rynarzewie „Smerfuś”	15	----
Niepubliczne Przedszkole w Szubinie „Słoneczko”	5	2
Szkoła Podstawowa w Chomętowie	7	9
Szkoła Podstawowa w Królikowie	24	16
Szkoła Podstawowa w Kowalewie	9	13
Szkoła Podstawowa nr 1 w Szubinie	----	73
Szkoła Podstawowa nr 2 w Szubinie	4	60
Szkoła Podstawowa w Kończakowie	8	18
Szkoła Podstawowa w Turze	21	22
Szkoła Podstawowa w Rynarzewie	36	41
ogółem	259	245

Załącznik Nr
do protokołu Nr 21/12
z dnia 20.04.2012r.

OCENA ZASOBÓW POMOCY SPOŁECZNEJ W GMINIE SZUBIN



Szubin kwiecień 2012r.

Nowelizacja z 2011 r. ustawy z dnia 12 marca 2004 r. o pomocy społecznej (Dz. U. z 2009r. Nr 175, poz. 1362, z późn. zm), wprowadziła obowiązek przygotowywania corocznie przez gminy, powiaty i samorząd województwa oceny zasobów pomocy społecznej, która będzie przedstawiana odpowiednio radzie gminy, radzie powiatu oraz sejmikowi województwa. Ocena ta wraz z rekomendacjami będzie podstawą planowania budżetu na następny rok. W przypadku ośrodków pomocy społecznej termin ten wyznaczono do 30 kwietnia każdego roku. Ocena zasobów pomocy społecznej zastąpi od 2012 r., dotychczas przygotowywany przez jednostki samorządu terytorialnego bilans potrzeb pomocy społecznej.

Do sporządzenia pełnej oceny zasobów pomocy społecznej, niezależnie od poziomu na jakim jest ona przeprowadzana, niezbędne jest zestawienie ze sobą danych pochodzących z kilku obszarów funkcjonowania zarówno jednostek administracyjnych jak i instytucji pozarządowych.

Przeprowadzając wstępną analizę przygotowanych formularzy, wyróżniono kilka instytucji, które w ramach swojej działalności gromadzą dane tożsame z tymi, jakie wymagane są do sporządzenia oceny zasobów pomocy społecznej, a do gromadzenia i analizy tych danych wykorzystują systemy informatyczne.

Najcenniejszym źródłem danych dla oceny zasobów pomocy społecznej są oczywiście informacje zgromadzone w systemach informatycznych funkcjonujących w jednostkach pomocy społecznej. Uzupełnieniem danych potrzebnych do oceny zasobów pomocy społecznej w gminie, są dane dotyczące świadczeń rodzinnych oraz funduszu alimentacyjnego. W zakresie danych o sytuacji demograficznej skorzystaliśmy z zasobów Głównego Urzędu Statystycznego, udostępnianych w ramach rejestru Bank Danych Lokalnych. Dane dotyczące bezrobocia, oprócz Banku Danych Lokalnych - GUS, mogły by być pozyskiwane z systemów informatycznych publicznych służb zatrudnienia. Ocena zasobów pomocy społecznej dla gminy Szubin w takiej formie przygotowana jest po raz pierwszy. Rokiem oceny jest rok 2011.

Rekomendacje i wnioski

Pomoc społeczna niezależnie od jej definicji prawnych i naukowych jest ludzkim działaniem w skali zbiorowej i jak innym działaniom tego rodzaju przypisuje się jej intencje i cele, przeznacza się na nią mniejsze lub większe zasoby publiczne, realizuje na różne sposoby i za pomocą różnych instrumentów i w końcu ocenia nie tylko ze względu na deklarowane dobre chęci tych którzy się nią zajmują.

Każda organizacja ma 4 elementy: zasoby ludzkie, zasoby materialne, zasoby finansowe i zasoby informacyjne. Celem organizacji jest odpowiednie koordynowanie i wykorzystanie tych zasobów. Wprowadzono wymogi aby usługi publiczne dostarczane przez samorządy były oszczędne, efektywne, produktywne i spełniały wysokie kryteria jakościowe. **Wniosek:** konieczność zmian w położeniu kadry pomocy społecznej – poprzez ustawę o zawodzie pracownika socjalnego, walka z pauperyzacją płacową oraz działania na rzecz podniesienia prestiżu i poprawę wizerunku. Złożoność problemów i kwestii społecznych wymusza na kadrze pracowników socjalnych wysoko wyspecjalizowanej wiedzy, bez której nie można skutecznie pomagać. Nie wystarczy już sam dyplom pracownicy muszą podejmować kształcenie specjalistyczne.

Rosnąca liczba zadań nie powiększyła zasobów finansowych. Reakcją obronną na deficyt finansowy był transfer odpowiedzialności finansowej w dół na samorządy lokalne poprzez zmianę charakteru delegowanych im zadań ze zleconych (za które płaci budżet państwa) na zadania własne (finansowane z dochodów własnych jednostek samorządu terytorialnego). **Wniosek:** każde działanie publiczne angażujące środki finansowe musi być oparte na podstawie uregulowań prawnych i zabezpieczone w stabilność finansową dająca możliwość realizowania działań kompleksowych, w sposób ciągły, długofalowy. Reorganizacja systemu pomocy społecznej wymusiła pewne rozwiązania, które w pewnym stopniu łączą politykę pomocy społecznej z polityką rynku pracy i aktywizacji a także z gospodarką społeczną. Trudno jednak przewidzieć przyszłość aktywnej polityki społecznej gdyż będzie to zależało od chęci przejęcia wielu inicjatyw i programów przez gminę po zakończeniu finansowania europejskiego.

Pomoc usługowa poza pielęgnacją powinna być to również rehabilitacja i promocja zdrowia, świadczenia bytowe i związane z samoobsługą a także działania integracyjne (kurczenie się potencjału opiekuńczego rodzin, co rodzi ogromną presję na zabezpieczenie nakładów na pomoc instytucjonalną – domy pomocy społecznej). **Wniosek:** należy rozważyć zmiany dotyczące zwiększenia dostępności do świadczeń zakładów opiekuńczo-leczniczych bez konieczności ponoszenia dodatkowych kosztów (dekomercjalizacja) i kooperacji służby zdrowia z pomocą

społeczną. Celowe wydaje się rekomendowanie utworzenia placówki wyspecjalizowanej do udzielania świadczeń opiekuńczych przy szpitalu.

Diagnoza demograficzna ukazuje nam potrzebę działań w obszarze aktywności osób starszych i dostosowania zaplecza w zakresie zaspokojenia ich potrzeb. **Wniosek:** program aktywności powinien być obowiązkowym elementem katalogu zobowiązań gminy wobec osób starszych obok zapewnienia schronienia, wyżywienia, środków finansowych na leki. Koniecznym wydaje się również powołanie poradni geriatryczno-gerontologicznej dla osób, które z uwagi na schorzenia wymagają specjalistycznej, systematycznej pomocy medycznej.

Następny problem - brak mieszkań - dotyczy głównie ludzi młodych nie mających dużych pieniędzy, a chcących mieć własne przysłowiowe cztery ściany. Nadmierne zagęszczenie w mieszkaniu rodziców wywołuje bardzo często konflikty, agresję oraz sytuacje frustracyjne wywołujące zachowania patologiczne. **Wniosek:** ubóstwo ze względu na podział na przyczyny, jakie zapoczątkowały zjawisko ubóstwa można wyróżnić trzy podstawowe kategorie: 1. losowe - które spowodowane zostały przez zdarzenia niezależne od samej woli człowieka, na przykład różnymi wypadkami, chorobami lub klęskami żywiołowymi. 2. subiektywne - które powstają na skutek takich czynników jak, zbyt mała lub nawet całkowita niemożność poradzenia sobie, brak aktywności oraz zaradności ludzi, również zbyt małe kwalifikacje, niechęć do pracy, słabe wykształcenie, a także uzależnienie od takich form pomocy jak: pomoc społeczne, zasiłki. wymienia się tu również społeczne patologie, jak alkoholizm czy narkomania. 3. strukturalne - jest to kategoria bardzo młoda, bowiem wyodrębniona została bardzo niedawno. Powodem ubóstwa wedle tego ujęcia są zewnętrzne przyczyny gospodarcze. Chodzi tu przede wszystkim o wzrastające bezrobocie, bardzo niskie wynagrodzenie, wysokie ceny oraz znaczną polaryzację dochodów. W ostatnich latach, tzn. na płaszczyźnie 20 - stu lat powstała w naszym kraju nowa grupa ludzi, których można zakwalifikować do biednych. Zjawisko to z reguły wcześniej obejmowało głównie osoby, które z różnych powodów nie podejmowały pracy, a więc rencistów lub emerytów o najniższym poziomie świadczeń, lub osoby niepełnosprawne albo przewlekle chore. Współcześnie do grupy ubóstwa, poza wymienionymi wyżej osobami oraz z oczywistych przyczyn, niektórych wielodzietnych lub niepełnych rodzin - dołączyły też te rodziny pracownicze, które posiadają najniższe dochody. Dlatego wydają się niezbędne zmiany w zakresie - minimalnej płacy, jakości oraz form zdrowotnych ubezpieczeń, wysokości rent oraz emerytur, tworzenia nowych form zatrudnienia, a także utrzymania aktualnych miejsc pracy .

Podstawowymi miernikami oraz wyznacznikami biedy jest - stopa - poziom ubóstwa, który jest procentem tej grupy społeczeństwa, która zmuszona jest do życia poniżej poziomu minimalnych dochodów. Bardzo często stosowane jest pojęcie tzw. koszyka minimum socjalnego. Pojęcie to wyznacza przede wszystkim granice w wydatkach danego gospodarstwa domowego powyżej której uznaje się, iż jest godziwy poziom życia. W koszyku tym znajdują się dobra, które mają na celu zaspokojenie następujących potrzeb: - egzystencjonalnych - (zalicza się do nich żywność, mieszkanie, obuwie, odzież), higienę oraz ochronę życia. - do wykonywania pracy - (czyli lokalny transport oraz łączność). - kształcenia - (wychowanie dzieci czy oświata) oraz potrzeby utrzymania rodzinnych i towarzyskich więzi, a także potrzebę brania czynnego udziału w życiu kulturalnym.

Dzięki danym otrzymanym przez jednostki działające w obszarze polityki społecznej na terenie gminy uzyskano obraz nie tylko samego funkcjonowania placówek ale również sposobów ich finansowania jak również działań kierowanych do lokalnej społeczności.

Wychodząc naprzeciw i oceniając działania pomocowe pod wieloma względami najważniejsza jest użyteczność, skuteczność i ekonomiczność oraz zgodność z prawem. Mamy nadzieję, że przedstawiona ocena przyczyni się zwiększeniu skuteczności pomocy skierowanej do mieszkańców miasta i gminy Szubin, że po skatalogowaniu usług oferowanych przez jednostki pomocowe ukaże się faktyczny obraz funkcjonowania placówek.

1. WPROWADZENIE

Gmina Szubin położona jest w północno - wschodniej części Pałuk, w powiecie nakielskim, województwa kujawsko- pomorskiego. Obszar gminy Szubin to powierzchnia 324,4 km², która została podzielona na:

- miasto Szubin,
- 35 sołectw.

Gmina sąsiaduje z pięcioma gminami województwa kujawsko - pomorskiego: Nakłem nad Notecią, Białymi Błotami, Łabiszynom, Żninem oraz Kcynią.

Według stanu na dzień 31 grudnia 2011 roku Gminę i Miasto Szubin zamieszkiwało 23.500 mieszkańców, co oznacza wzrost w tym zakresie.

Czynnikiem, który od wielu lat determinuje poziom interwencji socjalnej ośrodka jest sytuacja na szubińskim rynku pracy. Dane statystyczne wskazują na tendencję wzrostu bezrobocia jako czynnika ryzyka socjalnego. Poziom bezrobocia to czynnik, który determinuje rozmiary interwencji socjalnej i rodzaje działań integracyjnych ośrodka.

Miejsko-Gminny Ośrodek Pomocy Społecznej w Szubinie funkcjonuje jako samorządowa jednostka organizacyjna pomocy społecznej. Podstawowym trzonem jego działalności jest realizacja zadań z zakresu pomocy społecznej w oparciu o instrumenty, określone w ustawie o pomocy społecznej, a więc podejmowanie takich działań, których celem jest udzielanie osobom różnych form wsparcia, pozwalających na przezwycięzenie trudnych sytuacji życiowych, których nie są one w stanie samodzielnie pokonać przy wykorzystaniu własnych umiejętności, możliwości, zasobów i uprawnień. Zgodnie z postanowieniami statutu ośrodek realizuje zadania pomocy społecznej poprzez: realizację szeregu ustaw oraz tworzenie warunków organizacyjnych funkcjonowania pomocy społecznej, analizę i ocenę zjawisk rodzących zapotrzebowanie na świadczenia pomocy społecznej, przyznawanie i wypłacanie przewidzianych ustawą świadczeń, pobudzanie społecznej aktywności w zaspokajaniu niezbędnych potrzeb życiowych osób i rodzin oraz świadczenie pracy socjalnej. W myśl postanowień statutu ośrodek realizuje również inne zadania, powierzone mu przez właściwe organy na podstawie ustaw.

2. OCENA ZASOBÓW POMOCY SPOŁECZNEJ W GMINIE

2.1. Dane o sytuacji demograficznej i społecznej

Według stanu na dzień 31 grudnia 2011 roku Gminę i Miasto Szubin zamieszkiwało 23.500 mieszkańców, co oznacza wzrost w tym zakresie.

DANE O SYTUACJI DEMOGRAFICZNEJ I SPOŁECZNEJ W GMINIE (stan na 31.XII)

WYSZCZEGÓLNIENIE		Lata poprzednie		Rok oceny	Prognozy roku następnego
		Rok 2009	Rok 2010		
MIESZKAŃCY (w osobach)					
Ogółem	1	23 192	23 347	23 510	X
W tym:					
Kobiety	2	11 739	11 836	11 931	X
Mężczyźni	3	11 453	11 511	11 579	X
Bezrobotni ogółem	4	1 575	1 667	1 593	X
Bezrobotni długotrwale ogółem	5	558	707	710	X
Bezrobotni ogółem z prawem do zasiłku	6	537	452	407	X
PODMIOTY GOSPODARCZE					
Liczba zarejestrowanych w gminie podmiotów gospodarczych	7	1 442	1 447	1 224	X
Liczba spółdzielni socjalnych ogółem działających w gminie	8	0	0	0	X
INFRASTRUKTURA SPOŁECZNA					
Liczba mieszkań w zasobie gminy	9	224	225	226	232
Liczba oczekujących na mieszkanie z gminy	10	50	54	80	80
Liczba mieszkań (lokal) socjalnych	11	10	7	6	19
Liczba osób oczekujących na mieszkanie (lokal) socjalny	12	10	6	10	10
Liczba żłobków w gminie	13	2	2	2	3
Liczba oczekujących dzieci na miejsce w żłobku	14	25	19	18	17
Liczba przedszkoli w gminie	15	3	3	4	4
Liczba oczekujących dzieci na miejsce w przedszkolu	16	0	21	15	0
Liczba szkół podstawowych	17	10	10	10	10
Liczba szkół gimnazjalnych	18	6	6	6	6
Liczba świetlic dla dzieci i klubów dla młodzieży	19	3	3	4	4
Liczba bibliotek w gminie	20	7	7	7	7
Liczba domów kultury	21	1	1	1	1
Liczba obiektów sportowych (boisk, hal, pływalni itp.)	22	18	19	20	20
Liczba sal widowiskowych (w tym kin)	23	1	1	1	1
Liczba podstawowych zespołów opieki zdrowotnej na terenie gminy	24	2	2	2	2

Liczba szpitali na terenie gminy	25	1	1	1	1
Liczba innych placówek medycznych, (np. gabinety stomatologiczne)	26	8	8	15	15
Liczba policyjnych rewirów dzielnicowych	27	5	5	5	5

2.2. Dane o korzystających z pomocy społecznej

Gmina Szubin, to głównie środowisko wiejskie, popegeerowskie. Na terenie naszej gminy znajduje się 8 wsi popegeerowskich. Głównym powodem korzystania z pomocy społecznej jest długotrwałe bezrobocie. Rodziny i osoby, które dotychczas funkcjonowały prawidłowo w środowisku borykają się z problemami pokrywania podstawowych kosztów utrzymania rodziny, tj.: opłatami z tytułu zużycia energii elektrycznej, wody, gazu, zużycia opału oraz zakupu leków. Nadmienić należy, iż w naszym powiecie stale rośnie zjawisko bezrobocia, stopa bezrobocia aktualnie wynosi ok. 25%. Poważnym problemem jest niski poziom wykształcenia w środowiskach osób młodych. Na terenach wiejskich częstym problemem jest zakończenie edukacji na poziomie gimnazjum. Kolejny problem to alkoholizm – szczególnie na obszarach wiejskich.

Wykluczenie społeczne (ekskluzja społeczna), zdefiniowane zostało w kategorii problemu społecznego jako skrajny wyraz marginalizacji osób i rodzin. Jego efektem jest brak lub ograniczenie możliwości uczestnictwa ludzi w wielu ważnych aspektach życia społecznego. Ekskluzja społeczna to zjawisko dynamiczne i wielowymiarowe. Jego cechą charakterystyczną jest kumulacja rozmaitych wymiarów marginalności tj. upośledzenia, ubóstwa, deprivacji potrzeb i dóbr materialnych, braku umiejętności adaptacji. Źródła ekskluzji, w opinii badaczy problemu marginalizacji i wykluczenia społecznego to 3 elementy wzajemnie siebie wzmacniające:

- jednostka wykluczana (indywidualne cechy człowieka)
- sytuacja wykluczająca (bariery dostępu do praw, usług i dóbr)
- społeczne funkcjonowanie jednostki (relacje z innymi członkami społeczności).

Przedstawiona definicja wykluczenia społecznego dotyczy różnych sfer życia osób i rodzin, prowadząc w konsekwencji do stanu eliminacji z życia społecznego. W tym kontekście populacja osób, korzystających z pomocy społecznej stanowi grupę mieszkańców już wykluczonych społecznie lub zagrożonych ryzykiem marginalizacji.

DANE O KORZYSTAJĄCYCH Z POMOCY SPOŁECZNEJ W GMINIE (w całym okresie sprawozdawczym sprawozdawczym)

WYSZCZEGÓLNIENIE	Lata poprzednie		Rok oceny	Prognozy roku następnego	
	Rok 2009	Rok 2010			
Świadczenia przyznane w ramach zadań własnych i zleconych - ogółem					
Liczba osób, którym przyznano decyzją świadczenie	1	2 766	2 822	2 539	2 639
Liczba świadczeń pieniężnych	2	2 495	2 559	2 247	2 347
Liczba świadczeń niepieniężnych	3	603	609	653	753
Liczba rodzin ogółem	4	1 014	1 058	996	1 096
Liczba osób w rodzinach	5	3 172	3 163	2 930	3 170
Świadczenia przyznane w ramach zadań własnych – ogółem					
Liczba osób, którym przyznano decyzją świadczenie	6	2 700	2 765	2 471	2 571
Liczba rodzin ogółem	7	959	1 007	938	1 038
Liczba osób w rodzinach	8	3 031	3 063	2 794	3 034
Świadczenia przyznane w ramach zadań zleconych – ogółem					
Liczba osób, którym przyznano decyzją świadczenie	9	102	1	3	7
Liczba rodzin ogółem	10	102	1	3	7
Liczba osób w rodzinach	11	194	4	11	26
PRZYCZYNY ŚWIADCZEŃ					

Ubóstwo					
Liczba osób, którym przyznano decyzją świadczenie	12	2 524	2 609	2 361	2 461
W tym: korzystanie długotrwałe	13	461	462	457	487
Liczba świadczeń pieniężnych	14	2 306	2 398	2 139	2 239
Liczba świadczeń niepieniężnych	15	536	548	582	682
Liczba rodzin ogółem	16	873	939	870	970
Liczba osób ogółem w rodzinach	17	2 895	2 962	2 695	2 935
Bezrobocie					
Liczba osób, którym przyznano decyzją świadczenie	18	1 916	2 029	1 791	1 891
W tym: korzystanie długotrwałe	19	320	311	295	301
Liczba świadczeń pieniężnych	20	1 769	1 883	1 603	1 703
Liczba świadczeń niepieniężnych	21	379	389	420	520
Liczba rodzin ogółem	22	647	708	656	756
Liczba osób ogółem w rodzinach	23	2 260	2 285	2 099	2 339
Niepełnosprawność					
Liczba osób, którym przyznano decyzją świadczenie	24	652	644	698	723
Liczba świadczeń pieniężnych	25	586	575	594	624
Liczba świadczeń niepieniężnych	26	139	137	175	205
Liczba rodzin ogółem	27	282	280	302	332
Liczba osób ogółem w rodzinach	28	751	756	790	865
Długotrwała lub ciężka choroba					
Liczba osób, którym przyznano decyzją świadczenie	29	500	524	532	562
Liczba świadczeń pieniężnych	30	426	444	441	471
Liczba świadczeń niepieniężnych	31	102	117	134	164
Liczba rodzin ogółem	32	241	253	258	288
Liczba osób ogółem w rodzinach	33	620	645	651	726
Bezradność w sprawach opiekuńczo-wychowawczych i prowadzeniu gospodarstwa domowego					
Liczba osób, którym przyznano decyzją świadczenie	34	647	576	576	606
W tym: korzystanie długotrwałe	35	44	35	38	41
Liczba świadczeń pieniężnych	36	2	7	25	55
Liczba świadczeń niepieniężnych	37	195	191	220	250
Liczba rodzin ogółem	38	191	170	181	211
Liczba osób ogółem w rodzinach	39	793	690	707	782
W TYM Rodziny niepełne					
Liczba osób, którym przyznano decyzją świadczenie	40	397	358	370	385
W tym: korzystanie długotrwałe	41	81	74	78	82
Liczba rodzin ogółem	42	137	121	137	152

Liczba osób ogółem w rodzinach	43	473	416	456	493
Rodziny wielodzietne					
Liczba osób, którym przyznano decyzją świadczenie	44	296	248	224	244
Liczba świadczeń pieniężnych	45	248	214	182	202
Liczba świadczeń niepieniężnych	46	111	96	104	124
Liczba rodzin ogółem	47	65	53	47	57
Liczba osób ogółem w rodzinach	48	385	318	289	349
Alkoholizm					
Liczba osób, którym przyznano decyzją świadczenie	49	61	43	45	50
W tym: korzystanie długotrwałe	50	15	12	13	12
Liczba świadczeń pieniężnych	51	56	42	40	45
Liczba świadczeń niepieniężnych	52	12	4	6	16
Liczba rodzin ogółem	53	24	23	24	29
Liczba osób ogółem w rodzinach	54	67	55	52	67
Narkomania					
Liczba osób, którym przyznano decyzją świadczenie	55	1	1	3	3
W tym: korzystanie długotrwałe	56	1	1	0	0
Liczba świadczeń pieniężnych	57	1	1	3	3
Liczba świadczeń niepieniężnych	58	0	0	0	0
Liczba rodzin ogółem	59	1	1	1	1
Liczba osób ogółem w rodzinach	60	1	1	3	3
Potrzeba ochrony macierzyństwa					
Liczba osób, którym przyznano decyzją świadczenie	61	614	689	767	787
Liczba świadczeń pieniężnych	62	575	645	702	722
Liczba świadczeń niepieniężnych	63	166	185	250	260
Liczba rodzin ogółem	64	154	162	194	204
W tym wielodzietność					
Liczba osób, którym przyznano decyzją świadczenie	65	359	403	488	508
W tym: korzystanie długotrwałe	66	44	58	71	76
Liczba świadczeń pieniężnych	67	326	371	431	451
Liczba świadczeń niepieniężnych	68	119	139	194	204
Liczba rodzin ogółem	69	71	79	93	103
Liczba osób ogółem w rodzinach	70	430	466	534	654
Bezdomność					
Liczba osób, którym przyznano decyzją świadczenie	71	50	45	28	35
W tym: korzystanie długotrwałe	72	7	6	7	9
Liczba świadczeń pieniężnych	73	43	33	23	30
Liczba świadczeń niepieniężnych	74	19	14	12	19

Opuszczenie zakładu karnego					
Liczba osób, którym przyznano decyzją świadczenie	75	17	29	28	28
Liczba świadczeń pieniężnych	76	16	29	27	27
Liczba świadczeń niepieniężnych	77	1	3	3	3
Przemoc w rodzinie					
Liczba osób, którym przyznano decyzją świadczenie	78	4	3	7	7
W tym: korzystanie długotrwale	79	1	0	0	0
Liczba świadczeń pieniężnych	80	4	2	7	7
Liczba świadczeń niepieniężnych	81	1	1	2	2
Liczba rodzin ogółem	82	2	2	2	2
Liczba osób ogółem w rodzinach	83	8	6	8	8
Zdarzenia losowe					
Liczba osób, którym przyznano decyzją świadczenie	84	10	5	9	9
Liczba świadczeń pieniężnych	85	10	4	8	8
Liczba świadczeń niepieniężnych	86	1	1	1	1
Liczba rodzin ogółem	87	5	4	6	6
Kłeski żywiołowe i ekologiczne					
Liczba osób, którym przyznano decyzją świadczenie	88	4	0	1	0
Liczba świadczeń pieniężnych	89	4	0	1	0
Liczba świadczeń niepieniężnych	90	0	0	0	0
Liczba rodzin ogółem	91	4	0	1	0
Liczba osób ogółem w rodzinach	92	16	0	5	0
WYBRANE KATEGORIE OSÓB					
Osoby do 18 roku życia					
Liczba osób ogółem, które uzyskały pomoc	93	1 173	1 165	1 068	1 068
W tym: korzystanie długotrwale	94	4	10	18	18
Kobiety w wieku 60 i więcej lat					
Liczba osób ogółem, które uzyskały pomoc	95	99	92	97	97
W tym: korzystanie długotrwale	96	23	21	20	20
Mężczyźni w wieku 65 i więcej lat					
Liczba osób ogółem, które uzyskały pomoc	97	21	23	37	37
W tym: korzystanie długotrwale	98	7	7	7	7
ŚWIADCZENIA PIENIĘŻNE Z POMOCY SPOŁECZNEJ (decyzje administracyjne)					
ZADANIA WŁASNE GMINY					
Kwota świadczeń ogółem w tys. zł	99	1 788	2 298	2 546	3 464
ZADANIA ZLECONE GMINIE					
Kwota świadczeń ogółem w tys. zł	100	296	0	16	40
W tym:					
Zasiłek stały					

Liczba osób ogółem, którym przyznano decyzją świadczenie	101	112	117	114	119
Liczba świadczeń ogółem	102	1 013	982	1 119	1 190
Kwota świadczeń, w tys. zł	103	296	291	329	350
Zasiłek okresowy					
Liczba osób ogółem, którym przyznano decyzją świadczenie	104	561	610	566	616
Liczba świadczeń ogółem	105	2 640	2 970	2 704	3 396
Kwota świadczeń, w tys. zł	106	759	841	750	900
Zasiłek celowy ogółem					
Liczba osób ogółem, którym przyznano decyzją świadczenie	107	749	869	776	826
Liczba świadczeń ogółem	108	7 830	8 822	7 323	7 423
Kwota świadczeń, w tys. zł	109	424	425	433	533
Posiłek					
Liczba osób ogółem, którym przyznano decyzją świadczenie	110	541	552	585	610
Kwota świadczeń, w tys. zł	111	152	173	224	250
W tym dla dzieci					
Liczba osób ogółem, którym przyznano decyzją świadczenie	112	540	550	585	610
Kwota świadczeń, w tys. zł	113	152	173	224	250
Schronienie					
Liczba osób ogółem, którym przyznano decyzją świadczenie	114	17	26	17	19
Kwota świadczeń, w tys. zł	115	24	23	31	40
Ubranie					
Liczba osób ogółem, którym przyznano decyzją świadczenie	116	0	0	0	0
Kwota świadczeń, w tys. zł	117	0	0	0	0
Usługi opiekuńcze ogółem					
Liczba osób ogółem, którym przyznano decyzją świadczenie	118	42	50	53	56
Kwota świadczeń, w tys. zł	119	109	104	166	180
W tym: specjalistyczne					
Liczba osób ogółem, którym przyznano decyzją świadczenie	120	0	0	3	7
Kwota świadczeń, w tys. zł	121	0	0	16	40
Sprawienie pogrzebu					
Liczba osób ogółem, którym przyznano decyzją świadczenie	122	0	2	3	4
Kwota świadczeń, w tys. zł	123	0	7	10	14
Odpłatność gminy za pobyt w domu pomocy społecznej					
Liczba osób ogółem, którym przyznano decyzją świadczenie	124	17	21	25	27
Kwota świadczeń, w tys. zł	125	320	433	620	827

INNE RODZAJE ŚWIADCZEŃ PIENIĘŻNYCH DLA OSÓB OBJĘTYCH POMOCĄ SPOŁECZNĄ					
Zasiłki rodzinne i dodatki do zasiłków rodzinnych					
Liczba osób ogółem, którym przyznano decyzją świadczenie	126	1 230	1 230	1 183	973
Kwota świadczeń, w tys. zł	127	3 969	4 201	3 816	3 378
Świadczenie pielęgnacyjne					
Liczba osób ogółem, którym przyznano decyzją świadczenie	128	73	103	136	156
Kwota świadczeń, w tys. zł	129	383	631	834	972
Jednorazowy dodatek z tytułu urodzenia dziecka					
Liczba osób ogółem, którym przyznano decyzją świadczenie	130	281	292	265	260
Kwota świadczeń, w tys. zł	131	281	292	265	260
Świadczenie alimentacyjne					
Liczba osób ogółem, którym przyznano decyzją świadczenie	132	129	160	175	175
Kwota świadczeń, w tys. zł	133	917	1 024	1 153	1 224
Dodatki mieszkaniowe					
Liczba osób ogółem, którym przyznano decyzją świadczenie	134	442	453	450	450
Kwota świadczeń, w tys. zł	135	889	979	1 058	1 120
Opłacenie składki ubezpieczenia zdrowotnego					
Liczba osób ogółem, którym przyznano decyzją świadczenie	136	99	114	142	159
Kwota świadczeń, w tys. zł	137	29	37	52	64
Świadczenie integracyjne (uczestnictwo w zajęciach Centrum Integracji Społecznej)					
Liczba osób ogółem, którym przyznano decyzją świadczenie	138	0	0	0	0
Kwota świadczeń, w tys. zł	139	0	0	0	0
Świadczenie pieniężne z prac społecznie użytecznych					
Liczba osób ogółem, którym przyznano decyzją świadczenie	140	20	20	10	25
Kwota świadczeń, w tys. zł	141	17	17	9	25

2.3. Wybrane usługi pomocy społecznej

Na terenie gminy Szubin działa Filia Powiatowej Poradni Psychologiczno – Pedagogicznej w Nakle nad Notecią, która w ramach swej działalności oferuje pomoc w zakresie: diagnozy, doradztwa, profilaktyki, terapii. Oferta ta adresowana jest zarówno do dzieci, młodzieży, rodziców i nauczycieli.

W zakresie poradnictwa specjalistycznego na terenie naszej gminy działa również Biuro Porad Obywatelskich prowadzone przez Fundację Civitas, które w ramach swej działalności pomaga klientowi w wyszukaniu w posiadanych zasobach informacyjnych różnych możliwości rozwiązania problemu, przedstawieniu możliwych rozwiązań i ich konsekwencji, wspiera klienta w dokonaniu wyboru sposobu postępowania z poszanowaniem jego samodzielności w podejmowaniu decyzji, w razie potrzeby sporządza wspólnie z klientem planu działania. BPO udziela także informacji polegających na wskazaniu specjalisty, instytucji lub organizacji właściwej do załatwienia sprawy, wyjaśnia obowiązujący tryb postępowania i podstawowe pojęcia, wskazuje przepisy mające zastosowanie w danej sytuacji. Doradcy BPO udzielają porad i informacji m. in. w zakresie:

mieszkaniowym, rodzinnym, świadczeń socjalnych, świadczeń z ubezpieczenia społecznego, zatrudnienia i bezrobocia, finansów, spadków, spraw konsumenckich, własności.

W Miejsko - Gminnym Ośrodku Pomocy Społecznej w Szubinie w wymiarze 8 godzin tygodniowo dyżury pełni i udziela wsparcia psycholog, który jest finansowany ze środków GPPiRPA.

W roku 2011 pracą socjalną objęto 235 rodzin (671 osób w rodzinach), przy czym dla 180 rodzin stanowiła ona wsparcie obok świadczeń pieniężnych i w naturze. Pozostałym 55 rodzinom świadczone pomoc wyłącznie w formie pracy socjalnej.

Praca socjalna ukierunkowana była w szczególności na przywrócenie utraconej bądź ograniczonej zdolności samodzielnego funkcjonowania jednostki. Poprzez jej świadczenie wskazywano osobom i rodzinom możliwości kierowania własnym postępowaniem, w sposób dający gwarancję zdobycia niezależności w zabezpieczeniu godnych warunków życia.

Wśród technik, wykorzystywanych najczęściej w pracy socjalnej na pierwszy plan wysunął się środowiskowy wywiad rodzinny przeprowadzony w miejscu zamieszkania, za pomocą którego dokonywano analizy sytuacji życiowej klienta i członków jego rodziny oraz diagnozy przyczyn trudności życiowych, a także zasobów i uśpionych możliwości wszystkich członków rodziny. Na podstawie dokonanych ustaleń pracownicy socjalni we współpracy z klientem opracowali plan pracy w kierunku dokonania pozytywnych zmian. Jego realizacja, wzmocniona świadczeniami pieniężnymi, ma na celu doprowadzenie do usamodzielnienia się rodziny. W roku 2011 przeprowadzono 7.035 wywiadów środowiskowych u 1.219 rodzin.

Instrumentem wzmacniającym wzajemne zobowiązania zarówno klienta, jak też pracownika socjalnego jest kontrakt socjalny. Podnosi on skuteczność działań socjalnych w pracy z rodzinami, angażując wszystkich członków rodziny w równym stopniu do rozwiązywania problemów w kolejności uzgodnionej i jednocześnie monitorowanej przez pracowników socjalnych. W roku 2011 zawarto 47 kontraktów socjalnych.

Kolejnym narzędziem pracy socjalnej jest kwestionariusz „Pomoc społeczna – Niebieska Karta”, występujący jako załącznik do rodzinnego wywiadu środowiskowego w kierunku rozpoznania przemocy w rodzinie. Kwestionariusz ten ułatwia planowanie działań związanych z poprawą sytuacji osób krzywdzonych oraz motywowanie ofiar przemocy do żądania ochrony swoich praw i szukania pomocy. W 2011 roku założono kwestionariusze „Pomoc Społeczna – Niebieska Karta” dla 8 rodzin.

W roku 2011 świadczone specjalistyczne usługi opiekuńcze w wymiarze 360 godzin.

Wśród specjalistycznych usług opiekuńczych świadczonych w miejscu zamieszkania na szczególną uwagę zasługują usługi na rzecz dzieci chorych na autyzm. Ten rodzaj usług prowadzony jest w ramach programu stymulującego. Programy zajęć z dziećmi przygotowują specjaliści prowadzący terapię, z uwzględnieniem indywidualnych potrzeb każdego dziecka. Autyzm to choroba, której cechą charakterystyczną są problemy z komunikacją uczuć i związkami społecznymi, występują również kłopoty z integracją wrażeń zmysłowych. Usługi te uzyskały wysoką ocenę wśród rodziców świadomych faktu, że ich dzieci mogą w przyszłości znaleźć się w grupie osób szczególnie narażonych na wykluczenie i marginalizację. Terapia dostarcza nowych bodźców do działania całej rodziny, niesie wsparcie i pozwala spojrzeć na problemy dziecka autystycznego z innej perspektywy. Tą formą pomocy w roku 2011 objęto 3 dzieci.

USŁUGI POMOCY SPOŁECZNEJ W GMINIE (w całym okresie sprawozdawczym)

WYSZCZEGÓLNIENIE	Lata poprzednie		Rok oceny	Prognozy roku następnego
	Rok 2009	Rok 2010		
Poradnictwo specjalistyczne				
Liczba rodzin	1	160	147	157
W tym: - porady prawne, - porady rodzinne, - porady psychologiczne	2	160	147	157
Liczba osób w rodzinach	3	550	415	440
W tym: - porady prawne, - porady rodzinne, - porady psychologiczne	4	550	415	440
Praca socjalna				
Liczba rodzin	5	410	141	245
Liczba osób w rodzinach	6	2 195	378	700
Interwencja kryzysowa				
Liczba rodzin	7	0	0	0
Liczba osób w rodzinach	8	0	0	0
Kontrakt socjalny				
Liczba osób ogółem z zawartym kontraktem	9	39	53	52
W tym: liczba osób z kontraktem w Klubie Integracji Społecznej w Gminie	10	0	0	0
Indywidualne programy pomocy:				
Indywidualny program wychodzenia z				

bezdromności - liczba osób z zawartym IPWB	11	0	0	0	0
Indywidualny program zatrudnienia socjalnego - liczba osób z zawartym IPZS	12	0	0	0	0
Specjalistyczne usługi dla osób z zaburzeniami psychicznymi					
Liczba osób korzystających z usług	13	0	0	3	7

2.4. Instytucje pomocy społecznej

Przy Szubińskim Domu Kultury działa Klub Seniora, który liczy 72 członków. W ramach działalności Klub Seniora organizuje wycieczki, imprezy integracyjne i okolicznościowe. W październiku 2012 roku Klub Seniora będzie świętował 35 lecie swej działalności.

Na terenie gminy działa również Warsztat Terapii Zajęciowej „Pelikan” Ligi Kobiet Polskich Koła w Szubinie, który swą działalność rozpoczął 1 grudnia 2004r. WTZ „Pelikan to warsztat dla osób z niepełnosprawnością po 16-tym roku życia. Opieką swą obejmuje 35 uczestników. Są to osoby z niepełnosprawnością intelektualną i ruchową. Celem działalności Warsztatu jest rehabilitacja społeczna i zawodowa, zmierzająca do ogólnego rozwoju i poprawy sprawności niezbędnych do prowadzenia przez osoby niepełnosprawne niezależnego, samodzielnego i aktywnego życia na miarę indywidualnych możliwości. Powyższy cel realizowany jest poprzez terapię zajęciową, psychoterapię, rehabilitację ruchową, kulturę zdrowotną, terapię ekonomiczną, podtrzymywanie umiejętności społecznych. Z uczestnikami WTZ pracują terapeuci, rehabilitant, psycholog i pielęgniarka.

Kolejną instytucją wspierającą działania pomocy społecznej na terenie gminy Szubin jest noclegownia dla bezdomnych w Kołaczku prowadzona przez Kujawsko -Pomorskie Stowarzyszenie Pomocy Bliźniemu "JUDYM". W ramach swej działalności Stowarzyszenie zapewnia schronienie osobom bezdomnym, posiłki, podstawowe środki czystości, odzież dostosowaną do pór roku.

INSTYTUCJE POMOCY SPOŁECZNEJ W GMINIE (stan na 31 XII, bez względu na podmiot prowadzący)

WYSZCZEGÓLNIENIE		Lata poprzednie		Rok oceny	Prognozy roku następnego
		Rok 2009	Rok 2010		
OŚRODEK POMOCY SPOŁECZNEJ					
Liczba osób, którym udzielono pomocy w formie decyzji o świadczeniach	1	2 766	2 822	2 539	2 639
DOMY POMOCY SPOŁECZNEJ					
Liczba jednostek organizacyjnych	2	0	0	0	0
Liczba miejsc	3	0	0	0	0
Liczba osób korzystających	4	0	0	0	0
OŚRODKI WSPARCIA - OGÓLEM					
Liczba jednostek organizacyjnych	5	9	9	9	10
Liczba miejsc	6	115	115	165	166
Liczba osób korzystających	7	682	737	997	998
W TYM WYBRANE RODZAJE:					
Środowiskowe domy samopomocy					
Liczba jednostek organizacyjnych	8	0	0	0	0
Liczba miejsc	9	0	0	0	0
Liczba osób korzystających	10	0	0	0	0
Dzienne domy pomocy					
Liczba jednostek organizacyjnych	11	0	0	0	0
Liczba miejsc	12	0	0	0	0

Liczba osób korzystających	13	0	0	0	0
Noclegownie, schroniska i domy dla osób bezdomnych					
Liczba jednostek organizacyjnych	14	1	1	1	1
Liczba miejsc	15	80	80	80	80
Liczba osób korzystających	16	0	0	0	0
Kluby samopomocy					
Liczba jednostek organizacyjnych	17	0	0	0	0
Liczba miejsc	18	0	0	0	0
Liczba osób korzystających	19	0	0	0	0
RODZINNE DOMY POMOCY					
Liczba jednostek organizacyjnych	20	0	0	0	0
Liczba miejsc	21	0	0	0	0
Liczba osób korzystających	22	0	0	0	0
MIESZKANIA CHRONIONE OGÓŁEM					
Liczba jednostek organizacyjnych	23	0	0	0	1
Liczba miejsc	24	0	0	0	1
Liczba osób korzystających	25	0	0	0	1
ÓŚRODKI INTERWENCJI KRYZYSOWEJ OGÓŁEM					
Liczba jednostek organizacyjnych	26	0	0	0	0
Liczba miejsc	27	0	0	0	0
Liczba osób korzystających	28	0	0	0	0
ZAKŁADY OPIEKUŃCZO-LECZNICZE					
Liczba jednostek organizacyjnych	29	0	0	0	0
Liczba miejsc	30	0	0	0	0
Liczba osób korzystających	31	0	0	0	0
JEDNOSTKI SPECJALISTYCZNEGO PORADNICTWA					
Liczba jednostek organizacyjnych	32	2	2	2	2
Liczba osób korzystających	33	647	702	840	840
PLACÓWKI OPIEKUŃCZO-WYCHOWAWCZE					
Liczba jednostek organizacyjnych	34	0	0	0	0
Liczba miejsc	35	0	0	0	0
Liczba osób korzystających	36	0	0	0	0
CENTRUM INTEGRACJI SPOŁECZNEJ					
Liczba jednostek organizacyjnych	37	0	0	0	0
Liczba uczestników zajęć	38	0	0	0	0
KLUB INTEGRACJI SPOŁECZNEJ					
Liczba jednostek organizacyjnych	39	0	0	0	0
Liczba uczestników zajęć	40	0	0	0	0
WARSZTAT TERAPII ZAJĘCIOWEJ					
Liczba jednostek organizacyjnych	41	1	1	1	1
Liczba uczestników zajęć	42	35	35	35	35

ZAKŁAD AKTYWNOŚCI ZAWODOWEJ					
Liczba jednostek organizacyjnych	43	0	0	0	0
Liczba uczestników zajęć	44	0	0	0	0
KLUB SENIORA					
Liczba jednostek organizacyjnych	45	5	5	5	5
Liczba uczestników zajęć	46	122	122	122	122
UNIWERSYTET III WIEKU					
Liczba jednostek organizacyjnych	47	0	0	0	0
Liczba uczestników zajęć	48	0	0	0	0
INNE*					
Liczba jednostek organizacyjnych	49	0	0	0	0
Liczba uczestników zajęć	50	0	0	0	0

* Rodzaje innych instytucji należy wprowadzić do tablicy "INNE INSTYTUCJE POMOCY SPOŁECZNEJ W GMINIE" znajdującej się w rozdziale "Zwiększenie zasobu pomocy społecznej"

2.5. Zwiększenie zasobu pomocy społecznej

Wysokość nakładów nie jest miarodajna z uwagi na fakt, iż nie wszystkie instytucje, organizacje podały wysokość nakładów finansowych związanych z działalnością. W jednostkach tych w wierszu dotyczącym wartości nakładów wpisano 0 ponieważ system informatyczny SAC (statystyczna aplikacja centralna) nie zatwierdził oceny z niezapisanymi komórkami.

ZWIĘKSZENIE ZASOBU POMOCY SPOŁECZNEJ W GMINIE (w całym okresie sprawozdawczym)

WYSZCZEGÓLNIENIE	Rok oceny	Lata następne			
		Rok 2012	Rok 2013	Rok 2014	
DOMY POMOCY SPOŁECZNEJ					
Wartość nakładów ogółem w tys. zł	1	620	827	1 099	1 099
W tym:					
Środki Gminy	2	620	827	1 099	1 099
Dotacje z budżetu państwa	3	0	0	0	0
Środki EFS	4	0	0	0	0
Pozostałe środki	5	0	0	0	0
OŚRODKI WSPARCIA - OGÓŁEM					
Wartość nakładów ogółem w tys. zł	6	640	649	652	657
W tym:					
Środki Gminy	7	56	66	70	75
Dotacje z budżetu państwa	8	518	518	518	518
Środki EFS	9	0	0	0	0
Pozostałe środki	10	66	65	64	64
W TYM: NIEKTÓRE WYBRANE RODZAJE:					
Środowiskowe domy samopomocy					
Wartość nakładów ogółem w tys. zł	11	0	0	0	0

W tym:					
Środki Gminy	12	0	0	0	0
Dotacje z budżetu państwa	13	0	0	0	0
Środki EFS	14	0	0	0	0
Pozostałe środki	15	0	0	0	0
Dzienne domy pomocy					
Wartość nakładów ogółem w tys. zł	16	0	0	0	0
W tym:					
Środki Gminy	17	0	0	0	0
Dotacje z budżetu państwa	18	0	0	0	0
Środki EFS	19	0	0	0	0
Pozostałe środki	20	0	0	0	0
Noclegownie, schroniska i domy dla osób bezdomnych					
Wartość nakładów ogółem w tys. zł	21	0	0	0	0
W tym:					
Środki Gminy	22	0	0	0	0
Dotacje z budżetu państwa	23	0	0	0	0
Środki EFS	24	0	0	0	0
Pozostałe środki	25	0	0	0	0
Kluby samopomocy					
Wartość nakładów ogółem w tys. zł	26	0	0	0	0
W tym:					
Środki Gminy	27	0	0	0	0
Dotacje z budżetu państwa	28	0	0	0	0
Środki EFS	29	0	0	0	0
Pozostałe środki	30	0	0	0	0
RODZINNE DOMY POMOCY					
Wartość nakładów ogółem w tys. zł	31	0	0	0	0
W tym:					
Środki Gminy	32	0	0	0	0
Dotacje z budżetu państwa	33	0	0	0	0
Środki EFS	34	0	0	0	0
Pozostałe środki	35	0	0	0	0
MIESZKANIA CHRONIONE OGÓŁEM					
Wartość nakładów ogółem w tys. zł	36	0	5	5	5
W tym:					
Środki Gminy	37	0	5	5	5
Dotacje z budżetu państwa	38	0	0	0	0
Środki EFS	39	0	0	0	0
Pozostałe środki	40	0	0	0	0
ÓŚRODKI INTERWENCJI KRYZYSOWEJ OGÓŁEM					

Wartość nakładów ogółem w tys. zł	41	0	0	0	0
W tym:					
Środki Gminy	42	0	0	0	0
Dotacje z budżetu państwa	43	0	0	0	0
Środki EFS	44	0	0	0	0
Pozostałe środki	45	0	0	0	0
JEDNOSTKI SPECJALISTYCZNEGO PORADNICTWA					
Wartość nakładów ogółem w tys. zł	46	46	48	51	55
W tym:					
Środki Gminy	47	46	48	51	55
Dotacje z budżetu państwa	48	0	0	0	0
Środki EFS	49	0	0	0	0
Pozostałe środki	50	0	0	0	0
DZIENNE PLACÓWKI OPIEKUŃCZO-WYCHOWAWCZE					
Wartość nakładów ogółem w tys. zł	51	2	7	8	9
W tym:					
Środki Gminy	52	2	7	8	9
Dotacje z budżetu państwa	53	0	0	0	0
Środki EFS	54	0	0	0	0
Pozostałe środki	55	0	0	0	0
CENTRUM INTEGRACJI SPOŁECZNEJ					
Wartość nakładów ogółem w tys. zł	56	0	0	0	0
W tym:					
Środki Gminy	57	0	0	0	0
Dotacje z budżetu państwa	58	0	0	0	0
Środki EFS	59	0	0	0	0
Pozostałe środki	60	0	0	0	0
KLUB INTEGRACJI SPOŁECZNEJ					
Wartość nakładów ogółem w tys. zł	61	0	0	0	0
W tym:					
Środki Gminy	62	0	0	0	0
Dotacje z budżetu państwa	63	0	0	0	0
Środki EFS	64	0	0	0	0
Pozostałe środki	65	0	0	0	0
WARSZTAT TERAPII ZAJĘCIOWE					
Wartość nakładów ogółem w tys. zł	66	592	589	588	588
W tym:					
Środki Gminy	67	8	6	6	6
Dotacje z budżetu państwa	68	518	518	518	518
Środki EFS	69	0	0	0	0
Pozostałe środki	70	66	65	64	64

ZAKŁAD AKTYWNOŚCI ZAWODOWEJ					
Wartość nakładów ogółem w tys. zł	71	0	0	0	0
W tym:					
Środki Gminy	72	0	0	0	0
Dotacje z budżetu państwa	73	0	0	0	0
Środki EFS	74	0	0	0	0
Pozostałe środki	75	0	0	0	0
KLUB SENIORA					
Wartość nakładów ogółem w tys. zł	76	0	0	0	0
W tym:					
Środki Gminy	77	0	0	0	0
Dotacje z budżetu państwa	78	0	0	0	0
Środki EFS	79	0	0	0	0
Pozostałe środki	80	0	0	0	0
UNIwersYTET III WIEKU					
Wartość nakładów ogółem w tys. zł	81	0	0	0	0
W tym:					
Środki Gminy	82	0	0	0	0
Dotacje z budżetu państwa	83	0	0	0	0
Środki EFS	84	0	0	0	0
Pozostałe środki	85	0	0	0	0
INNE*					
Wartość nakładów ogółem w tys. zł	86	0	0	0	0
W tym:					
Środki Gminy	87	0	0	0	0
Dotacje z budżetu państwa	88	0	0	0	0
Środki EFS	89	0	0	0	0
Pozostałe środki	90	0	0	0	0

* Rodzaje innych instytucji należy wprowadzić do tablicy „INNE INSTYTUCJE POMOCY SPOŁECZNEJ W GMINIE”

INNE INSTYTUCJE POMOCY SPOŁECZNEJ W GMINIE

Rodzaj innej instytucji

2.6. Kadra ośrodków pomocy społecznej

Ciągłe nowelizacje ustawy o pomocy społecznej oraz innych ustaw będących jej uzupełnieniem, coraz to nowe zadania nakładane na pomoc społeczną wymuszają konieczność zwiększenia kadry Ośrodka przez zatrudnienie pracownika socjalnego, asystenta rodziny. Na chwilę obecną zadania z zakresu pomocy społecznej realizuje 13 pracowników socjalnych. Jednak zakres ich pracy wykracza poza ich możliwości zawodowe, np. prowadzenie obsługi prac społecznie użytecznych, wykonywanie sprawozdań czy też obsługa Zespołu Interdyscyplinarnego. Nakładanie na pracowników socjalnych dodatkowych obowiązków, obciążanie ich dodatkowymi czynnościami

wpływa na niski komfort psychiczny, a co za tym idzie wpływa na jakość i terminowość wykonywanych zadań. W celu zapewnienia sprawnej, rzetelnej i terminowej realizacji zadań wynikających z ustawy o pomocy społecznej i innych ustaw oraz sumienne wykonywanie przez pracowników socjalnych obowiązków wynikających z zakresu obowiązków wskazane jest zwiększenie zatrudnienia o 2 etaty w dziale pracy socjalnej. Na dzisiaj istnieje również konieczność zatrudnienia na etat lub część etatu informatyka. Dotychczasowa forma zatrudnienia informatyka na umowę zlecenie przestaje być wystarczająca z powodu systematycznie rozwijającego się systemu elektronicznego. Ponadto istnieje potrzeba zwiększenia etatyzacji o 0,5 etatu na stanowisku konserwatora do dozoru nowej siedziby OPS. W dalszym ciągu pozostaje potrzeba zatrudnienia w ośrodku psychologa na 0,5 etatu i pedagoga - mediatora rodzinnego na 0,5 etatu. Pracownicy ci braliby czynny udział w postawieniu prawidłowej diagnozy problemów dotyczących rodziny i wspieraliby pracowników socjalnych w doborze metod pracy z rodzinami beneficjentów ośrodka. Potrzeba ta obecnie jest finansowana ze środków GPPiRPA w wymiarze 8 godzin tygodniowo. Ponadto w ramach pomocy sąsiedzkiej, na umowę zlecenie Miejsko - Gminny Ośrodek Pomocy Społecznej w Szubinie średniorocznie zatrudnia ok. 35 opiekunek świadczących usługi opiekuńcze na terenach wiejskich.

Znacznego nakładu pracy wymaga wydawanie decyzji administracyjnych, które związane jest nie tylko z przyznaniem klientowi świadczenia, ale obejmuje również szereg innych sytuacji, w których te decyzje się zmienia, uchyla lub wygasza. Z analizy ilości wydawanych decyzji wynika, że mimo zmniejszającej się liczby klientów pomocy społecznej, na przestrzeni ostatnich kilku lat, liczba decyzji znacząco wzrasta. Powoduje to znaczne trudności organizacyjne, a doraźne środki zaradcze nie spełniają swojej roli.

Miejsko-Gminny Ośrodek Pomocy Społecznej w Szubinie stara się być instytucją przyjazną i świadcząca usługi na najwyższym poziomie, dlatego pracownicy podnoszą kwalifikacje, zdobywają nowe umiejętności i wiedzę bardzo specjalistyczną. W celu podnoszenia jakości świadczonych usług na rzecz mieszkańców miasta i gminy Szubin pracownicy Ośrodka zwiększają swoje umiejętności i kompetencje. W dążeniu do podniesienia jakości pracy, ograniczania stresu i przeciwdziałania wypaleniu zawodowemu MGOPS w Szubinie korzysta z szeroko dostępnej płatnej oferty szkoleniowej, jak również z bezpłatnej oferty Regionalnego Ośrodka Polityki Społecznej w Toruniu, który organizuje szkolenia dla kadry ośrodków pomocy społecznej w ramach środków pozyskanych z Europejskiego Funduszu Społecznego.

KADRA OŚRODKA POMOCY SPOŁECZNEJ W GMINIE (stan na 31XII)

W osobach

WYSZCZEGÓLNIENIE	Lata poprzednie		Rok oceny	Prognozy roku następnego
	Rok 2009	Rok 2010		
KADRA KIEROWNICZA				
Ogółem:	1	2	2	2
W tym:				
Wykształcenie wyższe	2	1	2	2
Specjalizacja z organizacji pomocy społecznej	3	2	2	2
Pracownicy administracyjni				
Ogółem	4	3	3	7
Z tego:				
Wykształcenie wyższe	5	3	3	5
Wykształcenie średnie	6	0	0	1
Inne	7	0	0	1
Pracownicy socjalni				
Ogółem	8	13	13	13
W tym:				
Wykształcenie wyższe	9	11	11	12
Wykształcenie średnie	10	2	2	1
Specjalizacja 1-ego stopnia w zawodzie	11	4	4	4
Specjalizacja 2-ego stopnia w zawodzie	12	0	0	0
Specjalizacja z organizacji pomocy społecznej	13	0	0	4
Inni:				
Prawnicy	14	1	1	1

Psychologowie	15	0	0	0	0
Socjologowie	16	0	0	0	0
Pracownicy wykonujący usługi opiekuńcze	17	25	21	21	22

2.7. Koszty prowadzenia i utrzymania zasobu pomocy społecznej

Wysokość średniego miesięcznego kosztu prowadzenia i utrzymania ośrodków wsparcia nie jest miarodajna z uwagi na fakt, iż nie wszystkie instytucje, organizacje podały wysokość kosztów finansowych związanych z działalnością. W jednostkach tych w wierszu dotyczącym wartości nakładów wpisano 0 ponieważ SAC nie zatwierdził oceny z niezapisanymi komórkami. Modernizacja i przebudowa budynku przy ul. Kcyńskiej 34 w ramach projektu „Pod dobrą opieką poprawa świadczonych usług opiekuńczo-wychowawczych poprzez przebudowę budynku przy ul. Kcyńskiej 34 w Szubinie wraz z niezbędnym wyposażeniem” w roku 2011 przyniosła poprawę warunków lokalowych na najbliższe lata. Stworzyła obecnie możliwości na realizację działań aktywizujących środowisko lokalne do poprawy własnej sytuacji życiowej. Wiąże się to jednak ze wzrostem rocznego kosztu prowadzenia i utrzymania ośrodka pomocy społecznej.

KOSZTY PROWADZENIA I UTRZYMANIA ZASOBU POMOCY SPOŁECZNEJ W GMINIE (stan na 31 XII)

złotych

W tys.

WYSZCZEGÓLNIENIE		Lata poprzednie		Rok oceny	Prognozy roku następnego
		Rok 2009	Rok 2010		
Całkowity, roczny koszt prowadzenia i utrzymania ośrodka pomocy społecznej	1	1 531	1 657	1 757	2 500
W tym:					
Wydatki na inwestycje	2	35	0	1 336	13
Wydatki na wynagrodzenia z pochodnymi	3	1 328	1 431	1 482	2 108
Pozostałe koszty utrzymania	4	203	226	275	392
ŚREDNI MIESIĘCZNY KOSZT					
Dom pomocy społecznej	5	0	0	0	0
Ośrodki wsparcia – ogółem	6	54	54	54	54
W tym:					
Środowiskowe domy pomocy	7	0	0	0	0
Dzienne domy pomocy	8	0	0	0	0
Noclegownie, schroniska i dom dla bezdomnych	9	0	0	0	0
Kluby samopomocy	10	0	0	0	0
Rodzinne domy pomocy	11	0	0	0	0
Mieszkania chronione	12	0	0	0	0
Ośrodki interwencji kryzysowej	13	0	0	0	0
Dzienne placówki opiekuńczo - Wychowawcze	14	0	0	0	0
ŚREDNI MIESIĘCZNY KOSZT					
Centrum integracji społecznej	15	0	0	0	0
Klub integracji społecznej	16	0	0	0	0

Warsztat terapii zajęciowej	17	48	48	48	48
Klub seniora	18	0	0	0	0
Uniwersytet III wieku	19	0	0	0	0
Świetlica dla dzieci (klub młodzieżowy)	20	6	6	6	6

2.8. Środki finansowe na zadania własne i zlecone w obszarze pomocy społecznej

Na 2012 rok zaplanowano do pomocy łącznie 1400 rodzin. Potrzeby oszacowano, kwalifikując do pomocy osoby i rodziny zgodnie z ustawą o pomocy społecznej.

W 2012 roku planuje się opłatę za pobyt w DPS dla 27 osób skierowanych i umieszczonych w domach pomocy społecznej. Koszt utrzymania mieszkańca w dps w 2011 roku stosunku do 2010 roku wzrósł o 43,2%. Biorąc pod uwagę powyższe, oszacowano, że w 2012 roku w stosunku do roku oceny wzrost ten będzie na poziomie ok. 33,4%. Należy zauważyć, że MGOPS kieruje do dps tylko osoby niemogące samodzielnie funkcjonować samodzielnie w życiu codziennym, którym nie można niezbędnej pomocy w formie usług opiekuńczych w miejscu zamieszkania.

ŚRODKI FINANSOWE GMINY NA ZADANIA WŁASNE I ZLECONE W OBSZARZE POMOCY SPOŁECZNEJ (stan na 31XII)

W tys.

złotych

WYSZCZEGÓLNIENIE		Lata poprzednie		Rok oceny	Prognozy roku następnego
		Rok 2009	Rok 2010		
ZADANIA WŁASNE					
85154 - Przeciwdziałanie alkoholizmowi	1	257	221	230	210
85202 - Domy Pomocy Społecznej,	2	320	433	620	827
85205 - Przeciwdziałanie przemocy w rodzinie	3	0	0	0	0
85213 - Składki na ubezpieczenia zdrowotne	4	29	37	50	44
85214 - Zasiłki i pomoc w naturze	5	850	955	876	1 150
85216 - Zasiłki stałe	6	296	291	329	350
85219 - Utrzymanie Ośrodka	7	1 130	1 429	1 522	1 940
85228 - Usługi opiekuńcze	8	109	104	150	180
Ryczałty i dodatki mieszkaniowe	9	889	979	1 058	1 120
85295 - Program „Pomoc Państwa w zakresie dożywiania” – wkład własny gminy	10	140	139	155	170
85295 - Prace społecznie użyteczne	11	17	18	9	15
85295 - Inne programy	12	0	0	0	0
85295 - Pozostała działalność	13	51	49	49	45
W tym dofinansowanie: 1) Centrum Integracji Społecznej, 2) Klubu Integracji Społecznej, 3) Warsztatu Terapii Zajęciowej	14	0	0	0	0
ZADANIA ZLECONE					
Składki na fundusz zdrowia od osób					

pobierających świadczenie pielęgnacyjne	15	29	37	52	64
Usługi specjalistyczne	16	0	0	16	27
Świadczenia rodzinne i alimenty	17	6 941	7 592	7 550	7 302
Usuwanie skutków powodzi	18	0	0	0	0
ŚRODKI EFS NA PROJEKTY					
Liczba projektów EFS ogółem	19	1	1	1	1
Środki EFS na projekty ogółem (tys. złotych)	20	232	228	233	246
DOTACJE Z BUDŻETU PAŃSTWA					

LICZBA OSÓB W PROJEKTACH EFS W GMINIE

WYSZCZEGÓLNIENIE		Lata poprzednie		Rok oceny	Prognozy roku następnego
		Rok 2009	Rok 2010		
LICZBA OSÓB W PROJEKTACH (wymienić jakie)					
Projekt systemowy "Inwestuj w siebie - rozwiń skrzydła"	1	39	53	51	52

2.9. Współpraca z organizacjami pozarządowymi – zadania zlecone w obszarze pomocy społecznej

Zadania z zakresu pomocy społecznej realizują 4 organizacje pozarządowe:

- Parafialny Oddział Akcji Katolickiej przy Parafii św. Andrzeja Boboli w Szubinie,
- Oddział Terenowy Polskiego Towarzystwa Walki z Kalectwem Koło w Szubinie,
- Warsztaty Terapii Zajęciowej "Pelikan" Ligi Kobiet Polskich Koła w Szubinie,
- Stowarzyszenie Pomocy Dzieciom "Kraina Uśmiechu".

Na terenie naszej gminy od 1999 roku działa Stołówka św. Faustyny prowadzona przez Parafialny Oddział Akcji Katolickiej przy Parafii św. Andrzeja Boboli w Szubinie, która wydaje około 140 ciepłych posiłków dziennie. Dożywianiem stołówka obejmuje osoby czasowo pozbawione pracy, będące w trudnej sytuacji życiowej.

WSPÓŁPRACA GMINY Z ORGANIZACJAMI POZARZĄDOWYMI - ZADANIA ZLECONE W OBSZARZE POMOCY SPOŁECZNEJ (w całym okresie sprawozdawczym)

WYSZCZEGÓLNIENIE		Lata poprzednie		Rok oceny	Prognozy roku następnego
		Rok 2009	Rok 2010		
ZLECONE ZADANIA PUBLICZNE – Ar. 4 ustawy o działalności pożytku publicznego					
Liczba organizacji pozarządowych posiadająca umowy współpracy (zleceń zadań)	1	11	11	11	11
Wartość zleconych zadań publicznych organizacjom pozarządowym	2	267	292	318	318
WYBRANY RODZAJ USŁUG POMOCY SPOŁECZNEJ PROWADZONYCH PRZEZ ORGANIZACJE POZARZĄDOWE					
Usługi opiekuńcze					
Liczba zleceń dla organizacji pozarządowych	3	1	1	1	1
Wartość zleceń w tys. zł	4	6	6	6	6

Specjalistyczne usługi opiekuńcze					
Liczba zleceń dla organizacji pozarządowych	5	0	0	0	0
Wartość zleceń w tys. zł	6	0	0	0	0
Prowadzenie placówki pomocy społecznej					
Liczba zleceń dla organizacji pozarządowych	7	3	3	3	3
Wartość zleceń w tys zł	8	92	91	94	94

2.10. Wskaźniki oceny zasobów pomocy społecznej

2.10.1. Wskaźnik wykształcenia pracowników socjalnych

	liczba pracowników socjalnych posiadających wyższe wykształcenie	liczba wszystkich pracowników socjalnych zatrudnionych w ośrodku	wartość wskaźnika $(k1/k2) \times 100\%$ (wartość procentowa)	dynamika (wartość procentowa)
	1	2	3	4
2009	11	13	85	X
2010	11	13	85	100
2011	11	13	85	100
2012 prognozy	12	13	92	108

2.10.2. Wskaźnik profesjonalizacji kadry ośrodka

	kierownicy i pracownicy socjalni posiadających specjalizację z organizacji z pomocy społecznej	pozostali pracownicy posiadający specjalizację z organizacji z pomocy społecznej*	liczba wszystkich pracowników OPS	wartość wskaźnika $(k1+k2)/k3 \times 100\%$ (wartość procentowa)	dynamika (wartość procentowa)
	1	2	3	4	5
2009	2	0	44	5	X
2010	2	0	40	5	100
2011	4	2	43	14	280
2012 prognozy	6	4	45	22	157

* nie ujęci w kolumnie 1

2.10.3. Wskaźnik specjalizacji pracowników socjalnych I

	liczba pracowników socjalnych posiadających	liczba wszystkich pracowników	wartość wskaźnika	dynamika
--	---	-------------------------------	-------------------	----------

	specjalizację I st. w zawodzie	socialnych zatrudnionych w ośrodku	(k1/k2)x100% (wartość procentowa)	(wartość procentowa)
	1	2	3	4
2009	4	13	31	X
2010	4	13	31	100
2011	4	13	31	100
2012 prognozy	4	13	31	100

2.10.4. Wskaźnik specjalizacji pracowników socialnych II

	liczba pracowników socialnych posiadających specjalizację II st. w zawodzie	liczba wszystkich pracowników socialnych zatrudnionych w ośrodku	wartość wskaźnika (k1/k2)x100% (wartość procentowa)	dynamika (wartość procentowa)
	1	2	3	4
2009	0	13	0	X
2010	0	13	0	0
2011	0	13	0	0
2012 prognozy	0	13	0	0

2.10.5. Wskaźnik wolontariatu w OPS

	liczba wolontariuszy	liczba wszystkich zatrudnionych w ośrodku w przeliczeniu na etaty	wartość wskaźnika (k1/k2)x100% (wartość procentowa)	dynamika (wartość procentowa)
	1	2	3	4
2009	0	43,00	0	X
2010	0	39,00	0	0
2011	0	42,00	0	0
2012 prognozy	0	44,00	0	0

2.10.6. Wskaźnik zatrudnienia subsydiowanego OPS

	liczba osób zatrudnionych w ramach zatrudnienia subsydiowanego (prace interwencyjne, staże, roboty publiczne) w przeliczeniu na etaty (uwzględniając pracowników oddelegowanych do pracy w innych	liczba wszystkich zatrudnionych w ośrodku w przeliczeniu na etaty	wartość wskaźnika (k1/k2)x100% (wartość procentowa)	dynamika (wartość procentowa)

	jednostkach)			
	1	2	3	4
2009	0,00	43,00	0	X
2010	1,00	39,00	3	0
2011	2,00	42,00	5	167
2012 prognozy	1,00	44,00	2	40

2.10.7. Wskaźnik funkcji administracyjnych ośrodka (biurokratyzacji)

	liczba pracowników administracyjnych*	liczba wszystkich osób zatrudnionych w ośrodku	wartość wskaźnika (k1/k2)x100% (wartość procentowa)	dynamika (wartość procentowa)
	1	2	3	4
2009	3	44	7	X
2010	3	40	8	114
2011	6	43	14	175
2012 prognozy	7	45	16	114

*Pod uwagę należy wziąć liczbę zatrudnionych osób bez względu na formę zatrudnienia (umowa o pracę, umowa o dzieło, umowa zlecenie itd.) oraz bez względu na liczbę etatów

2.10.8. Wskaźnik dostępności kadry pracy socjalnej I

	liczba pracowników socjalnych w przeliczeniu na pełne etaty	liczba mieszkańców gminy	wartość wskaźnika (k1x2000)/k2	dynamika (wartość procentowa)
	1	2	3	4
2009	13,00	23 192	1,12	X
2010	13,00	23 347	1,11	99
2011	13,00	23 510	1,11	100
2012 prognozy	13,00	23 510	1,11	100

2.10.9. Wskaźnik dostępności kadry pracy socjalnej II

	liczba pracowników socjalnych w przeliczeniu na pełne etaty	liczba rodzin i osób samotnie gospodarujących objętych pracą socjalną	wartość wskaźnika (k1x50)/k2	dynamika (wartość procentowa)
	1	2	3	4
2009	13,00	410	1,59	X
2010	13,00	141	4,61	290
2011	13,00	235	2,77	60

2012 prognozy	13,00	245	2,65	96
---------------	-------	-----	------	----

2.10.10. Wskaźnik dostępności kadry pracy socjalnej III

	liczba osób korzystających z pomocy	liczba pracowników socjalnych w przeliczeniu na etaty	wartość wskaźnika k1/k2	dynamika (wartość procentowa)
	1	2	3	4
2009	2 782	13,00	214,00	X
2010	2 829	13,00	217,62	102
2011	2 556	13,00	196,62	90
2012 prognozy	2 656	13,00	204,31	104

2.10.11. Wskaźnik dostępności kadry pracy socjalnej IV

	liczba rodzin korzystających z pomocy	liczba pracowników socjalnych w przeliczeniu na etaty	wartość wskaźnika k1/k2	dynamika (wartość procentowa)
	1	2	3	4
2009	2 782	13,00	214,00	X
2010	2 829	13,00	217,62	102
2011	2 556	13,00	196,62	90
2012 prognozy	2 656	13,00	204,31	104

2.10.12. Wskaźnik zespołów pracy socjalnej i integracji społecznej

	liczba zespołów pracy socjalnej i integracji społecznej	liczba OPS w województwie	wartość wskaźnika k1/k2	dynamika (wartość procentowa)
	1	2	3	4
2009	0	X	X	X
2010	0	X	X	X
2011	0	X	X	X
2012 prognozy	0	X	X	X

2.10.13. Wskaźnik utrzymania OPS

	wydatki na utrzymanie i prowadzenie ośrodka w zł	wydatki na realizację zadań pomocy i integracji społecznej ogółem w zł bez	wartość wskaźnika (k1/k2)x100% (wartość procentowa)	dynamika (wartość procentowa)

	względem na źródło finansowania			
	1	2	3	4
2009	1 531 000	2 827 000	54	X
2010	1 657 000	2 953 000	56	104
2011	1 757 000	3 053 000	58	104
2012 prognozy	2 500 000	3 796 000	66	114

2.10.14. Wskaźnik wydatków na inwestycje

	wydatki inwestycyjne w zł	wydatki na realizację zadań pomocy i integracji społecznej ogółem w zł bez względu na źródło finansowania	wartość wskaźnika (k1/k2)x100% (wartość procentowa)	dynamika (wartość procentowa)
	1	2	3	4
2009	35	2 827 000	0	X
2010	0	2 953 000	0	0
2011	1 336	3 053 000	0	0
2012 prognozy	13	3 796 000	0	0

2.10.15. Wskaźnik aktywności OPS na rzecz lokalnej społeczności

	liczba programów osłonowych realizowanych przez OPS w zakresie pomocy społecznej (inne niż wymienione w kolumnie 2 i 3)	liczba konkursów ogłaszanych przez MPiPS do których OPS został zakwalifikowany	liczba projektów uruchamianych w ramach środków UE, w których OPS bierze udział
	1	2	3
2009	5	0	1
2010	4	0	1
2011	4	0	1
2012 prognozy	1	1	1

2.10.16. Wskaźnik deprivacji lokalnej

	liczba osób korzystających z pomocy społecznej*	liczba mieszkańców gminy	wartość wskaźnika (k1x1000)/k2	dynamika (wartość procentowa)
	1	2	3	4
2009	2 766	23 192	119,27	X
2010	2 822	23 347	120,87	101

2011	2 539	23 510	108,00	89
2012 prognozy	2 639	23 510	112,25	104

*liczba osób, którym przyznano decyzją świadczenie niezależnie od jego formy

2.10.17. Wskaźnik pomocy pieniężnej

	liczba osób korzystających ze świadczeń pieniężnych	liczba osób korzystających z pomocy społecznej	wartość wskaźnika (k1/k2)x100% (wartość procentowa)	dynamika (wartość procentowa)
	1	2	3	4
2009	2 495	2 766	90	X
2010	2 559	2 822	91	101
2011	2 247	2 539	88	97
2012 prognozy	2 347	2 639	89	101

2.10.18. Wskaźnik pomocy z powodu ubóstwa

	liczba osób korzystających z pomocy z powodu ubóstwa	liczba osób korzystających z pomocy społecznej	wartość wskaźnika (k1/k2)x100% (wartość procentowa)	dynamika (wartość procentowa)
	1	2	3	4
2009	2 524	2 766	91	X
2010	2 609	2 822	92	101
2011	2 361	2 539	93	101
2012 prognozy	2 461	2 639	93	100

2.10.19. Wskaźnik bezrobocia w gminie

	liczba osób bezrobotnych w gminie	liczba mieszkańców gminy	wartość wskaźnika (k1/k2)x100% (wartość procentowa)	dynamika (wartość procentowa)
	1	2	3	4
2009	1 575	23 192	7	X
2010	1 667	23 347	7	100
2011	1 593	23 510	7	100
2012 prognozy	1 693	23 510	7	100

2.10.20. Wskaźnik pomocy z powodu bezrobocia

--	--	--	--	--

	liczba osób korzystających z pomocy z powodu bezrobocia	liczba osób bezrobotnych w gminie	wartość wskaźnika (k1/k2)x100% (wartość procentowa)	dynamika (wartość procentowa)
	1	2	3	4
2009	1 916	1 575	122	X
2010	2 029	1 667	122	100
2011	1 791	1 593	112	92
2012 prognozy	1 891	1 693	112	100

2.10.21. Wskaźnik II pomocy z powodu bezrobocia

	liczba osób korzystających z pomocy z powodu bezrobocia	liczba osób korzystających z pomocy społecznej	wartość wskaźnika (k1/k2)x100% (wartość procentowa)	dynamika (wartość procentowa)
	1	2	3	4
2009	1 916	2 766	69	X
2010	2 029	2 822	72	104
2011	1 791	2 539	71	99
2012	1 891	2 639	72	101

2.10.22. Wskaźnik pomocy z powodu długotrwałej i ciężkiej choroby

	liczba osób korzystających z pomocy z powodu długotrwałej lub ciężkiej choroby	liczba osób korzystających z pomocy	wartość wskaźnika (k1/k2)x100% (wartość procentowa)	dynamika (wartość procentowa)
	1	2	3	4
2009	500	2 766	18	X
2010	524	2 822	19	106
2011	532	2 539	21	111
2012 prognozy	562	2 639	21	100

2.10.23. Wskaźnik pomocy z powodu niepełnosprawności

	liczba osób korzystających z pomocy z powodu niepełnosprawności	liczba osób korzystających z pomocy	wartość wskaźnika (k1/k2)x100% (wartość procentowa)	dynamika (wartość procentowa)
	1	2	3	4
2009	652	2 766	24	X
2010	644	2 822	23	96
2011	698	2 539	27	117
2012 prognozy	723	2 639	27	100

2.10.24. Wskaźnik pomocy z powodu bezradności opiekuńczo-wychowawczej

	liczba osób korzystających z pomocy z powodu bezradności opiekuńczo-wychowawczej	liczba osób korzystających z pomocy	wartość wskaźnika (k1/k2)x100% (wartość procentowa)	dynamika (wartość procentowa)
	1	2	3	4
2009	647	2 766	23	X
2010	576	2 822	20	87
2011	576	2 539	23	115
2012 prognozy	606	2 639	23	100

2.10.25. Wskaźnik pomocy z powodu bezdomności

	liczba osób korzystających z pomocy z powodu bezdomności	liczba osób korzystających z pomocy	wartość wskaźnika (k1/k2)x100% (wartość procentowa)	dynamika (wartość procentowa)
	1	2	3	4
2009	50	2 766	2	X
2010	45	2 822	2	100
2011	28	2 539	1	50
2012 prognozy	35	2 639	1	100

2.10.26. Wskaźnik indywidualnych programów wychodzenia z bezdomności

	liczba osób z indywidualnym programem wychodzenia z bezdomności	liczba osób korzystających z pomocy z tytułu bezdomności	wartość wskaźnika (k1/k2)x100% (wartość procentowa)	dynamika (wartość procentowa)
	1	2	3	4
2009	0	50	0	X
2010	0	45	0	0
2011	0	28	0	0
2012 prognozy	0	35	0	0

2.10.27. Wskaźnik pomocy z powodu alkoholizmu

	liczba osób korzystających z pomocy z powodu alkoholizmu	liczba osób korzystających z pomocy	wartość wskaźnika (k1/k2)x100% (wartość procentowa)	dynamika (wartość procentowa)
	1	2	3	4

2009	61	2 766	2	X
2010	43	2 822	2	100
2011	45	2 539	2	100
2012 prognozy	50	2 639	2	100

2.10.28. Wskaźnik pomocy z powodu narkomanii

	liczba osób korzystających z pomocy z powodu narkomanii	liczba osób korzystających z pomocy	wartość wskaźnika (k1/k2)x100% (wartość procentowa)	dynamika (wartość procentowa)
	1	2	3	4
2009	1	2 766	0	X
2010	1	2 822	0	0
2011	3	2 539	0	0
2012 prognozy	3	2 639	0	0

2.10.29. Wskaźnik niebieskiej karty

	liczba wypełnionych niebieskich kart	liczba rodzin zagrożonych przemocą	wartość wskaźnika (k1/k2)x100% (wartość procentowa)	dynamika (wartość procentowa)
	1	2	3	4
2009	0	3	0	X
2010	18	21	86	0
2011	8	11	73	85
2012 prognozy	48	50	96	132

2.10.30. Wskaźnik korzystających z usług opiekuńczych i specjalistycznych usług opiekuńczych

	liczba osób korzystających z usług opiekuńczych i specjalistycznych usług opiekuńczych realizowanych w ramach zadań własnych gminy	liczba mieszkańców gminy	wartość wskaźnika (k1/k2)x100% (wartość procentowa)	dynamika (wartość procentowa)
	1	2	3	4
2009	42	23 192	0	X
2010	50	23 347	0	0
2011	50	23 510	0	0
2012 prognozy	50	23 510	0	0

	liczba osób korzystających z usług opiekuńczych i specjalistycznych usług opiekuńczych realizowanych w ramach zadań własnych gminy w wieku 18-40 lat	liczba mieszkańców gminy w wieku 18-40 lat	wartość wskaźnika $(k1/k2) \times 100\%$ (wartość procentowa)	dynamika (wartość procentowa)
	1	2	3	4
2009	1		0	X
2010	1		0	0
2011	3		0	0
2012 prognozy	4		0	0

	liczba osób korzystających z usług opiekuńczych i specjalistycznych usług opiekuńczych realizowanych w ramach zadań własnych gminy w wieku 41-60 lat	liczba mieszkańców gminy w wieku 41-60 lat	wartość wskaźnika $(k1/k2) \times 100\%$ (wartość procentowa)	dynamika (wartość procentowa)
	1	2	3	4
2009	3		0	X
2010	3		0	0
2011	4		0	0
2012 prognozy	4		0	0

	liczba osób korzystających z usług opiekuńczych i specjalistycznych usług opiekuńczych realizowanych w ramach zadań własnych gminy w wieku 61-70 lat	liczba mieszkańców gminy w wieku 61-70 lat	wartość wskaźnika $(k1/k2) \times 100\%$ (wartość procentowa)	dynamika (wartość procentowa)
	1	2	3	4
2009	10		0	X
2010	11		0	0
2011	11		0	0
2012 prognozy	14		0	0

	liczba osób korzystających z usług opiekuńczych i specjalistycznych usług	liczba mieszkańców gminy w wieku 71-80 lat	wartość wskaźnika $(k1/k2) \times 100\%$	dynamika
--	---	--	--	----------

	opiekuńczych realizowanych w ramach zadań własnych gminy w wieku 71-80 lat	lat	(wartość procentowa)	(wartość procentowa)
	1	2	3	4
2009	23		0	X
2010	31		0	0
2011	32		0	0
2012 prognozy	26		0	0

	liczba osób korzystających z usług opiekuńczych i specjalistycznych usług opiekuńczych realizowanych w ramach zadań własnych gminy w wieku 81 lat i więcej	liczba mieszkańców gminy w wieku 81 lat i więcej	wartość wskaźnika (k1/k2)x100% (wartość procentowa)	dynamika (wartość procentowa)
	1	2	3	4
2009	6		0	X
2010	5		0	0
2011	5		0	0
2012 prognozy	5		0	0

2.10.31. Wskaźnik korzystających z usług specjalistycznych dla osób z zaburzeniami psychicznymi

	liczba osób korzystających ze specjalistycznych usług opiekuńczych dla osób z zaburzeniami psychicznymi ogółem	liczba mieszkańców gminy	wartość wskaźnika (k1/k2)x100% (wartość procentowa)	dynamika (wartość procentowa)
	1	2	3	4
2009	0	23 192	0	X
2010	0	23 347	0	0
2011	3	23 510	0	0
2012 prognozy	7	23 510	0	0

	liczba osób korzystających ze specjalistycznych usług opiekuńczych dla osób z zaburzeniami psychicznymi ogółem w wieku 18-40 lat	liczba mieszkańców gminy w wieku 18-40 lat	wartość wskaźnika (k1/k2)x100% (wartość procentowa)	dynamika (wartość procentowa)
	1	2	3	4

2009	0		0	X
2010	0		0	0
2011	3		0	0
2012 prognozy	5		0	0

	liczba osób korzystających ze specjalistycznych usług opiekuńczych dla osób z zaburzeniami psychicznymi ogółem w wieku 41-60 lat	liczba mieszkańców gminy w wieku 41-60 lat	wartość wskaźnika $(k1/k2) \times 100\%$ (wartość procentowa)	dynamika (wartość procentowa)
	1	2	3	4
2009	0		0	X
2010	0		0	0
2011	0		0	0
2012	0		0	0

	liczba osób korzystających ze specjalistycznych usług opiekuńczych dla osób z zaburzeniami psychicznymi ogółem w wieku 61-70 lat	liczba mieszkańców gminy w wieku 61-70 lat	wartość wskaźnika $(k1/k2) \times 100\%$ (wartość procentowa)	dynamika (wartość procentowa)
	1	2	3	4
2009	0		0	X
2010	0		0	0
2011	0		0	0
2012 prognozy	0		0	0

	liczba osób korzystających ze specjalistycznych usług opiekuńczych dla osób z zaburzeniami psychicznymi ogółem w wieku 71-80 lat	liczba mieszkańców gminy w wieku 71-80 lat	wartość wskaźnika $(k1/k2) \times 100\%$ (wartość procentowa)	dynamika (wartość procentowa)
	1	2	3	4
2009	0		0	X
2010	0		0	0
2011	0		0	0
2012 prognozy	0		0	0

	liczba osób korzystających ze specjalistycznych usług opiekuńczych dla osób z zaburzeniami psychicznymi ogółem w wieku 81 lat i więcej	liczba mieszkańców gminy w wieku 81 lat i więcej	wartość wskaźnika $(k1/k2) \times 100\%$ (wartość procentowa)	dynamika (wartość procentowa)
	1	2	3	4
2009	0		0	X
2010	0		0	0
2011	0		0	0
2012 prognozy	0		0	0

2.10.32. Wskaźnik reintegracji społeczno-zawodowej

	liczba osób z indywidualnym programem zatrudnienia socjalnego plus osób z kontraktami socjalnym w KIS	liczba osób bezrobotnych w gminie	wartość wskaźnika $(k1/k2) \times 100\%$ (wartość procentowa)	dynamika (wartość procentowa)
	1	2	3	4
2009	0	1 575	0	X
2010	0	1 667	0	0
2011	0	1 593	0	0
2012 prognozy	0	1 693	0	0

2.10.33. Wskaźnik zaspokojenia potrzeb mieszkalnictwa socjalnego

	liczba rodzin / osób zajmujących lokale socjalne (mieszkania kontraktowe)	liczba rodzin/osób oczekujących na lokal socjalny (mieszkanie kontraktowe)	wartość wskaźnika $(k1 \times 100) / (k1 + k2)$	dynamika (wartość procentowa)
	1	2	3	4
2009	10	10	50	X
2010	7	6	54	108
2011	6	10	38	70
2012 prognozy	19	10	66	174

2.10.34. Wskaźnik zaspokojenia potrzeb miejsc w domach pomocy społecznej o zasięgu gminnym

	liczba osób umieszczonych w domu pomocy społecznej o zasięgu gminnym	liczba osób oczekujących na umieszczenie w domu pomocy społecznej o	wartość wskaźnika $(k1 \times 100) / (k1 + k2)$	dynamika (wartość procentowa)
--	--	---	---	-------------------------------

	zasięgu gminnym			
	1	2	3	4
2009	0	0	0	X
2010	0	0	0	0
2011	0	0	0	0
2012 prognozy	0	0	0	0

2.10.35. Wskaźnik zaspokojenia potrzeb miejsc w mieszkaniach chronionych

	liczba osób umieszczonych w mieszkaniu chronionym	liczba osób oczekujących na umieszczenie w mieszkaniu chronionym	wartość wskaźnika $(k1 \times 100) / (k1 + k2)$	dynamika (wartość procentowa)
	1	2	3	4
2009	0	0	0	X
2010	0	0	0	0
2011	0	0	0	0
2012 prognozy	0	0	0	0

2.10.36. Wskaźnik miejsc dla bezdomnych

	liczba osób korzystających z pomocy z powodu bezdomności	łączna liczba miejsc pobytu w noclegowniach, schroniskach, domach dla bezdomnych	wartość wskaźnika $(k1/k2) \times 100\%$ (wartość procentowa)	dynamika (wartość procentowa)
	1	2	3	4
2009	50	80	63	X
2010	45	80	56	89
2011	28	80	35	63
2012	35	80	44	126

2.10.37. Wskaźnik kontraktu socjalnego

	liczba osób objętych kontraktami socjalnymi	liczba osób korzystających z pomocy	wartość wskaźnika $(k1/k2) \times 100\%$ (wartość procentowa)	dynamika (wartość procentowa)
	1	2	3	4
2009	39	2 782	1	X
2010	53	2 829	2	200
2011	51	2 556	2	100
2012 prognozy	52	2 656	2	100

2.10.38. Wskaźnik wysokości zasiłku stałego dla osoby samotnie gosp.

	wartość wypłaconych zasiłków stałych dla osoby samotnie gospodarującej	liczba wypłaconych zasiłków stałych dla osoby samotnie gospodarującej	wartość wskaźnika k1/k2	dynamika (wartość procentowa)
	1	2	3	4
2009	228 136	602	378,96	X
2010	228 746	595	384,45	101
2011	268 688	723	371,63	97
2012 prognozy	268 688	723	371,63	100

2.10.39. Wskaźnik wysokości zasiłku stałego dla osoby pozostającej w rodzinie

	wartość wypłaconych zasiłków stałych dla osoby pozostającej w rodzinie	liczba wypłaconych zasiłków stałych dla osoby pozostającej w rodzinie	wartość wskaźnika k1/k2	dynamika (wartość procentowa)
	1	2	3	4
2009	68 345	411	166,29	X
2010	62 256	387	160,87	97
2011	60 718	396	153,33	95
2012 prognozy	60 718	396	153,33	100

2.10.40. Wskaźnik wysokości zasiłku okresowego

	wartość wypłaconych zasiłków okresowych ogółem	liczba wypłaconych zasiłków okresowych ogółem	wartość wskaźnika k1/k2	dynamika (wartość procentowa)
	1	2	3	4
2009	759 000	2 640	287,50	X
2010	841 000	2 970	283,16	98
2011	750 000	2 704	277,37	98
2012 prognozy	900 000	3 396	265,02	96

	wartość wypłaconych zasiłków okresowych z powodu bezrobocia	liczba wypłaconych zasiłków okresowych z powodu bezrobocia	wartość wskaźnika k1/k2	dynamika (wartość procentowa)
	1	2	3	4
2009	664 402	2 247	295,68	X

2010	747 101	2 537	294,48	100
2011	708 677	2 252	314,69	107
2012	708 677	2 252	314,69	100

	wartość wypłaconych zasiłków okresowych z powodu długotrwałej choroby	liczba wypłaconych zasiłków okresowych z powodu długotrwałej choroby	wartość wskaźnika k1/k2	dynamika (wartość procentowa)
	1	2	3	4
2009	21 227	86	246,83	X
2010	8 614	47	183,28	74
2011	7 782	34	228,88	125
2012 prognozy	7 782	34	228,88	100

	wartość wypłaconych zasiłków okresowych z powodu niepełnosprawności	liczba wypłaconych zasiłków okresowych z powodu niepełnosprawności	wartość wskaźnika k1/k2	dynamika (wartość procentowa)
	1	2	3	4
2009	21 877	119	183,84	X
2010	27 118	173	156,75	85
2011	33 544	191	175,62	112
2012 prognozy	33 544	191	175,62	100

	wartość wypłaconych zasiłków okresowych z powodu możliwości utrzymania uprawnień do świadczeń z innych systemów zabezpieczenia społecznego	liczba wypłaconych zasiłków okresowych z powodu możliwości utrzymania uprawnień do świadczeń z innych systemów zabezpieczenia społecznego	wartość wskaźnika k1/k2	dynamika (wartość procentowa)
	1	2	3	4
2009	0	0	0,00	X
2010	0	0	0,00	0
2011	0	0	0,00	0
2012 prognozy	0	0	0,00	0

2.10.41. Wskaźnik wysokości zasiłku celowego na osobę

	wartość wypłaconych	liczba osób którym wypłacono zasiłek	wartość wskaźnika	dynamika
--	---------------------	--------------------------------------	-------------------	----------

	zasiłków celowych	celowy	k1/k2	(wartość procentowa)
	1	2	3	4
2009	424 000	749	566,09	X
2010	425 000	869	489,07	86
2011	433 000	776	557,99	114
2012 prognozy	533 000	826	645,28	116

2.10.42. Wskaźnik częstotliwości zasiłku stałego dla osoby samotnie gosp.

	liczba wypłaconych zasiłków stałych dla osób samotnie gospodarujących	liczba osób samotnie gospodarujących którym wypłacono zasiłek stały	wartość wskaźnika k1/k2	dynamika (wartość procentowa)
	1	2	3	4
2009	602	68	8,85	X
2010	595	67	8,88	100
2011	723	74	9,77	110
2012 prognozy	723	74	9,77	100

2.10.43. Wskaźnik częstotliwości zasiłku stałego dla osoby pozostającej w rodzinie

	liczba wypłaconych zasiłków stałych dla osoby pozostającej w rodzinie	liczba osób pozostających w rodzinie którym wypłacono zasiłek stały	wartość wskaźnika k1/k2	dynamika (wartość procentowa)
	1	2	3	4
2009	411	47	8,74	X
2010	387	53	7,30	84
2011	396	40	9,90	136
2012 prognozy	396	40	9,90	100

2.10.44. Wskaźnik częstotliwości zasiłku okresowego

	liczba wypłaconych zasiłków okresowych ogółem	liczba osób którym wypłacono zasiłek okresowy ogółem	wartość wskaźnika k1/k2	dynamika (wartość procentowa)
	1	2	3	4
2009	2 640	561	4,71	X
2010	2 970	610	4,87	103
2011	2 704	566	4,78	98
2012 prognozy	3 396	616	5,51	115

	liczba wypłaconych zasiłków okresowych z powodu bezrobocia	liczba osób którym wypłacono zasiłek okresowy z powodu bezrobocia	wartość wskaźnika k1/k2	dynamika (wartość procentowa)
	1	2	3	4
2009	2 247	505	4,45	X
2010	2 537	545	4,66	105
2011	2 252	505	4,46	96
2012 prognozy	2 252	505	4,46	100

	liczba wypłaconych zasiłków okresowych z powodu długotrwałej choroby	liczba osób którym wypłacono zasiłek okresowy z powodu długotrwałej choroby	wartość wskaźnika k1/k2	dynamika (wartość procentowa)
	1	2	3	4
2009	86	32	2,69	X
2010	47	27	1,74	65
2011	34	19	1,79	103
2012 prognozy	34	19	1,79	100

	liczba wypłaconych zasiłków okresowych z powodu niepełnosprawności	liczba osób którym wypłacono zasiłek okresowy z powodu niepełnosprawności	wartość wskaźnika k1/k2	dynamika (wartość procentowa)
	1	2	3	4
2009	119	45	2,64	X
2010	173	49	3,53	134
2011	191	50	3,82	108
2012 prognozy	191	50	3,82	108

	liczba wypłaconych zasiłków okresowych z powodu możliwości utrzymania uprawnień do świadczeń z innych systemów zabezpieczenia społecznego	liczba osób którym wypłacono zasiłek okresowy z powodu możliwości utrzymania uprawnień do świadczeń z innych systemów zabezpieczenia społecznego	wartość wskaźnika k1/k2	dynamika (wartość procentowa)
	1	2	3	4
2009	0	0	0,00	X
2010	0	0	0,00	0

2011	0	0	0,00	0
2012 prognozy	0	0	0,00	0

2.10.45. Wskaźnik odmów

	liczba decyzji odmownych	liczba wszystkich decyzji przyznających zasiłek / usługę ogółem	wartość wskaźnika $(k1 \times 100) / (k1 + k2)$	dynamika (wartość procentowa)
	1	2	3	4
2009	142	4 552	3,03	X
2010	235	4 933	4,55	150
2011	355	4 523	7,28	160
2012 prognozy	355	4 523	7,28	100

2.10.46. Wskaźnik odmów z powodu nie spełnienia kryterium dochodowego

	liczba decyzji odmownych z powodu nie spełnienia kryterium dochodowego	liczba wszystkich decyzji odmownych	wartość wskaźnika $(k1 / K2) \times 100\%$ (wartość procentowa)	dynamika (wartość procentowa)
	1	2	3	4
2009	108	142	76	X
2010	93	235	40	53
2011	112	355	32	80
2012 prognozy	112	355	32	100

2.10.47. Wskaźnik odmów z powodu braku środków

	liczba decyzji odmownych z powodu braku środków	liczba wszystkich decyzji odmownych	wartość wskaźnika $(k1 / K2) \times 100\%$ (wartość procentowa)	dynamika (wartość procentowa)
	1	2	3	4
2009	0	142	0	X
2010	117	235	50	0
2011	217	355	61	122
2012 prognozy	217	355	61	100

3. WNIOSKI KOŃCOWE

Zauważalna jest potrzeba powołania do życia na terenie Szubina domu dziennego pobytu dla osób starszych. Pierwsze sygnały tej sprawy pojawiły się w roku 2007. Jednakże do dnia dzisiejszego nie została podjęta próba jej realizacji. Spowodowane jest to brakiem odpowiednich pomieszczeń do prowadzenia wspomnianej działalności. Dzienny dom pobytu jest formą pomocy dla osób starszych, które nie wymagają pomocy w formie usług opiekuńczych. Wymagają natomiast kontaktu z innymi osobami, w tym z rówieśnikami dla zachowania równowagi zdrowia psychicznego. Miejszem docelowym mógłby być środkowy segment budynku przy ul. Kcyńskiej 34, gdzie siedzibę ma MGOPS oraz Stołówka Św. Faustyny prowadzona przez Akcję Katolicką.

W kolejnych latach Ośrodek będzie kontynuował działania, mające na celu ułatwienie dostępu do aktywnych form integracji społecznej osobom zagrożonym wykluczeniem społecznym. Zamierzenia te będą realizowane poprzez stosowanie różnorodnych instrumentów pomocy finansowej i pracy socjalnej, a także poprzez rozwój kompetencyjny kadry ośrodka, umożliwiający wzrost efektywności i skuteczności działań podejmowanych w obszarze przeciwdziałania zjawisku wykluczenia społecznego.

Na terenie gminy Szubin brak mieszkań chronionych. Zakładamy, że od 2013 roku uda się stworzyć w Szubinie tego typu mieszkanie. Zgodnie z ustawą o pomocy społecznej pobyt w takim mieszkaniu może być przyznany osobie, która ze względu na trudną sytuację życiową, wiek, niepełnosprawność albo chorobę potrzebuje wsparcia w funkcjonowaniu w codziennym życiu, ale nie wymaga usług w zakresie świadczonej przez jednostkę całodobowej opieki. Zgodnie z przepisami ustawy z 12 marca 2004 r. o pomocy społecznej, pobyt w mieszkaniu chronionym może być przyznany w szczególności: osobie z zaburzeniami psychicznymi, osobie opuszczającej rodzinę zastępczą, placówkę opiekuńczo-wychowawczą, młodzieżowy ośrodek wychowawczy, zakład dla nieletnich, a także cudzoziemcowi, który uzyskał w Polsce status uchodźcy lub ochronę uzupełniającą. Mieszkanie chronione jest formą pomocy społecznej przygotowującą osoby tam przebywające, pod opieką specjalistów, do prowadzenia samodzielnego życia albo zastępującą pobyt w placówce zapewniającej całodobową opiekę. Mieszkanie chronione ma zapewniać warunki samodzielnego funkcjonowania w środowisku, w integracji ze społecznością lokalną.

Z uwagi na sytuacje kryzysowe, zdarzenia losowe, np. pożary istnieje również potrzeba stworzenia mieszkania - ośrodka interwencji kryzysowej.

Opracowanie:
Renata Michalak
Magdalena Jęziorowska

KIEROWNIK
Miejsko-Gminnego Ośrodka
Pomocy Społecznej w Szubinie
Renata Michalak



GIMNAZJUM NR 1 IM. SĘDZIWOJA Z SZUBINA
ul. św. Marcina 11
89-200 Szubin
tel./fax (52) 384 21 19
email: gimnazjum1.szubin@neostrada.pl

Załącznik Nr 8
do protokołu Nr 21/12
z dnia 20.04.2012 r.

Urząd Miejski w Szubinie
SEKRETARIAT
Wpł. 20. KWI. 2012
L.dz. 6370
Podpis

Komisji Oświaty, Kultury, Sportu,
Zdrowia i Opieki Społecznej
Rady Miejskiej w Szubinie

Nasz znak:43133/1/2012

Szubin, 20.04.2012 r.

Sprawa: etat pedagoga

Uchwała Rady Miejskiej w Szubinie nr XXXVIII/291/09 z 5 sierpnia 2009 r. określa wymiar godzin pedagoga szkolnego w gimnazjum w zależności od ilości uczniów. W przypadku Gimnazjum nr 1 w Szubinie będzie to ½ etatu. Od 1.09.2012 r. do Gimnazjum nr 1 w Szubinie będzie uczęszczało około 240 uczniów.

Dyrektor Gimnazjum nr 1 w Szubinie zwraca się z wnioskiem o przywrócenie etatu pedagoga szkolnego od 1.09.2012 r. w dotychczasowym wymiarze.

Zważywszy na specyfikę szkoły, jaką jest Gimnazjum, rosnącą ilość trudności dydaktycznych i wychowawczych potwierdzonych opiniami (30 opinii o dostosowaniu wymagań edukacyjnych, 12 opinii o dysleksji, 4 opinie o ADHD, 9 opinii o pomocy psychologiczno-pedagogicznej) oraz orzeczeniami (4 orzeczenia) poradni psychologiczno-pedagogicznych i specjalistycznych, wnoszę do Komisji o zwiększenie wymiaru etatu pedagoga ponad ½ etatu.

Pragnę również nadmienić, że wymagania rozporządzenia o pomocy psychologiczno-pedagogicznej w szkołach nakładają na pedagoga szkolnego obowiązek prowadzenia rozmaitej, dodatkowej dokumentacji związanej z udzielaniem uczniom pomocy.

Dodam, że w poprzednim roku szkolnym nastąpiła likwidacja stanowiska wicedyrektora szkoły, który w zakresie swoich obowiązków miał koordynowanie działalności wychowawczej szkoły.

DYREKTOR

mgr Lidia Stasiak